



2008년 부산광역시 지방재정공시

(2007회계연도)



2008년 부산광역시 지방재정공시

(2007회계연도)

부산광역시 재정공시 제1호 (2008.8. 29)

부산광역시장

▶ 우리시의 2007년 **살림규모**는 총 **7조 5,577**억원입니다.

※ 시민 1인당 2,090천원 (2007년도 12월말 인구 3,615,101명 기준)

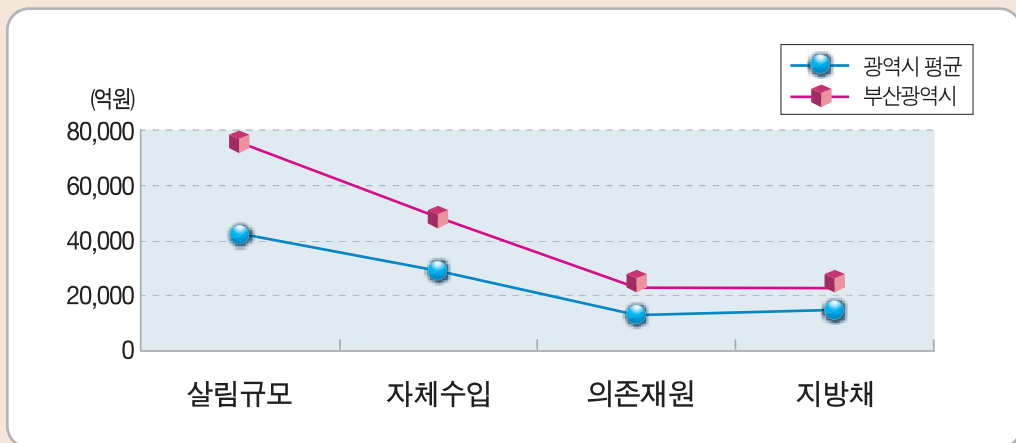
● **자체수입**(지방세, 세외수입)은 **4조 8,078**억원 규모이며
이중 지방세는 **2조 3,070** 억원으로써
시민 1인 세액 부담액은 **638,163**원입니다.

● **의존재원**(지방교부세, 국고보조금)은 **2조 4,078**억원으로
우리시 **살림규모의 31.8%**를 차지합니다.

● **공유재산**의 가치는 총 **17조 1,592**억원 상당에 달합니다.

▶ 우리 시의 2007년 살림규모는 광역시 평균 (4조 2,680억원)
보다, 약3조 2,897억원이 많은 규모입니다.

【6대 광역시 살림살이 비교】



※서울특별시 제외

【6대 광역시 살림규모】

(단위 : 백만원)

연번	광역시명	살림규모	자체수입	의존재원	지방채	살림규모 대비(%)
	평균	4,268,028	2,908,491	1,133,822	1,436,490	33.7
	계	25,608,166	17,450,945	6,802,931	8,618,937	33.7
1	부산광역시	7,557,676	4,807,760	2,407,843	2,381,008	31.5
2	대구광역시	4,330,691	2,767,794	1,323,829	1,881,771	43.5
3	인천광역시	5,982,494	4,641,216	967,028	1,836,765	30.7
4	광주광역시	2,802,600	1,643,143	986,294	1,047,247	37.4
5	대전광역시	2,749,675	1,952,259	681,178	678,837	24.7
6	울산광역시	2,185,030	1,638,773	436,759	793,309	36.3

※ **공유재산은**
17조1,592억원으로서
동종단체 **평균 보다**
8조 2,256억원이 많은
규모입니다.

▷ 동종단체 평균규모: 8조9,336억원
(최고11조6,650억원(대구),
최저2,468억원(울산))



▶ 행사·축제경비 집행내역 등 주요관심항목은 별도정리하였습니다.

목 차

I. 공통공시	1
1 총괄	1
① 재정운영규모	1
② 주민관심사항	2
2 총량적 재정운영 결과	3
① 세입·세출예산의 집행상황	3
② 지방채, 일시차입금 등 채무의 현재액	5
③ 채권관리 현황	5
④ 기금운용 현황	6
3 재정운영에 관한 중요사항	7
① 행정안전부 재정분석(진단)결과	7
② 감사원 감사결과	8
③ 주요관심 항목	8
II. 특수공시	11

별 첨

- ① 수의계약 내역(10백만원이상)
- ② 공유재산증감 및 현재액
- ③ 통합재정정보
- ④ 업무추진비 집행현황
- ⑤ 민간경상보조금 집행현황
- ⑥ 민간행사보조위탁금 집행현황
- ⑦ 재무보고서

I. 공통공시

1. 총괄

① 재정운영규모

▶우리 시의 '07년 살림규모는 7조 5,577억원으로, 동종단체(광역시) 평균보다 3조 2,897억원이 많은 규모입니다.



재정운영결과, 기금운용을 제외하고는 전반적으로 증가현상을 보이고 있습니다.

(단위: 백만원, %)

재정 운영 결과		현년도 (2007회계연도)	전년도 (2006회계연도)	증 감	전국평균 (동종단체)
① '07세입·세출결산	징수액	7,557,676	6,711,228	846,448	4,268,028
	지출액	6,714,347	5,895,217	819,130	3,672,394
② 지방채, 일시차입금 등 채무의 현재액		2,381,008	2,119,792	261,216	1,436,490
③ 채권 관리현황(원금기준)		469,999	416,839	53,160	403,466
④ 기금운용 현황		283,874	331,372	△47,498	170,175
⑤ 공유재산 증감 및 현재액	공유재산	17,159,219	13,568,023	3,591,196	8,933,603
	물품	53,811	48,339	5,472	35,032
⑥ 발생주의 복식부기에 의한 재무보고서	자산총계	35,176,749	『복식부기 제도 최초도입에 따라 증감 비교는 '09년부터 표기』		
	부채총계	2,635,692			
	비용총계	5,315,547			
⑦ 통합재정수지	예산분야	47,270	195,527	△148,257	1,752
	결산분야	『e-호조 결산분야 도입 이후 자료 작성』			

② 주민관심사항

주 민주요관심사항 항목중, 행사비를 비롯한 축제경비와
T 민간단체 지원 보조금, 연말지출비율 등은 전년도에 비해 감소하였습니다.

(단위 : 백만원, %)

재정 운영 결과		현년도 (FY2007)	전년도 (FY2006)	증 감	전국 평균 (동종단체)
① 재정분석 · 진단결과		“항목별 공시내용 참조”			
② 감사원 등 감사결과		“항목별 공시내용 참조”			
③ 주민 주요 관심 항목	③-1 업무추진비 집행현황	3,092	2,905	187	2,272
	③-2 지방채무(실질채무) 현황	2,258,892	2,004,660	254,232	1,230,271
	③-3 행사 · 축제경비 집행현황	12,494	13,298	△804	11,668
	③-4 민간단체 등 보조금 지원현황	54,126	59,499	△5,373	62,766
	③-5 1,000만원 이상 수익계약 실적	3,746	3,406	340	4,014
	③-6 연말지출 비율	4,550	10,419	△5,869	10,539

※ ③-2 지방채무(실질채무)는 채무현재액(2,381,008백만원)에서 회계간 계산상 중복되는 지역개발기금 특별회계 (122,166백만원)를 제외한 금액임

2. 총량적 재정운영 결과



① 세입·세출예산의 집행상황

가. 세입결산

- ▶ 2007년도 예산현액은 7조 3,578억원으로서 일반회계 4조 5,540억원(61.9%), 특별회계 2조 8,038억원(38.1%)입니다.
- ▶ 특별회계는 상수도 등 공기업 분야가 7,339억원으로서 전체의 26.2%에 달하며, 도시철도사업 (9,719억원)등 기타분야(2조699억원)는 전체 특별회계의 34.7%로서 가장 많은 비중을 차지하고 있습니다.

(단위: 백만원)

회 계 별	구 분	예산현액	정수결정액 (a)	실 제		미 수 납 액		
				수납액 (b)	% (b/a)	계	불납결손액	미수납이월액
합 계		7,357,813	7,910,113	7,557,676	95.4	362,437	68,902	293,535
일 반 회 계	소 계	4,554,035	5,005,650	4,745,607	94.6	270,043	66,670	193,373
	지방세	2,164,724	2,542,280	2,307,024	90.7	235,256	64,379	170,877
	세외수입	901,275	937,108	912,321	97.4	24,787	2,291	22,496
	지방교부세	502,189	546,546	546,546	100.0	0	0	0
	국고보조금	801,347	805,216	805,216	100.0	0	0	0
	지방채	184,500	184,500	174,500	94.6	10,000	0	10,000
특별회계		2,803,778	2,904,463	2,812,069	96.8	92,394	2,232	90,162
공 기 업	소 계	733,925	731,527	718,143	98.2	13,384	1,973	11,411
	상수도	295,498	288,928	282,623	97.8	6,305	201	6,104
	하수도	314,878	322,617	315,538	97.8	7,079	1,772	5,307
	지역개발기금	123,549	119,982	119,982	100.0	0	0	0
기 타	소 계	2,069,853	2,172,936	2,093,926	96.4	79,010	259	78,751
	집단에너지공급사업	25,627	25,910	25,173	97.2	737	0	737
	원자력발전	21,227	20,750	20,750	100.0	0	0	0
	경륜사업	27,712	31,798	31,798	100.0	0	0	0
	의료급여기금	423,131	423,165	423,165	100.0	0	0	0
	교통사업	50,640	67,297	52,557	78.1	14,740	224	14,516
	광역교통시설	85,840	114,657	91,840	80.1	22,817	0	22,817
	도시철도사업	971,891	971,823	971,823	100.0	0	0	0
	택지조성사업비	60,005	77,839	53,723	69.0	24,116	0	24,116
	장기미집행도시계획	11,722	11,718	11,718	100.0	0	0	0
	기반시설	13,221	23,246	16,053	69.1	7,193	0	7,193
	항만배후도로건설	114,153	114,348	114,329	100.0	19	0	19
	유료도로	49,010	50,977	50,869	99.8	108	35	73
센텀시티개발	54,579	63,787	63,781	100.0	6	0	6	
명지주거단지조성사업	88,289	94,056	90,114	95.8	3,942	0	3,942	
해운대신시가지건설	5,570	7,188	6,405	89.1	783	0	783	
신호지방공업단지조성사업	67,236	74,377	69,828	93.9	4,549	0	4,549	

※ 세입 결산 연도별 비교

(단위: 백만원)

2003	2004	2005	2006	2007
5,527,270	5,551,569	5,837,996	6,711,228	7,557,676

[담당부서 : 세정담당관실 / 051-888-2445]

나. 세출결산

▶ 2007년도 예산현액은 7조 3,578억원입니다.
 이중, 지출액은 6조 7,143억원(91.3%)으로서
 전년도 대비 13.9%가 증가하였습니다.

- 지출내역은 일반회계 4조 2,426억원(63.2%),
 공기업특별회계 5,568억원(8.3%),
 도시철도사업등 기타특별회계
 1조 9,150억원(28.5%)입니다.



(단위: 백만원)

회 계 별	구 분	예산현액	지출원인 행위액(a)	지 출 액		다음연도 이월액	집 행 잔 액	
				(b)	% (b/a)		(c)	%(c/a)
합 계		7,357,813	6,739,862	6,714,347	99.6	424,280	219,186	3.3
일 반 회 계	소 계	4,554,034	4,246,135	4,242,628	99.9	235,924	75,482	1.8
	일 반 행 정 비	274,099	259,437	258,362	99.6	8,593	7,144	2.8
	사 회 개 발 비	1,814,314	1,749,013	1,749,296	100.0	45,558	19,460	1.1
	경 제 개 발 비	1,710,533	1,525,651	1,523,551	99.9	181,158	5,824	0.4
	민 방 위 비	148,413	146,555	145,940	99.6	615	1,858	1.3
	지 원 및 기 타 경비	606,675	565,479	565,479	100.0	0	41,196	7.3
특 별 회 계		2,803,779	2,493,727	2,471,719	99.1	188,356	143,704	5.8
공 기 업	소 계	733,926	578,520	556,753	96.2	121,035	56,138	9.7
	상 수 도	295,499	272,851	254,943	93.4	18,042	22,514	8.3
	하 수 도	314,878	189,927	189,927	100.0	99,134	25,817	13.6
	지 역 개 발 기 금	123,549	115,742	111,883	96.7	3,859	7,807	6.7
기 타 특 별 회 계	소 계	2,069,853	1,915,207	1,914,966	100.0	67,321	87,566	4.6
	경 료 사 업	27,712	27,710	27,710	100.0	0	2	0.0
	의 료 급 여 기 금	423,131	421,021	421,021	100.0	0	2,110	0.5
	택 지 조 성 사 업 비	60,005	48,568	48,568	100.0	2,963	8,474	17.4
	명지주거단지조성사업	88,289	86,278	86,278	100.0	0	2,011	2.3
	해운대지구신시가지건설사업비	5,570	449	208	46.3	222	5,140	1144.8
	신호지방공업단지조성사업	67,236	61,419	61,419	100.0	0	5,817	9.5
	집 단 에 너 지 공 급 사 업	25,627	21,022	21,022	100.0	0	4,605	21.9
	센 텀 시 티 개 발	54,579	39,687	39,687	100.0	0	14,892	37.5
	항만배후도로건설사업	114,153	80,286	80,286	100.0	25,110	8,757	10.9
	교 통 사 업	50,640	42,564	42,564	100.0	1,197	6,879	16.2
	유 로 도 로	49,010	43,808	43,808	100.0	0	5,202	11.9
	광 역 교 통 시 설	85,840	48,808	48,808	100.0	36,739	293	0.6
	장기미집행도시계획시설부지보상	11,722	9,719	9,719	100.0	0	2,003	20.6
원 자 력 발 전 지 역 개 발	21,227	19,526	19,526	100.0	390	1,311	6.7	
기 반 시 설	13,221	7,491	7,491	100.0	700	5,030	67.1	
도 시 철 도 사 업	971,891	956,851	956,851	100.0	0	15,040	1.6	

※ 연도별 ('03~'07년까지) 세출결산규모 증가율은 연평균 10.8% 수준임.

(단위: 백만원)

2003	2004	2005	2006	2007
4,471,155	4,709,072	5,164,993	5,895,217	6,714,347

[담당부서 : 회계재산담당관실 / 051-888-2462]

2 지방채 · 일시차입금 등 채무의 현재액

▶ 2007년도의 채무현재액은 2006년도 (2조1,198억원)에 비해 2,612억원이 늘어난 2조3,810억원 규모로서

0 | 중, 일반회계 9,307억원, 특별회계 1조 4,503억원으로 일반회계에서 1,863억원, 특별회계에서 749억원이 각각 늘어난 것으로 집계되었습니다.



▶ 채무증가사유는, 버스 준공영제 등 대중교통환승 체계구축 재정지원, 지하철 운영적자, 부산~거제간 연결 도로, 부산~김해간 경량전철, 정관산단진입도로 등 시급한 현안사업 투자를 위해 불가피하게 지방채 발행 등이 늘어났으나 이러한 사업이 마무리되는 2012년 이후 부터는 점차 감소할 것으로 전망되고 있습니다.

(단위: 백만원)

구 분	전년도현재액(A)	기준년도현재액(B)	증 감(C=B-A)	비 고
합 계	2,119,792	2,381,008	261,216	원금기준
일 반 회 계	744,382	930,669	186,287	
특 별 회 계	소 계	1,375,410	1,450,339	74,929
	공기업특별회계	540,790	509,162	△31,628
	기타특별회계	834,620	941,177	106,557

※ 연도별 채무현황

(단위: 백만원)

2003	2004	2005	2006	2007
2,269,576	2,099,566	2,005,770	2,119,792	2,381,008

[담당부서 : 예산담당관실 / 051-888-2316]

3 채권관리 현황

▶ 2007년도의 채권현재액은 2006년도 4,168억원에 비해 532억원이 늘어난 4,700억원 규모입니다.

(단위: 백만원)

구 분	전년도현재액	기준년도현재액	증 감	비 고
합 계	416,839	469,999	53,160	원금기준
일 반 회 계	35,714	39,600	3,886	
특 별 회 계	소 계	325,249	393,977	68,728
	공기업특별회계	148,228	207,558	59,330
	기 타 특 별 회 계	177,021	186,419	9,398
	기 금	55,876	36,422	△19,454

※ 연도별 채권현황

(단위: 백만원)

2003	2004	2005	2006	2007
565,967	464,211	685,072	416,839	469,999

[담당부서 : 세정담당관실 / 051-888-2445]

4 기금운용 현황

▶ 2007년도의 기금운용현재액은 2006년도 3,314억원 대비, 475억원이 감소한 2,839억원 규모입니다.

▶ 이는 통합관리기금(△186억원), 중소기업육성기금(△180억원) 등 감소로 전년대비 14.3%가 줄어 든 반면, 체육진흥기금을 비롯하여 식품진흥기금, 재난관리기금등은 증가한 것으로 집계되고 있습니다.



(단위: 백만원)

구분 종류별	전년도 현재액(A)	증감액			기준년도현재액 (E)=(A+B)
		계(B)=(C-D)	수납액(C)	지출액(D)	
합 계	331,372	△47,498	502,310	549,808	283,874
통합관리기금	23,302	△18,567	236,390	254,957	4,735
지방채상환기금	131	△23	63,488	63,511	108
모부자복지기금	299	△17	1,052	1,069	282
여성발전기금	1,220	154	4,213	4,059	1,373
청소년육성기금	631	8	2,628	2,620	639
인적자원개발및과학기술 진흥기금	20,346	△10,958	9,984	20,942	9,389
중소기업육성기금	97,332	△17,959	41,671	59,630	79,372
집단에너지공급시설기금	13,812	△2,460	7,626	10,086	11,351
체육진흥기금	1,359	3,794	4,924	1,130	5,154
사회복지기금	7,681	△222	433	655	7,460
재해구호기금	8,557	1,965	32,150	30,185	10,521
식품진흥기금	7,206	2,055	6,324	4,269	9,261
대중교통운송사업 육성기금	2,811	103	103	0	2,914
문화예술진흥기금	1,071	302	6,688	6,386	1,374
영화영상진흥기금	4,163	74	5,474	5,400	4,238
환경보전기금	1,038	△55	9,945	10,000	983
폐기물처리시설설치 지원기금	12,940	△1,799	10,443	12,242	11,141
재난관리기금	17,285	1,893	29,440	27,547	19,178
도시주거환경정비기금	110,188	△5,786	29,334	35,120	104,401

【연도별 기금운용현황 증감】

(단위: 백만원)

2003	2004	2005	2006	2007
478,522	431,714	329,728	331,373	283,874

【담당부서 : 예산담당관실 / 051-888-2315】

3. 재정운영에 관한 중요사항

① 행정안전부 주관

▶2007년도 재정분석 진단결과
(07.9월 ~12월 실시),



지방세수안정도, 지방세수예측도, 경상세외수입안정도 등 세입구조의 건전운용 분야와 경상경비, 인건비, 행사·축제경비, 투자비 등 세출관리, 세입예산반영비율 등 재정관리 분야에서 동종단체에 비해 좋은 평가를 하였습니다.

(단위: 백만원)

분 야		부산광역시	전국평균	동종단체 평균	
I. 세입구조	지방세	1. 지방세수안정도(37.5점)	30.00	19.40	29.46
		2. 지방세징수율(45점)	33.75	36.63	33.75
		3. 지방세징수율증감율(37.5점)	20.63	19.22	23.30
		4. 지방세체납징수율(37.5점)	24.38	28.16	23.84
		5. 지방세과오납비율(30.0점)	22.50	20.88	20.79
		6. 지방세수예측도(37.5점)	28.13	25.88	27.59
	세외수입	7. 경상세외수입안정도(37.5점)	30.00	19.32	28.93
		8. 경상세외수입징수율(37.5점)	31.88	34.05	31.88
		9. 경상세외수입징수율증감율(30.0점)	28.50	15.41	22.50
		10. 세외수입체납징수율(37.5점)	20.63	24.73	27.59
		11. 세외수입과오납비율(30.0점)	25.50	22.43	25.50
II. 세출관리	12. 경상경비비율(45.0점)	35.63	18.55	28.50	
	13. 인건비비율(30.0점)	31.88	18.50	28.02	
	14. 행사·축제경비비율(37.5점)	30.00	19.42	28.66	
	15. 민간이전경비비율(37.5점)	31.88	19.38	28.66	
	16. 투자비비율(45점)	35.10	23.30	35.04	
	17. 연말지출비율(37.5점)	28.13	19.35	29.20	
III. 재정관리	18. 중기재정계획운영비율(37.5점)	31.88	33.71	31.88	
	19. 투융자심사사업예산편성비율(37.5점)	28.13	31.72	33.48	
	20. 추경예산편성비율(37.5점)	30.73	27.37	32.99	
	21. 세입예산반영비율(45.0점)	42.75	40.14	36.96	
	22. 순세계잉여금비율(30.0점)	25.50	15.46	24.64	
IV. 채무관리	23. 지방채무상환비율(45점)	24.75	41.43	32.46	
	24. 지방채무잔액지수(37.5점)	24.38	19.42	27.59	
V. 재정투명성	25. 재정정보공개의 적정성(35점)	33.50	32.52	34.21	
	26. 예산편성운영의 투명성(35점)	27.50	29.90	32.21	
VI. 국가정책이행	27. 사업별예산제도도입 정착노력(7.0점)	8.00	6.88	7.79	
	28. 복식부기제도도입 정착노력(7.0점)	8.00	6.56	7.64	
	29. 사회복지예산증감율(8.0점)	5.92	3.95	5.97	
	30. 재정지출만족도(6.0점)	4.16	3.96	4.19	

[담당부서 : 예산담당관실 / 051-888-2345]

2 감사원 감사결과

- ▶ 감사원 주관, 지자체 국고보조금 등 운용실태감사('06.12월~'07.3월시, 지적된 「재래시장활성화사업 국고보조금 부당 교부」에 대하여는 기 집행분을 회수하고 집행잔액을 반납하는 등 개선조치 하였습니다.



(단위: 백만원)

일련 번호	제 목	처 분 요 구	처분 요구내용	조치결과	완 결 여 부
1	재래시장 현대화 사업 국고보조금 부당교부	시정 통보	<ul style="list-style-type: none"> ○ 부산광역시 보조금 관리조례 제 17조 제5호의 규정에 따라 시비보조금 중 집행하고 남은 34,017,000 원을 반납 조치(시정) ○ 수양시장의 개보수 비용으로 사용된 국고보조금 등 67,562,000 원에 대해서는 회수방안 강구(통보) 	<ul style="list-style-type: none"> ○ 2007.6.25 집행잔액 반납 (시비 : 34,017,000원) ○ 2008.3.6 기 집행분 회수완료(67,562,000 원) <ul style="list-style-type: none"> -시비 15,183,000 원 -국비 30,366,000 원 -특별교부금 22,013,000원 	완결

[담당부서 : 감사관실 / 051-888-2553]

3 주요 관심항목

가. 업무추진비 집행현황

- ▶ 2007년도 업무추진비 집행액은 31억원으로서, 세출결산액 대비 0.07%수준입니다.
- ▶ 매년 평균 반영비율은 0.08%비율을 보이고 있으나 최근 들어 세출결산액 대비 반영 비율은 점차 줄어들고 있는 실정입니다.

(단위: 백만원)

구 분	세출결산액(A)	업무추진비(B)	비율(B/A*100%)
2007년 업무추진비	4,242,628	3,092	0.07%

【연도별 증감현황】

(단위: 백만원)

구 분	2003	2004	2005	2006	2007
세출결산액	3,081,212	3,305,442	3,504,189	3,728,195	4,242,628
업무추진비	2,890	3,051	3,157	2,905	3,092
비율(%)	0.09	0.09	0.09	0.08	0.07

[담당부서 : 회계재산담당관실 / 051-888-2462], > 2007년도 업무추진비 집행내역 : “벌침”

나. 지방채무현황

(단위: 백만원)

구 분	인구(명) (A)	당해연도 현재액(B)				1인당채무액 (만원)(B/A)
		계(백만원)	전년도말 현재액	금년도 발생액	금년도 소멸액	
지방채무현황	3,615,101	2,381,008	2,119,792	431,572	170,356	65
실질채무현황		2,258,892	2,004,660	398,100	143,868	62

【연도별 증감현황】

(단위: 백만원)

구 분	채무현황 (만원)	실질채무 (만원)	인구수 (명)	1인당채무액 (만원)	
연 도 별	2003	226,957,592	216,246,234	3,691,445	59
	2004	209,956,648	198,581,381	3,666,345	54
	2005	200,576,991	188,950,759	3,638,293	52
	2006	211,979,226	200,466,044	3,611,992	56
	2007	238,100,803	225,889,213	3,615,101	62

[담당부서 : 예산담당관실 / 888-2316]

다. 행사·축제경비 집행현황

(단위: 백만원)

구 분	세출결산액(A)	행사·축제경비(B)	비율(B/A*100%)
'07년 행사·축제 경비	4,242,628	12,494	0.29%

[담당부서 : 회계재산담당관실 / 051-888-2462]

【연도별 증감현황】

(단위: 백만원)

2005	2006	2007
16,407	13,298	12,494

▷ 2007년도 민간 행사 보조·위탁금 집행내역 : 별첨

라. 민간단체 등 보조금 지원현황

(단위: 백만원)

구 분	세출결산액(A)	민간단체보조금(B)	비율(B/A*100%)
2007년 민간단체 등 보조금	4,242,628	54,126	1.27%

※대상 : 민간경상보조, 사회단체보조, 민간행사보조, 단, 민간자본보조 제외

【연도별 증감현황(총액)】

(단위: 백만원)

구 분	2003	2004	2005	2006	2007
세출결산액	3,081,212	3,305,442	3,504,189	3,728,195	4,242,628
민간단체 등 보조	72,653	95,301	116,313	59,499	54,129
비율(%)	2.10	2.49	3.32	1.59	1.27

[담당부서 : 회계재산담당관실 / 051-888-2462], ▷ 2007년도 민간 경상 보조금 집행내역 : 별첨

마. 수의계약 실적(10백만원 이상)

(단위: 백만원)

구 분	총계약 실적(A)		1,000만원 이상 수의계약실적(B)		비율(B/A)	
	건수	금액	건수	금액	건수	금액
2007년	2,358	36,950	77	3,746	3.3%	10.1%
2006년	2,355	17,517	74	3,406	3.1%	19.4%

【연도별 증감현황(총액)】

(단위: 백만원)

2006	2007
74건 / 3,406	77건 / 3,746

[담당부서 : 회계재산담당관실 / 051-888-2462]

바. 연말지출비율

(단위: 백만원)

구 분	세출결산액(A)	연말(1~12월) 지출원인 행위액(B)	비율(B/A*100%)
2007	4,242,628	4,550	0.11%
2006	3,728,195	10,419	0.28%

【연도별 증감현황(총액)】

(단위: 백만원)

2006	2007
0.28	0.11

[담당부서 : 회계재산담당관실 / 051-888-2462]



II. 특수공시

| 특수공시 대상사업 내역 |

1. 국립부산국악원 건립 문화체육관광국(문화예술과)
2. 부산영상후반작업시설 건립 문화체육관광국(영상문화산업과)
3. 국제경기대회기념전시관 건립 문화체육관광국(체육진흥과)
4. 부산 한미음 스포츠센터 건립 문화체육관광국(체육진흥과)
5. 송도 관광테마공간 조성 문화체육관광국(관광진흥과)

6. 남항대교 건설 건설방재관(도로계획과)
7. 부산~울산고속도로 건설 건설방재관(도로계획과)
8. 부산신항 배후도로 건설 건설방재관(도로계획과)
9. 동남권 원자력의학원 건립 경제산업실(신성장산업과)
10. Busan Global Village 조성 경제산업실(교육과학기술과)

11. APEC기후센터 독립청사 건립 경제산업실(교육과학기술과)
12. 기계부품소재 기술지원센터 건립 경제산업실(기간산업과)
13. 선박용 전자장비 시험·인증센터 건립 경제산업실(기간산업과)
14. 해양테저장비개발센터 건립 경제산업실(기간산업과)
15. 부산정관지방산업단지 조성 경제산업실(산업입지과)

16. 지하철 2호선 양산선 개통 교통국(교통정책과)
17. 부산~김해 경량전철 건설 교통국(교통정책과)
18. 해양 생물산업 육성센터 건립 해양농수산물국(해양항만과)
19. 화물차 휴게소 건립 해양농수산물국(해양항만과)
20. 부산 국제수산물 도매시장 건립 해양농수산물국(수산진흥과)

21. 부산추모공원 봉안당 건립 복지건강국(고령화대책과)
22. 부산지역암센터 건립 복지건강국(고령화대책과)
23. 부산여성가족개발원 건립 여성가족정책관(여성정책담당관실)
24. 정관공공하수처리시설 건설 환경국(물관리과)
25. 공립 수목원 조성 도시개발실(녹지공원과)

1

국립부산국악원 건립



| 추진배경 |

- 부산을 중심으로 동남권의 전통예술 진흥을 위한 전초기지로 육성
- 국내외 관광객을 대상으로 고품질의 문화관광산업 육성계기로 적극활용

| 사업개요 |

- 위 치 : 부산진구 연지동 219-2번지 일원
- 사업기간 : '04. 12 ~ '08. 8(8월말 준공)
- 사업규모 : 21,359㎡, 연면적 20,323㎡(지하2층, 지상4층)
- 총사업비 : 59,210백만원(국비 50,800, 시비 8,410)
- 부지매입 9,010백만원(시비 8,410, 국비 600),
공사 50,200백만원(전액국비)
- 추진상황 : 종합 공정 94%('08.7월 말 현재, '08.8월말 준공)

| 기대효과 |

- 동남권 전통예술진흥 도모
- 국제문화교류 활성화 기대



부산영상후반작업시설 건립



| 추진배경 |

- 한정된 국내 후반작업시장의 경쟁을 극복하고 해외작품 유치 강화 도모



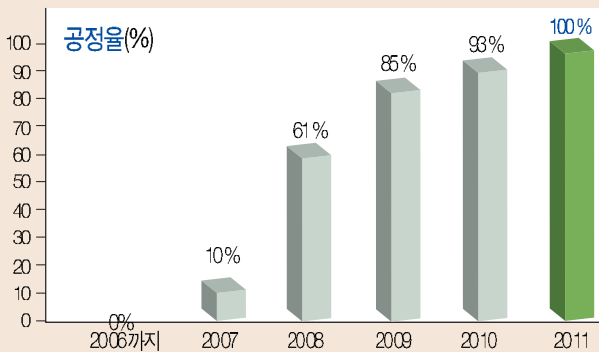
| 사업개요 |

- 위치(구간) : 해운대구 우동 1466번지(센텀시티 내)
- 사업기간 : 2005~2011년
- 사업규모 : 부지6,611㎡, 연면적8,236㎡(지하1,지상4층)
- 총사업비 : 32,200백만원(국비 7,800, 시비 16,400, 민자 8,000)
※ '07. 9월 공사착공 ⇨ '08년 10월 건축물 준공

| 기대효과 |

- 로케이션-스튜디오-후반작업을 연계하는 국내 최초의 One-Stop 제작환경 구축으로 투자유치 및 지역경제 활성화 기여
- 영상산업 경쟁력 우위 확보로 아시아 영상문화중심도시 기반확립

| 투자현황 |



(단위: 백만원)

구분	계	추진 실적				향후 계획			
		소계	2006까지	2007	2008	소계	2009	2010	2011
추진상황			타당성조사 기본계획수	건축착공	건축준공 장비구축		시설운영 장비구축	시설운영 장비구축	시설운영 장비구축
사업비	32,200	19,900		4,500	15,400	12,300	7,500	2,400	2,400

국제경기대회기념전시관 건립

| 추진배경 |

- 2002년 국제경기대회(2002 FIFA WORLD CUP KOREA JAPAN, 제 14회 부산아시아경기대회, 제 8회 부산 아·태 장애인경기대회)를 기념하고, 부산의 스포츠 역사를 재조명하기 위함.



| 사업개요 |

- 위치(구간) : 부산광역시 동래구 사직동 산88-1번지 (체육회관 지상1층)
- 사업기간 : 2007.12.20 ~ 2008.7.17 ('08.7.25개관)
- 사업규모 : 지상1층 연면적 1,541㎡
- 총사업비 : 2,062백만원(전액시비)

| 기대효과 |

- 국제경기대회를 성공적으로 개최한 부산시민의 자긍심 고취 및 체험의 장소로 활용



문의 : 부산광역시 체육진흥과 888-2674

4

부산 한마음 스포츠센터 건립

| 추진배경 |

- 2002년 부산 아·태장애인 경기대회의 성공 개최 기념
- 장애인 체육활동 활성화와 재활의욕 고취



| 사업개요 |

- 위치(구간): 해운대구 좌동 1404번지(신시가지내 부산국군병원 인근)
- 사업기간: 2002. 10 ~ 2007. 9 (개관: 2007. 12. 27)
- 사업규모: 지하 1층, 지상4층, 건축연면적 7,468㎡
- 총사업비: 9,989백만원(국비 1,000, 시비 5,989, AG잉여금 3,000)
- 추진상황: '08. 6. 현재 건축 공정률 40%
- ※ 주요시설 유치: 수영장, 체육관, 물리치료실, 재활시설, 체력단련실 등

| 기대효과 |

- 장애인 숙원사업인 스포츠 센터 운영으로 장애인 체육 진흥
- 장애인편의 증진과 삶의 질 향상



5

송도 관광테마공간 조성

| 추진배경 |

- 국내 최초로 개장된 송도해수욕장 일원을 관광명소로 조성
- 주변환경과 조화되고 다양한 문화체험을 할 수 있는 특성화 개발을 통해 국내외 관광객 유치증대

| 사업개요 |

- 위치(구간) : 서구 암남동 송도해수욕장 일원
- 사업기간 : 2005~2009
- 사업규모 : 관광 테마공간 3개소(A=42,950㎡)
 - 송림공원정비(12,370㎡), 거북섬정비(27,580㎡), 인공폭포(3,000㎡)
- 총사업비 : 70,000백만원(국비 3,100, 시비 3,900)
- 추진상황
 - '06.4.~'06.10 : 1단계공사
 - 송림정자 및 조경, 수상택시계류장, 바닥분수대 1개소, 거북섬 정비
 - '07. 12 : 인공폭포 설치 공사 착공

| 기대효과 |

- 새로운 관광 명소 복원
- 지역상권 활성화 및 균형발전 도모

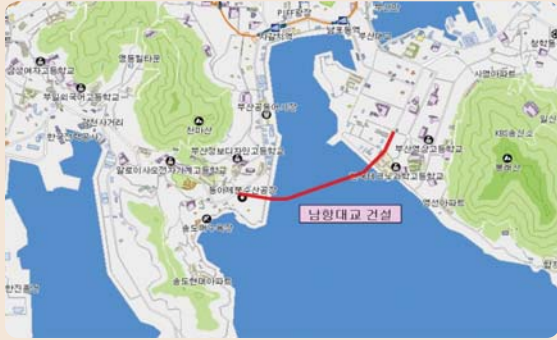


6

남항대교 건설

| 추진배경 |

- 동북아 물류중심 항만인 부산신항과 기존항을 연결하는 항만배후도로 연계사업
- '93.11월 총연장 10.5km의 항만배후도로(자동차전용도로) 건설계획을 확정



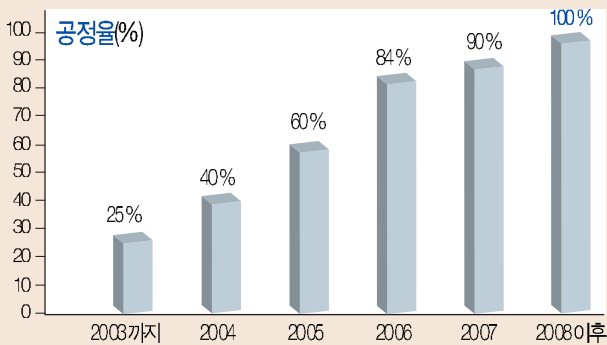
| 사업개요 |

- 위치(구간) : 부산시 서구 암남동 ~ 영도구 영선동
- 사업기간 : 1997. 10. ~ 2008. 8. (개통 '08.7.9)
- 사업규모 : 교량 L=1,925m, B=25.6~38.6m(왕복4차로)
평면도로 L=745m
- 총사업비 : 355,025백만원(국비 103,200, 시비 251,825)

| 기대효과 |

- 21세기 동북아 국제 물류기지항인 부산신항~녹산공단~명지대교~남항대교~북항대교~광안대로~수영대로~경부고속도로를 연결하는 항만배후도로 구축으로 항만물동량의 원활한 수송 및 물류비용 절감
- 도심 통과 교통량의 우회분산으로 교통체증해소 및 교통난 완화

| 투자현황 |



(단위: 백만원)

구분	계	2003까지	2004	2005	2006	2007	2008이후
추진상황	교량 1,925m	· 보상1식 · 현장타설말뚝 설치	· 강관파일형타 · 교각설치	· 충돌방지공 설치 · 교대 및 교각 설치	· 교대 및 교각 설치	· 강교제작 및 기설	· 포장 · 방음시설 설치 · 교통안전시설설치
사업비(국비)	355,025 (103,200)	101,041 (10,000)	68,901 (10,000)	60,700 (15,000)	72,658 (35,000)	35,525 (17,000)	16,200 (16,200)

부산~울산고속도로 건설

| 추진배경 |

- 부산항과 울산 공업단지를 연결하는 광역교통망 구축으로 원활한 물류이동 도모




| 사업개요 |

- 위 치 : 해운대구 좌동 ~울주군 범서읍
- 사업기간 : 98~08.12 (개통예정 '08.12월)
- 사업규모 : L= 47.2km, B= 4~6차로
- 총사업비 : 12,985억원
[민자 11,366, 국토해양부 1,619(용지비)]

| 기대효과 |

- 부산항과 울산공업단지간의 연계 수송로 확보
- 부산, 울산권 및 경남지역 광역발전 촉진

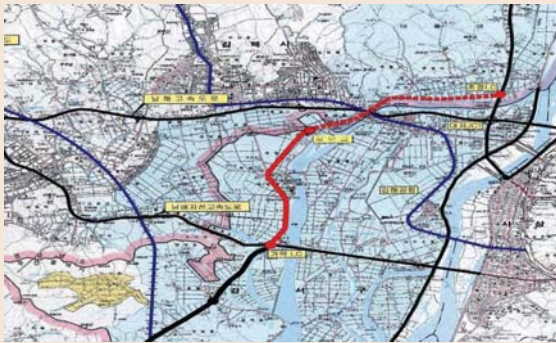


8

부산신항 배후도로 건설

| 추진배경 |

- 부산 신항만과 남해 및 경부고속도로를 연결하는 배후 수송망 확보
- 녹산·신호공단 등 서부산권에서 발생하는 물동량의 원활한 수송
- 국가기간산업도로망 구축으로 광역교통 여건개선 및 지역간 균형발전 도모



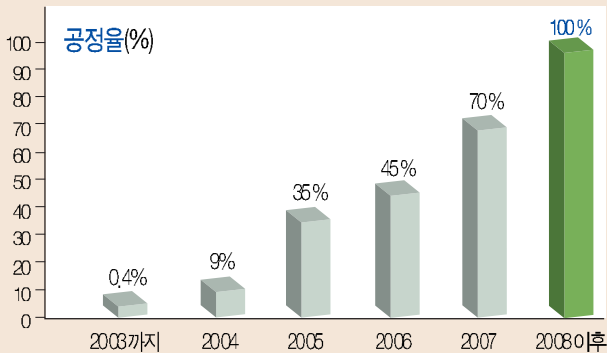
| 사업개요 |

- 위치(구간) : 강서구 가락.C ~ 식만교
- 사업기간 : 2002 ~ 2008(개통예정 '08.12월)
- 사업규모 : 도로개설 L=6.74Km, B=20~30m
- 총사업비 : 245,845 백만원(국비 226,735, 시비 19,110)

| 기대효과 |

- 부산신항 경쟁력 확보 및 항만기능 활성화

| 투자현황 |



(단위: 백만원)

구분	계	2003까지	2004	2005	2006	2007	2008이후
추진상황	교량 1,925m	· 보상1식 · 현장타설말뚝 설치	· 강관파일형타 · 교각설치	· 충돌방지공 설치 · 교대 및 교각설치	· 교대 및 교각 설치	· 강교제좌 및 가설	· 포장 · 방음시설 설치 · 교통안전시설설치
사업비(국비)	355,025 (103,200)	101,041 (10,000)	68,901 (10,000)	60,700 (15,000)	72,658 (35,000)	35,525 (17,000)	16,200 (16,200)

9

동남권원자력의학원 건립

| 추진배경 |

- 운전중인 원자력 발전소의 방사선 비상진료체계 구축 필요
- 첨단 방사선의학기술 지방 확산 및 동남권 지역주민에 대한 의료서비스 향상

| 사업개요 |

- 위치(구간) : 기장군 장안읍 좌동리 300번지 일원
- 사업기간 : 2004 ~ 2009
- 사업규모 : 대지 73,451㎡, 시설 52,727㎡, 지하 2층, 지상 9층, 304병상
 ▷ 병원동 46,555㎡, 연구·비상진료센터 6,172㎡
- 총사업비 : 134,682백만원(국비 26,762, 시비 16,659, 기타 91,261)

| 기대효과 |

- 암예방의학 및 진료를 선도하는 웰빙의료모델로 육성하여 동북아 의료허브 도약
- 고용창출 : 3,263명 • 부가가치 유발효과 : 122,300백만원 • 생산유발효과 : 305,770백만원

(단위: 백만원)

| 투자현황 |

구분	계	2004	2005	2006	2007	2008이후
사업비(국비)	134,682 (26,762)	5,500 (5,000)	19,610 (5,000)	11,410 (2,000)	13,718 (4,000)	84,444 (10,762)

| 위치도 |



문의 : 부산광역시 경제산업실 신성장산업과 888-3074



| 추진배경 |

- 국제적인 도시로서 다양한 외국어 학습 능력 확보를 위한 인프라 구축

| 사업개요 |

- 위치 : 부전동 389-25(舊 개성중학교) ▷ 교육청 소유
- 사업기간 : 2004. 7 ~ 2009. 5 (2009년 개원예정)
- 사업규모 : 부지 18,718㎡, 건축연면적 15,713㎡(지상4~5층, 2개동)
- 총사업비 : 31,040백만원(시비 30,000, 교육청 1,040)
- 추진상황 : '08. 6. 현재 건축 공정률 40%
- 조성시설 : 체험테마시설, 학습실, 회의실, 멀티미디어실, 영어전용도서관 등

| 기대효과 |

- 외국어교육 시설확충 및 체험기회 확대
- 놀이, 학습, 체험 등의 학습 프로그램의 도입으로 외국어 학습환경 개선
- 세계화 및 국제경쟁력을 제고, 외국기업유치, 외국인 투자촉진



APEC기후센터 독립청사 건립



| 추진배경 |

- APEC기후센터 조기안정화 기반 구축을 위한 독립청사 신축
- 부산을 국제적 기후 중심도시로 부상

| 사업개요 |

- 위치(구간) : 해운대구 우동 1463번지(센텀시티 내)
- 사업기간 : 2007.1 ~ 2009.1 (2년)
- 사업규모 : 부지 3,305㎡, 연면적 3,401㎡(지하1층, 지상3층)
- 총사업비 : 6,000백만원 (전액 시비)

| 기대효과 |

- 고품질의 장기에측기술 개발·활용으로 아·태지역 기후변화 파급효과를 경감시킬 수 있는 이상기후 감시정보 및 기후 예측정보 생산
- APEC기후센터를 통해 기후관련 기술력 보유 및 국제적 수준의 장기에보 생산체계 확립



기계부품소재기술지원센터 건립



| 추진배경 |

- 부산지역의 전문지식·우수인력을 기반으로 첨단생산기계, 제품의 시험 및 측정장비, 신제품 기술개발을 선도할 수 있는 기술지원 센터 설립
- 산·학·연·관의 기술역량을 결집할 수 있는 인적·물적 자원의 집합 공간 조성



본부동

| 사업개요 |

※ '08.7: 공기청정기 분야 KOLAS 인정획득

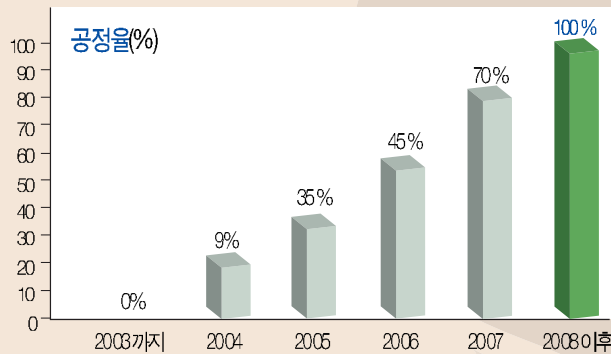


시험동

| 기대효과 |

- 첨단기계부품소재 산학협동 및 연구개발 활성화 기여
- Global 경쟁력 확보와 전문기업 육성을 통한지역 산업의 고도화

| 투자현황 |



(단위: 백만원)

구분	계	2003까지	2004	2005	2006	2007	2008이후
추진상황	-	-	사업선정	부지조성	건축착공	건축준공	사업완료
사업비(국비)	30,160 (21,260)	0	5,500 (3,200)	4,550 (1,750)	6,750 (4,850)	7,950 (7,050)	5,410 (4,410)

선박용 전자장비 시험 · 인증센터 건립

| 추진배경 |

- 정부 2단계 지역전략산업진흥사업(Dream MAP21)으로 선정



| 사업개요 |

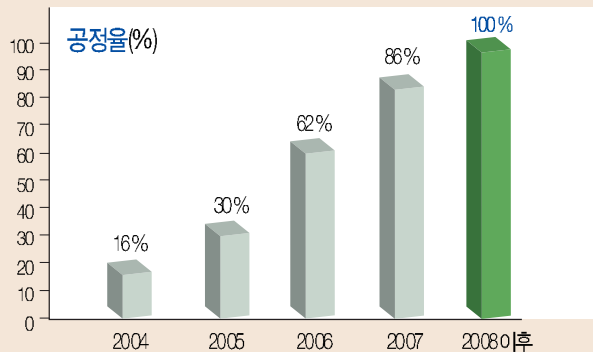
- 위 치 : 강서구 송정동 1631-10번지(녹산국가산업단지 내)
- 사업기간 : 2004. 1. ~ 2008 (2008.12월 준공예정)
- 사업규모 : 부지 3,500㎡, 연면적 2,358㎡(지상 2층), 장비(288종)구축
- 총사업비 : 14,340백만원(국비 10,140, 시비 3,000, 민자 1,200)

| 기대효과 |

- 부산지역 선박용 전자장비 산업의 고부가 가치 및 국제 경쟁력 강화
- 시험인증기간 단축(30일→20일), 비용(20% 절감), 신제품 개발 촉진 등



| 투자현황 |



(단위 : 백만원)

구 분	계	2004	2005	2006	2007	2008 이후
추진상황	센터건축및 장비288종	건축설계	센터건축준공 장비구축2종	장비구축 133종	장비구축 95	장비구축 58종
사업비(국비)	14,340 (10,140)	2,300 (1,500)	1,920 (820)	4,700 (3,900)	3,380 (2,480)	2,040 (1,440)

해양레저장비개발센터 건립

| 추진배경 |

- 해양레저장비 국산화 기술개발 기반 구축 및 세계1위 조선산업 뒷받침



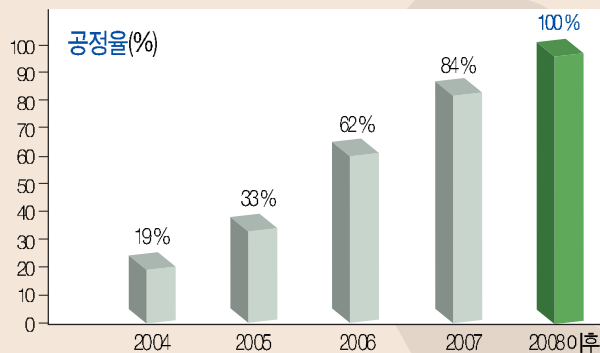
| 사업개요 |

- 위치(구간): 강서구 송정동 1713-4번지(녹산국가산업단지내)
- 사업기간: 2004 ~ 2008 ('08.12월 준공)
- 사업규모: 부지 6,300㎡, 연면적 6,333㎡, 장비구축 47종
- 총사업비: 14,911백만원(국비 9,911, 시비 3,000, 민자 2,000)

| 기대효과 |

- 전량 수입제품인 해양레저장비 수출산업화 기반조성 및 특화 부품 소재산업 육성 기반 확충

| 투자현황 |



(단위: 백만원)

구분	계	2004	2005	2006	2007	2008이후
추진상황		센터건축착공		센터건축준공 장비도입22종	장비구축14종	장비구축11종
사업비(국비)	14,911 (9,911)	2,900 (1,500)	2,010 (610)	4,400 (3,000)	3,290 (2,890)	2,311 (1,911)

부산정관지방산업단지 조성

| 추진배경 |

- 부산의 신흥개발지로서 자족적 산업기반 확보
- 지역의 고용증대와 소득수준의 향상도모

| 사업개요 |

- 위치(구간): 부산광역시 정관면 달산리 일원
- 사업기간: 2001.~2008.('08년12월 준공예정)
- 사업규모: 부지1,209,272.4㎡(1단계 1,201,141.6㎡, 8,130.8㎡)
- 총사업비: 160,987백만원(국비 200, 시비 23,900, 기타(민자) 136,887)

| 기대효과 |

- 인구 4,206명 수용 및 약 5,270억원의 생산 유발효과 기대

| 투자 현황 |

(단위: 백만원)

구분	계	2004	2005	2006	2007	2008이후
사업비(국비)	14,911 (9,911)	2,900 (1,500)	2,010 (610)	4,400 (3,000)	3,290 (2,890)	2,311 (1,911)



지하철 2호선 양산선 개통

| 추진배경 |

- 동남권 광역도시철도망 구축 및 지역간 이동편의 도모

| 사업개요 |

- 위치(구간): 호포역~양산역
- 사업기간: 1997~2007 ('08.1.10개통)
- 사업규모: 8.0km, 4개역
- 총사업비: 361,500백만원 (토지공사)
- 추진상황: 2008.1.10개통

| 기대효과 |

- 양산 신도시 접근성 및 연계성 도모



부산~김해 경량전철 건설

| 추진배경 |

- 서부산권과 김해시간 급증하는 물적, 인적 수송수요에 유기적으로 대처하고 부산·김해 지역간 교류활성화 및 균형발전 추진

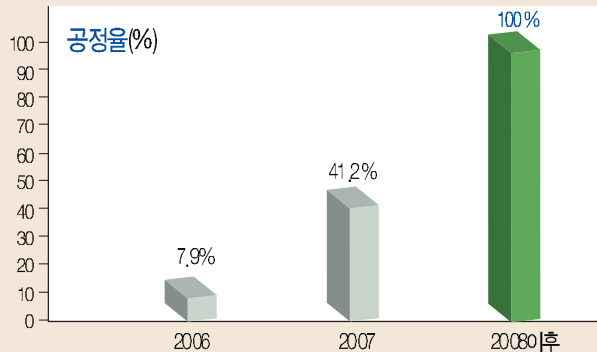
| 사업개요 |

- 위치(구간) : 사상역~김해공항~서연정~김해시청~김해 삼계동
- 사업기간 : 2002~2010(2011 개통예정)
- 사업규모 : 연장23.764km(부산12.209), 정거장 21개소(부산9)설치
- 총사업비 : 1,237,422백만원
(국비 190,050, 시비 119,525, 김해시비 95,025, 민자 832,822)
- 추진방법 : - 경량전철 정부시범사업으로 선정
- 정부 고시사업으로 민간투자사업(BTO)으로 추진

| 기대효과 |

- 정시성, 안전성, 대량성을 갖춘 신 대중교통수단인 경전철 도입으로 기술력을 축적, 지역산업발전을 도모하고 도시경쟁력을 갖추어 주민의 삶의 질 향상
- 부산지하철 2호선 3호선과 환승체계 구축, 김해국제공항과 연계하여 최적의 대중교통서비스 제공, 교통수요 확보
- 민자유치사업으로 추진하여 재정(지방비)부담 절감, 민간의 기술경쟁력 제고

| 투자 현황 |



(단위: 백만원)

구분	계	2005	2006	2007	2008이후
사업비	1,237,422	19,500	104,840	209,894	903,188
시비	119,525		9,500	24,000	86,025
국비	190,050		19,000	48,000	123,050
김해시비	95,025		9,500	24,000	61,525
민자	832,822	19,500	66,840	113,894	632,588

해양 생물산업 육성센터 건립



| 추진배경 |

- 부산 생물산업 혁신클러스터 구축을 위한 기업 집적화 및 고부가가치 바이오산업 육성을 위한 연구개발 역량강화

| 사업개요 |

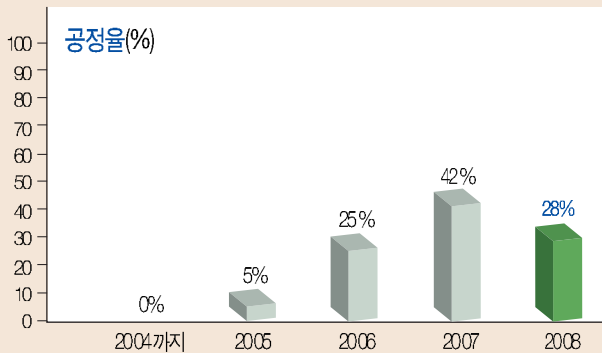
- 위치(구간): 부산광역시 기장군 황계리 27번지
- 사업기간: 2004. 1. 1~2008. 12. 31 (60개월)
- 총사업비: 250.89억 원(국비 113.89, 시비 137)
- 2008 사업비: 79.18억 원(국비 44.18, 시비 35)
- 주관기관: (재)부산테크노파크 해양생물산업육성센터 ▷정원 13명/현원 11명
- 사업규모: 부지 11,507㎡, 건물 7,214㎡ ▷장비도입: 97종 160점
- 주요사업:
 - 성장지원: 사무실 및 임대공장 입주지원 및 밀착 지원
 - 장비활용: 시제품생산지원, 품질관리지원, 제품화 연구지원
 - 경영지원: 자문단운영, 인증획득지원, 박람회참가지원, 해외마케팅지원
 - 네트워크: 산학연워크숍, BT지원기관협의회운영, 세미나, 소식지발간
 - 인력양성: 바이오생산기술인력양성사업



| 기대효과 |

- 지역 해양생물 산업 육성사업선도 및 효율적인 네트워크 구축
- 산업화 기술개발 중심의 해양생물 산업 경제화 선도

| 투자 현황 |



(단위: 백만원)

구분	계	2004	2005	2006	2007	2008이후
추진상황		사업협약	도시계획시설 결정	사업시행계약 부지매입시행	부지매입완료 건축설계 부지조성공사 건축착공	건축완공 장비도입완료
사업비(국비)	25,089 (11,389)	1,400 (1,000)	600 (0)	6,330 (2,090)	8,781 (3,881)	7,918 (4,418)

화물차 휴게소 건립

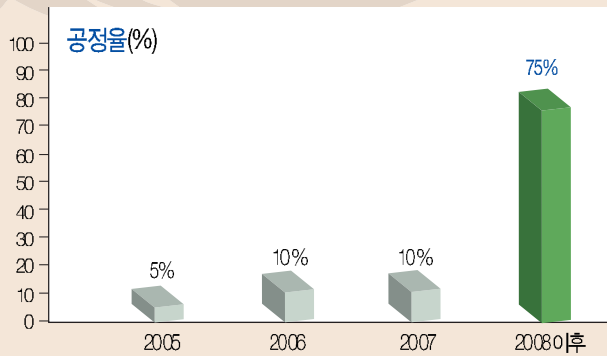
| 추진배경 |

- 부산항의 화물수송을 위한 컨테이너 화물차량 운전자에 대한 주차장 및 휴게시설 등 편의 제공

| 사업개요 |

- 위치(구간) : 남구 감만1동 498번지(14,848㎡)
- 사업기간 : 2005~2008('08.12 준공)
- 사업규모 : 건축연면적 4,197㎡(3층), 주차장 6,267㎡(컨차량 88대)
- 총사업비 : 17,200백만원(국비 4,300, 시비 4,300, 기타 8,600)

| 투자 현황 |



| 기대효과 |

- 88면 컨테이너 차량 주차면 확보로 주변도로의 불법 주·정차 해소에 기여

(단위: 백만원)

구분	계	2005	2006	2007	2008이후
추진상황		사업계획	설계	착공, 민원해소	기공식
사업비(국비)	17,200 (4,300)	4,300 (4,300)	590	3,298	9,012



부산 국제수산물도매시장 건립



| 추진배경(필요성) |

- 21C 신 해양시대 동북아 최대 수산물류 · 무역 중심기능 확보
- FTA 등 급변하는 국제경제질서 능동대처 및 수산유통산업 국제경쟁력 강화



| 사업개요 |

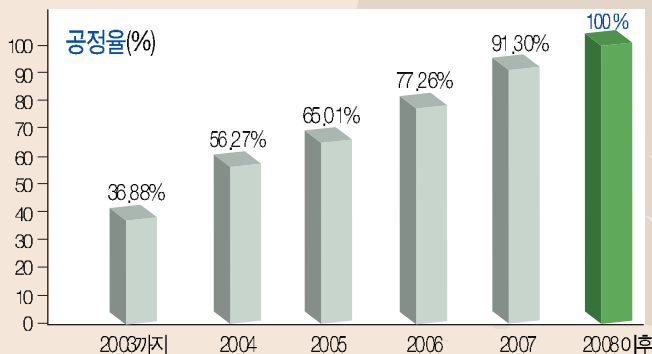
- 위치 : 부산광역시 서구 암남동 761, 761-1번지
- 사업기간 : 1995 - 2008.4 ('08.4.30 준공)
- 사업규모 : 부지 111,607㎡, 건물연면적 111,769㎡
 - ▷ 도매장동, 회관동, 냉동창고동, 활어동, 주차장 등 (항만시설 : L=500m, B=30m)
- 총사업비 : 209,040백만원(국비 145,445백만원, 시비 63,595백만원)

| 기대효과 |

- 국가경제발전 및 21C 해양첨단도시 기반구축
 - ▷ 경제 파급효과 : 12,533억원
 - ▷ 고용창출효과 : 44,100명
- 수산물유통, 가공, 수출산업의 경쟁력확보 및 국민보건 증진



| 투자 현황 |



(단위 : 백만원)

구분	계	2003까지	2004	2005	2006	2007	2008이후
추진상황		토목건축	토목건축	토목건축	토목건축	토목/건축	준공
사업비(국비)	209,040 (145,445)	90,498 (66,545)	11,571 (6,000)	23,757 (14,000)	28,714 (20,000)	33,000 (23,000)	21,500 (15,900)

부산추모공원 봉안당 건립

| 추진배경 |

- 전국 최고 화장률(77.4%)로 영락공원 납골시설 '07년말 만장 예상
 - ▷ 부산시 납골시설 전체 86,527위 ⇒ 83,576사용(96.5%) 잔여 2,951위
- 시·도지사 및 군수·구청장의 공설 납골시설 설치·관리 의무화
 - ▷ 장사등에 관한 법률 제12조(공설묘지 등의 설치)

| 사업개요 |

- 위치(구간) : 기장군 정관면 두명리 산79-6번지 일원
- 사업기간 : 2007.1~2007.12 ('08년 개장)
- 사업규모 : 공원 257,805㎡ (납골당 10만위, 편의시설 등)
- 총사업비 : 200억원 (국비 100, 시비 40, 자부담 60)
- 추진상황 : 114억원 (국비 74, 시비 40)

| 기대효과 |

- 친환경적인 묘지공원에 따른 시민 휴식공간 제공 및 장묘문화개선
- 공설봉안당 장사시설 확충으로 시민의 안정적인 납골수급



부산지역암센터 건립



| 추진배경 |

- 부산지역 암환자 발생건수가 수도권 다음으로 높고 사망원인 1위로 증가추세에 있어, 양질의 암관리 서비스 제공등 효율적 관리필요
- 암환자의 서울등 수도권 집중완화 및 지역특성에 맞는 암관리체계 구축

| 사업개요 |

- 위 치 : 부산대학교 병원내 응급의료센터 옆 (서구 아미동)
- 사업기간 : 2005 ~ 2008 (12월말 완공예정)
- 사업규모 : 부지 3,680㎡, 건축면적 1,479.47㎡
연면적 11,267.48㎡ (지하2층, 지상9층, 주차타워)
- 총사업비 : 200억원 (국비 100, 시비 40, 자부담 60)
- 추진상황 : '08. 6. 현재 건축 공정률 40%

| 기대효과 |

- 수도권 집중완화로 지역주민의 의료비 및 기타경비 경감



부산여성가족개발원 건립

| 추진배경 |

- 부산여성계의 오랜 숙원사업으로서 여성발전사업의 중추적 기능 완비

| 사업개요 |

- 위 치 : 북구금곡동 291-1번지
- 사업기간 : 2005.5 ~ 2008.2
- 사업규모 : 부지 3,854㎡, 연면적 4,214㎡(지하 1층, 지상 3층)
- 총사업비 : 7,428백만원(국비 1,550, 시비 5,878)

| 기대효과 |

- 여성관련 연구기관 통합으로 비효율성 개선(여성센터, 여성경제정책센터 등)
- 여성·가족 관련 주체와의 네트워크 중심기관 역할 수행
- 여성·가족 관련 정보를 생산·집적·공급하는 메카 역할



정관공공하수처리시설 건설

| 추진배경 |

- 정관택지개발지구, 정관산업단지 및 주변지역에서 발생하는 오수, 폐수를 처리하기 위한 공공하수처리 시설 건설 서비스 제공등 효율적 관리필요

| 사업개요 |

- 위치(구간): 기장군 정관면 예림리 1098-1번지
- 사업기간: 2005.8 ~ 2008.3
- 사업규모: 시설용량(Q)=40,000m³/일
- 총사업비: 43,781 백만원(시비 1,970, 원인자부담 41,811)

| 기대효과 |

- 택지 및 산업단지 등 개발지구내 하천 및 방류수역의 수질개선 도모
- 주민의 생활환경 개선 및 공중보건위생 향상



공립수목원 조성

| 추진배경 |

- 수목, 야생희귀식물, 멸종위기 식물종, 우수 향토식물자원의 상시 보존과 전시를 통한 명소화
- 식물수집·식재 등 식물자료 전시, 현장교육 및 연구장소 제공

| 사업개요 |

- 위 치 : 북구 화명동 산1-5번지 일원
- 면 적 : 110,653m²
- 사업기간 : '03. 8~'10. 4
- 총사업비 : 164억원(국비 57, 시비 107)
⇒ 공사 112억, 보상 35억, 설계비 4억, 부담금 등 13억
- 사업개요 : 전시실, 온실, 미로원, 수서생태원, 분재전시원 등

| 기대효과 |

- 식물수집·식재 등 식물자료 전시, 현장교육 및 연구장소 제공

공립수목원조감도

