

사람과 기술,
문화로 융합하는 부산

2017 ~ 2021년

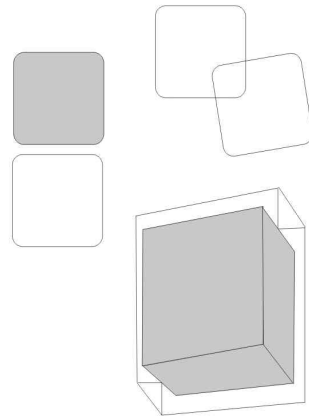
중기지방재정계획



부산광역시
BUSAN METROPOLITAN CITY

목 차

I. 중기지방재정계획 개요	3
제1절 의의	5
제2절 수립 체계	8
II. 중기 재정운용 여건	9
제1절 일반현황	11
제2절 대내·외 경제여건	13
제3절 지방자치단체 세입·세출 여건	18
III. 재정운용 목표 및 자원배분 방향	25
제1절 우리시 재정여건	27
제2절 재정운용 목표	32
제3절 자원배분 방향	33
IV. 중기지방재정계획 총괄	35
제1절 세입·세출 계획	37
제2절 채무 전망 및 관리계획	42
제3절 통합재정수지 전망과 관리방안	44
제4절 회계별 계획	46
제5절 분야별 계획	101
제6절 의무지출과 재량지출	103
제7절 지역통합재정통계	107
V. 분야별 정책방향 및 투자계획	119
VI. 중기주요사업 현황	151



I. 중기지방재정계획 개요



제1절 의 의	5
1. 개 념	5
2. 필 요 성	5
3. 근거규정	6
4. 연 혁	7
제2절 수립 체계	8
1. 수립 주체	8
2. 주요 내용	8
3. 수립 절차	8

I

중기지방재정계획 개요

제1절 의의

1. 개념

- 지방자치단체의 발전 계획과 수요를 중·장기적으로 전망하여 반영한 단년도 예산으로서, 효율적인 자원배분을 통한 계획적인 지방재정 운용을 위해 수립하는 5년간의 연동화 계획

2. 필요성

- 중·장기적 시계에서 5개년 계획을 수립하고, 경제·사회적 여건 변화를 반영한 연동화 계획으로 운영
 - 지방정부의 비전과 정책우선순위를 반영하여 발전계획을 수립하고 지방재정의 예측가능성을 제고
 - 개별사업 검토 중심의 단년도 예산편성 과정에서 놓치기 쉬운 전략적 자원배분 기능을 강화
- 국가재정운용계획에서 제시하는 중·장기 중점재원 투자방향 및 주요사업계획을 반영하여 국가와 지방의 재정적 연계성 확보
 - 중앙부처는 지역정책의 근거를 제시하고, 지방자치단체는 재정 운용의 기본틀로 활용

3. 근거규정 : 지방재정법 제33조 (‘15. 12. 29. 공포)

제33조(중기지방재정계획의 수립 등) ① 지방자치단체의 장은 지방재정을 계획성 있게 운용하기 위하여 매년 다음 회계연도부터 5회계연도 이상의 기간에 대한 중기지방재정계획을 수립하여 예산안과 함께 지방의회에 제출하고, 회계연도 개시 30일 전까지 행정자치부장관에게 제출하여야 한다. <개정>

② 지방자치단체의 장은 제1항에 따른 중기지방재정계획(이하 "중기지방재정계획"이라 한다)을 수립할 때에는 행정자치부장관이 정하는 계획수립 절차 등에 따라 그 중기지방재정계획이 관계 법령에 따른 국가계획 및 지역계획과 연계되도록 하여야 한다.

③ 중기지방재정계획에는 다음 각 호의 사항이 포함되어야 한다.

1. 재정운용의 기본방향과 목표
2. 중장기 재정여건과 재정규모전망
3. 관련 국가계획 및 지역계획 중 해당 사항
4. 분야별 자원배분계획
5. 예산과 기금별 운용방향
6. 의무지출(법령 등에 따라 지출과 지출규모가 결정되는 지출 및 이자지출을 말하며 그 구체적인 범위는 대통령령으로 정한다. 이하 같다)의 증가율 및 산출내역과 재량지출(의무지출 외의 지출을 말한다. 이하 같다)의 증가율에 대한 분야별 전망과 근거 및 관리계획
7. 제59조에 따른 지역통합재정통계의 전망과 근거
8. 통합재정수지[일반회계, 특별회계 및 기금을 통합한 재정통계로서 순(純) 수입에서 순 지출을 뺀 금액을 말한다] 전망과 관리방안
9. 투자심사와 지방채 발행 대상사업
10. 그 밖에 대통령령으로 정하는 사항

④ 행정자치부장관은 매년 중기지방재정계획의 수립에 필요한 다음 각 호의 사항이 포함된 지침을 지방자치단체에 통보할 수 있다.

1. 국가의 재정운용방향
2. 관련 국가계획 및 지역계획
3. 중기지방재정계획의 수립에 필요한 그 밖의 정보
4. 중기지방재정계획 수립의 기준

- ⑤ 행정자치부장관은 관계 중앙관서의 장에게 제4항에 따른 지침의 작성에 필요한 정보를 제공하도록 요청할 수 있다. 이 경우 요청을 받은 관계 중앙관서의 장은 이에 협조하여야 한다.
- ⑥ 행정자치부장관은 제1항에 따른 각 지방자치단체의 중기지방재정계획을 기초로 매년 종합적인 중기지방재정계획을 수립하고, 국무회의에 보고하여야 한다. 이 경우 행정자치부장관은 지방자치단체의 의견을 최대한 반영하도록 노력하여야 한다.
- ⑦ 행정자치부장관은 제6항에 따라 종합적인 중기지방재정계획을 수립할 때에는 「국가재정법」에 따른 국가재정운용계획과의 연계성을 높일 수 있도록 관계 중앙관서의 장과 협의하여야 한다.
- ⑧ 중기지방재정계획을 변경하는 경우에는 제1항·제2항·제6항 및 제7항을 준용한다.
- ⑨ 중기지방재정계획의 수립에 관한 지방자치단체의 장의 자문에 응하도록 하기 위하여 각 지방자치단체에 지방재정계획심의위원회를 둔다.
- ⑩ 제9항에 따른 지방재정계획심의위원회의 구성 및 운영 등에 필요한 사항은 해당 지방자치단체의 조례로 정한다.
- ⑪ 지방자치단체의 장은 중기지방재정계획에 반영되지 아니한 사업에 대해서는 제37조에 따른 투자심사나 지방채 발행의 대상으로 해서는 아니 된다. 다만, 중기지방재정계획을 수립할 때에 반영하지 못할 불가피한 사유가 있는 경우는 예외로 한다.

4. 연 혁

- (‘88년) 중기지방재정계획 수립 법제화(지방재정법)
- (‘91년) 지방재정계획심의위원회를 설치 및 국무회의 보고 규정
- (‘93년) 국가계획 및 지역계획과 연동화 계획으로 운영
- (‘95년) 계획수립 결과를 관계 부처에 통보, 협의 추진
- (‘05년) 중기지방재정계획 수립 시기 조정(4월→11월)
- (‘07년) 사업예산제도 운영과 연계하여 수립
- (‘14년) 중기지방재정계획 지방의회 제출사항으로 변경(보고→제출)
- (‘15년) 중기지방재정계획연도 변경(다음 회계년도부터 5회계연도)

제2절 수립 체계

1. 수립 주체

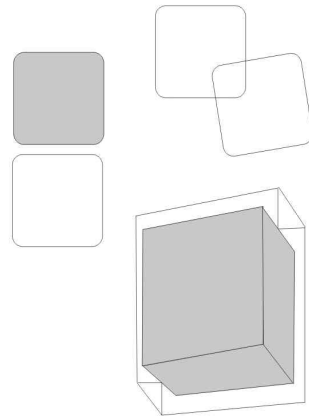
- 모든 지방자치단체는 중기지방재정계획을 수립하여 예산안과 함께 지방의회에 제출하고, 회계연도 개시 30일 전까지 행정자치부에 제출
- 행정자치부는 지방자치단체의 중기지방재정계획을 종합하여 관계부처 협의 후 국무회의 보고

2. 주요 내용

- (재정목표) 지역발전 및 재정운용의 목표·전략 등 기본방향
- (재정전망) 세입·세출 추계 및 투자가용재원 판단
- (투자계획) 분야별 정책방향 및 투자계획 수립

3. 수립 절차

①	행정자치부	▪ 중기지방재정계획 수립 기준 작성, 자치단체 통보
②	지방자치단체	▪ 지방자치단체별 사업계획(안) 수립
③	지방자치단체	▪ 자치단체 중기지방재정계획 중 신규 국고보조사업에 대한 관계부처 의견조회
④	지방자치단체	▪ 관계부처 의견을 반영, 중기지방재정계획 확정 ▪ 지방의회 및 행정자치부에 제출
⑤	행정자치부	▪ 전국 중기지방재정계획 종합, 관계부처 협의
⑥	행정자치부	▪ 국무회의 보고, 중앙부처·자치단체 송부



II. 중기 재정운용 여건



제1절 일반현황	11
1. 기본현황	11
2. 기반시설	11
3. 지역경제	12
4. 사회복지	12
제2절 대내·외 경제여건	13
1. 대외 경제여건	13
2. 대내 경제여건	14
3. 2016~2020년 국가재정운용전략	15
제3절 지방자치단체 세입·세출 여건	18
1. 지방자치단체 세입 여건	18
2. 지방자치단체 세출 여건	23

II 중기 재정운용 여건

제1절 일반현황¹⁾

1. 기본현황

- 인 구 : 356만명(전국의 6.8%) * 외국인 46천명 (市 인구의 1.3%)
- 면 적 : 769.83km²(국토의 0.77%) * GB 269.6km² (시역의 35%)
- 행정구역 : 16구·군, 205읍·면·동, 4,559통·리
- 공 무 원 : 17,822명(시 7,034, 구·군 10,788)
- 재정규모('16) : 15조 9,762억원(일반 12조 8,803억원, 특별 3조 959억원)

< 2016. 제1회 추가경정예산 >

(단위 : 억원, %)

구 분	계	구성비	시	구성비	자치구·군	구성비
계	159,762	100	107,274	67.2	52,488	32.8
일 반 회 계	128,803	80.6	79,525	49.8	49,278	30.8
특 별 회 계	30,959	19.4	27,749	17.4	3,210	2.0

* 기금조성액 9,644억원, 채무 잔액 2조 6,323억원('16. 9월말 기준)

2. 기반시설('15년)

- 도 로 율 : 21.59% (총연장 3,979.4km)
- 주 택 보 급 률 : 105.9% (공동 886천가구, 단독 484천가구)
- 공 원 · 유 원 지 : 459개소 23,513천m²
- 상·하수도 보급률 : 상수도 100%, 하수도 99.2%
- 도시철도수송분담률 : 17.4%(총연장 107.8km, 1일 수송 89만명)

1) 작성기준은 2016. 9.30.임 (2016년 주요시정 - 하반기)

3. 지역경제

- 산업구조('14년) : 서비스 71.8%, 제조 19.6%, 건설 5.3%,
농림어업 0.8%, 기타 2.5%
- 지역총생산('14년) : 73조 6,736억원(전국 6위)
- 지역총소득('14년) : 84조 8,312억원(전국 4위)
- 수출('15년) : 156억달러(전국 9위)
- 수입('15년) : 144억달러(전국 8위)
- 제조업체('14년) : 10인 이상 4,185개, 월평균 종사원 141천명
- 산업단지('15년) : 41개 5,320만㎡ *23개 단지 2,564만㎡ 조성 및 계획 중
- 항만시설('15년) : '컨'부두 등 41선석, 처리량 1,947만TEU

4. 사회복지('16. 8월)

- 국민기초생활보장법상 급여별 수급자 : 417천명
*생계급여 118천명, 의료급여 134천명, 주거급여 133천명, 교육급여 32천명
- 장애인수 : 168천명 (市 인구의 4.8%)
*지체 84천명, 시각 18천명, 청각 14천명, 뇌병변 20천명, 지적 10천명, 기타 22천명 등
- 노인수 : 65세 이상 530천명 (市 인구의 14.9%)

제2절 대내·외 경제여건²⁾

1. 대외 경제여건

- (2016년) 세계경제는 성장과 교역량이 정체된 가운데 브렉시트 등으로 유럽을 중심으로 선진국의 리스크가 확대될 전망
 - 미국은 고용시장 개선 등으로 소비 중심의 완만한 경기 회복세가 지속되나 달러강세로 인한 수출과 생산 부진이 성장을 제약
 - 유로존은 완만한 회복세를 유지하고 있으나 브렉시트의 파급영향, 은행권 부실 등이 우려
 - 일본은 엔화강세 등 불확실성이 확대
 - 중국은 성장세가 완만히 둔화되는 가운데 과도한 기업부채 등 불안요인이 상존
- (2017년 이후) 세계경제는 신흥국을 중심으로 점진적인 회복세를 보일 전망이나 브렉시트 파급영향, 미국 금리인상 등 하방위험 상존
 - 선진국은 완만한 회복세를 지속할 전망이나 유럽지역을 중심으로 브렉시트의 영향이 가시화 될 가능성 있음
 - 신흥국은 원자재 가격의 회복 등으로 경기가 점차 개선될 것으로 예상되나 미국 금리인상에 따른 금융불안 가능성 등이 리스크 요인으로 작용

< 세계경제 성장률 전망(% , IMF, '16.7월) >

구 분	'15년	'16년	'17년	'18년	'19년	'20년
세 계	3.1	3.1	3.4	3.6	3.8	3.8
- 선진국	1.9	1.8	1.8	2.0	1.9	1.8
- 신흥국	4.0	4.1	4.6	4.8	5.0	5.1

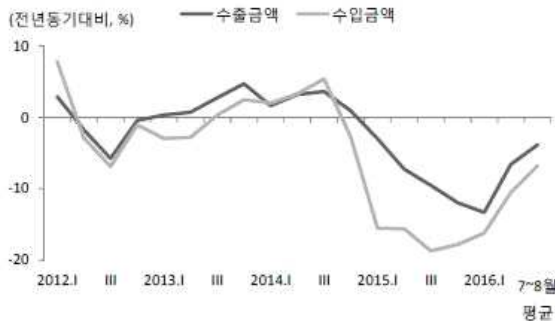
2) IMF「세계경제전망 수정(WEO update)」(2016. 7.), 기획재정부「2016~2020년 국가재정운용계획」(2016. 9.)

2. 대내 경제여건

□ (2016년) 국내경제는 내수 중심의 회복세가 지속될 전망

- 내수는 분양시장 호조에 따른 주택건설 확대, 추경 등 확장적 거시정책 효과 등으로 양호한 흐름을 이어갈 것으로 예상되나,
- 수출부진, 기업 구조조정 추진, 자동차 개별소비세 인하 종료, 부정청탁금지법 시행 등 회복세를 제약하는 요인도 상존
- 수출은 유가회복(단가회복) 등으로 점차 개선될 것으로 보이나, 세계경제의 저성장 지속, 브렉시트 진행 등으로 회복세는 미약
- 고용은 수출부진, 기업 구조조정 본격화 등으로 고용창출력이 약화되어 제조업·청년층, 조선업 밀집지역 중심으로 여건 악화

수출입 증가율 추이(통관기준)



자료: 산업통상자원부

고용과 실업률 추이



자료: 통계청

□ (2017년 이후) 세계경제 개선, 구조개혁 성과 가시화 등으로 2017년 이후 경제성장³⁾이 점차 개선될 것으로 예상

- 세계경제 회복세, 세계교역량 개선 등으로 수출 회복 예상
- 확장적 거시정책의 효과와 4대부문 구조개혁·산업개혁 등 구조개혁 성과 가시화 등이 성장에 긍정적 요인으로 작용
- 다만, 2017년 생산가능인구 감소 전환, 주력산업 경쟁력 약화, 브렉시트 협상 등 유럽지역 불안은 우리경제에 부담으로 작용

3) 2017년 우리나라 경제성장률 전망: 정부 3.0%, 한국은행 2.8%, 국회예산정책처 2.7%, 현대경제연구원 2.6%, 금융연구원 2.5%, 한국경제연구원 2.2%, LG경제연구원 2.2%

3. 2016~2020년 국가재정운용전략⁴⁾

□ 재정운용 방향

- 인구구조 변화, 복지지출 증가, 산업구조 변화 등에 대응하여 재정의 역할을 성장·고용 중심으로 강화
 - 저출산·고령화, 4차 산업혁명, 기업·산업 구조조정 등 우리경제의 질적·구조적인 변화에 재정이 선제적으로 뒷받침
 - 지출 구조조정을 통해 절감된 재원을 신산업 육성 등 우리 경제의 미래 먹거리 창출 등을 위해 재투자
 - 일자리 창출을 위한 투자 확대 및 수요자 중심의 일자리 사업 개편을 통해 일자리 중심의 재정운용을 강화
- 미래 국가재정위험에 대비하여 중장기 재정건전성 강화
 - 국가·지방·사회보험·공공기관 등 모든 재정운용주체의 건전화 노력을 통합 규율하는 「재정건전화법」 제정 추진
 - 우리 경제·재정 여건에 맞는 실효성 있는 채무·수지 준칙 등을 법제화하여 재정총량 관리 강화
 - 사회보험 전망체계 통합 등 사회보험 건전성 강화 추진
- 지속적인 재정개혁을 통한 효율적 재정운용의 ‘틀’ 확립
 - 지방재정 및 지방교육재정의 효율성 및 책임성 제고 추진
 - 국고보조사업 사전심사, 통합 재정사업평가, 국고보조금 통합 관리시스템 구축 등 재정의 쏠 단계에 걸쳐 ‘새는 돈’ 차단
 - 변화하는 경제·사회수요에 맞게 공공기관간 유사·중복 조정, 민간개방 확대, 경영효율화 등 기능조정 추진

4) 기획재정부「2016~2020년 국가재정운용계획」(2016. 9.)

□ 분야별 중점 투자방향

- (사회 분야) 맞춤형 복지 확충 등을 통해 저출산·고령화에 대응하면서, 일자리 창출 및 민생안정을 위한 투자 확대
 - (복지 분야) 취약계층에 대한 맞춤형 지원강화로 복지 사각지대를 해소하고 저출산·고령화 대비 사회서비스 투자 확대
 - (일자리 분야) 일자리 중심의 국정기조를 재정에서 차질없이 뒷받침 하고, 조선업 이직자·청년 등 취약계층 지원 확대
 - (교육 분야) 사회수요 맞춤형 창의·전문 인재 양성을 위한 교육과정 개편을 지원하고, 先취업자의 평생교육기회를 확대
- (경제 분야) 그간의 투자 규모·추이를 감안하여 지출효율화를 추진하고, 미래 성장동력 창출을 위한 분야에 집중 투자
 - (R&D 분야) 신산업 육성 등 미래 먹거리 창출에 집중 투자하고, 창조경제혁신센터 기능 강화 등 창조경제 활성화 추진
 - (SOC 분야) 그간의 투자규모를 감안하여 투자를 정상화하고, 도로·철도 등 주요 교통시설의 투자효율성 제고 추진
 - (산업 분야) 수요자 맞춤형 수출 지원, 내수기업 수출기업화 등 수출회복에 주력하고, 중소기업 지원체계 개선으로 지출 효율화
- (안보·안전 분야) 북한의 위협에 대응하여 핵심전력을 강화하고, 국민이 체감하는 안전 인프라 구축을 위한 투자 확대
 - (국방 분야) 북핵·미사일 위협에 대비한 한국형 미사일 방어체계(KAMD) 구축에 역점에 두고, 테러 등 비군사적 도발에 대비
 - (안전 분야) 재해예방 인프라 확충 및 재난현장 대응능력 제고

□ 재정건전성 제고 방안

○ 「재정건전화법」 제정 추진

- (재정준칙 도입) 재정총량을 실효적으로 관리할 수 있는 재정준칙을 도입하여 재정건전성 제고를 위한 제도적 틀 마련
- (재정건전화계획 수립) 국가·지자체·공공기관 등 재정운용주체별로 재정건전화계획을 수립·이행하는 법적 근거를 마련
- (장기재정전망 강화) 장기재정전망의 절차 및 방법, 주기 등에 관한 체계적·합리적인 근거 규정을 마련

○ 재정지출 효율성 제고

- (지출구조조정) 지출구조조정을 지속적으로 추진하고, 절감된 재원을 성장동력 확충, 일자리 창출에 적극 투자
- (유사·중복 통폐합) 기통폐합 사업은 운영실태를 점검하고, 중점분야 위주로 유사·중복 사업 발굴 및 통폐합 지속 추진
- (민간투자사업 활성화) 위험분담형 BTO 등 새로운 사업방식*, BTL 민간제안** 등을 통해 인프라 사업에 민간의 참여를 촉진
 - * 정부와 민간이 위험을 분담하는 사업방식 도입
 - ** BTO에만 허용되던 민간제안을 BTL에 대해서도 허용

○ 재정관리체계 개선

- (공공기관 기능조정) 공공기관의 생산성 제고를 위한 상시적 기능점검 및 조정을 지속 추진
- (국고보조금 통합관리시스템 구축) 시스템 구축('17.7월)을 통해 국고보조금 쏠 처리과정을 통합 관리, 보조금 부정수급 방지
- (통합재정사업 평가) 일반재정, R&D, 지역사업 등 각 분야별로 실시되는 재정사업 평가를 통합하고, 예산편성과 연계 강화

제3절 지방자치단체 세입·세출 여건

1. 지방자치단체 세입 여건⁵⁾

- 내수의 완만한 회복 등 국내경제의 안정적 성장세가 이어질 경우, 지방세입 확충을 위한 지방세제도 개선 효과 등으로 자치단체 자주재원 수입은 지속적으로 상승될 것으로 전망
- (지방세) 비과세·감면 축소, 경기 회복세 등에 따라 지방세의 신장세는 당분간 지속될 것으로 보이나,
 - 영국의 EU 탈퇴, 국제금융시장 불안, 저유가로 인한 산유국 불안 등 대외 불확실성 증대로 증가율은 전년도에 비해 다소 둔화 예상
 - ('17년 전망) 부동산경기, 개별소비세 인하 등으로 징수액이 전년 보다 증가 예상
 - 다만, 하반기 부동산경기 둔화, 경제성장 하락할 경우 전년 수준 예상
 - 부동산 거래량은 2012년 하락이후 2013년부터 지속 증가

< 부동산 거래량 >

구 분	2011년	2012년	2013년	2014년	2015년	전년동기대비 증감율(%)
토지 (필지)	2,329,199	2,044,9625	2,241,979	2,643,622	3,085,529	16.7%
아파트(동·호)	906,083	716,714	876,465	1,071,295	1,225,864	14.4%
건물 (동·호)	1,434,147	1,196,691	1,390,443	1,692,400	2,015,827	19.1%

자료: 국토교통부 홈페이지 통계정보

- 부동산 가격은 완만하게 상승세 유지
 - * 지가변동률(%) (국토교통부) : ('13년) 1.14 → ('14년) 1.96 → ('15년) → 2.4
- (세외수입) 과세자료 연계, 체납액 일제 정리, 지방세외수입 운영 실적 진단·공개제도 등으로 증가 전망

5) 행정자치부 「2017~2021년 중기지방재정계획 수립 기준」 설명회 (2016. 8.)

- 「2016~2020년 국가재정운용계획」에 의하면 국세수입은 연평균 5.6% 증가할 전망이며, 이에 따라 자치단체 이전재원 수입도 영향 받을 전망

〈 중기 국세수입 전망 〉

(단위 : 조원, %)

구 분	'16년		'17년	'18년	'19년	'20년	연평균 증가율
	본예산	추경안					
▪ 국세수입	222.9	232.7	241.8	252.1	264.5	277.2	5.6
(증가율)	(2.3)	(6.8)	(8.4)	(4.3)	(4.9)	(4.9)	

자료 : 기획재정부 「2016년~2020년 국가재정운용계획」 (2016. 9.)

- (지방이전재원) 지방교부세, 지방교육재정교부금 등은 내국세 수입 증가 전망에 따라 연평균 6.1% 증가 예상

* (국세동향) '16. 1~4월 국세수입(96.9조원)은 전년 동기(78.8조원) 대비 18.1조원 증가(23%↑)

〈 중기 지방이전재원 전망 〉

(단위 : 조원, %)

구 분	'16년	'17년	'18년	'19년	'20년	연평균 증가율
▪ 지방이전재원	77.3	85.1	89.5	93.7	97.9	6.1
- 지방교부세	36.1	40.6	42.7	44.9	47.0	6.8
- 지방교육재정교부금	41.2	40.7	43.0	45.2	47.4	3.54
- 지방교육정책지원교부금*	-	3.8	3.8	3.6	3.5	△3.25

자료 : 기획재정부 「2016~2020년 국가재정운용계획」 (2016. 9.)

* 지방교육정책지원특별회계에 따른 지방교육정책지원교부금 세출사업 중 의무지출

- (국고보조금) 저출산·고령화로 인한 기초연금·보험 등 의무지출 및 복지지출, 일자리 창출 등으로 지속 증가 예상

□ 지방채 발행규모는 당분간 적정 수준에서 유지되거나 다소 감소 전망

- 지역개발채권의 교부 면제 등으로 지방채 발행규모는 축소될 전망이며, 자치단체의 무리한 투자사업 억제, 채무관리 목표제 시행 등으로 지방채 잔액은 점차 감소 전망

〈 지방채 현황 〉

(단위 : 억원)

구 분	2011년	2012년	2013년	2014년	2015년
지방채 발행액	43,097	43,718	82,008	52,607	64,196
지방채 잔액 (증감율)	277,152 (△2.9%)	267,559 (△3.7%)	261,497 (△2.3%)	277,071 (△2.1%)	276,915 (△0.1%)

자료 : 행정자치부

참 고 **지역내 총생산(GRDP) 및 실질성장률 현황 (통계청)**

[단위 : 십억원, ()는 실질성장률 %]

구 분	2010년	2011년	2012년	2013년	2014년
전 국	1,265,146 (6.6)	1,330,888 (3.5)	1,377,041 (2.3)	1,430,255 (2.8)	1,484,542 (3.3)
서 울	289,719 (3.0)	303,813 (3.0)	313,479 (2.0)	318,607 (0.9)	327,607 (2.2)
부 산	63,737 (4.5)	66,648 (2.0)	67,999 (3.0)	70,338 (1.8)	73,744 (3.6)
대 구	38,580 (7.1)	41,448 (3.4)	43,021 (2.7)	44,754 (4.6)	46,592 (3.8)
인 천	60,708 (10.7)	61,854 (1.6)	62,208 (0.7)	64,654 (2.3)	68,374 (3.1)
광 주	26,401 (7.7)	27,789 (3.7)	28,914 (1.0)	29,763 (3.7)	30,998 (3.4)
대 전	27,632 (6.6)	29,684 (3.9)	30,884 (1.2)	31,456 (1.3)	32,737 (3.1)
울 산	62,852 (4.7)	68,748 (6.5)	70,783 (2.1)	68,348 (1.1)	69,548 (1.5)
경 기	266,562 (9.7)	276,155 (3.6)	288,147 (2.9)	313,671 (4.6)	329,449 (5.6)
강 원	30,628 (4.0)	32,438 (3.5)	33,853 (1.5)	35,357 (3.6)	36,886 (2.4)
충 북	39,470 (8.2)	42,489 (6.2)	43,628 (2.0)	47,402 (7.4)	49,137 (4.4)
충 남	83,167 (11.8)	91,816 (6.8)	95,308 (3.6)	99,154 (6.5)	103,740 (4.9)
전 북	36,632 (4.8)	39,960 (3.3)	40,432 (-0.1)	42,513 (3.1)	44,623 (2.7)
전 남	59,901 (7.6)	62,689 (1.5)	64,642 (3.8)	62,289 (-0.8)	63,095 (0.5)
경 북	80,839 (6.7)	82,276 (1.8)	85,401 (3.2)	89,132 (1.3)	91,653 (2.5)
경 남	87,419 (4.8)	91,233 (2.7)	95,635 (0.9)	99,619 (2.0)	102,484 (1.5)
제 주	10,899 (2.3)	11,847 (5.1)	12,707 (5.2)	13,198 (5.1)	13,894 (4.8)

참 고 **최근 세제개편 주요내용**

- 지방소득세의 독립세 전환 및 법인소득분에 대한 세액공제 · 감면 정비 ('15.1.1~)
 - (취득세) 요트회원권, (지역자원시설세) 화력발전, (담배소비세) 물담배, 머금은 담배 등 신종담배
- 지역자원시설세(특정자원분) 세율 인상('15.1.1~)
 - 원자력발전(0.5 → 1원/kwh), 화력발전(0.15 → 0.3원/kwh)
- 담배소비세제 개편(담배소비세율 641원/갑 → 1,007원/갑)
- 담배소비세분 지방교육세의 일몰기한을 3년 연장 ('15.12.31. → '18.12.31.)
- 특별징수납부 신고불성실 가산세율 하향 조정(5% → 3%, '16.1.1.)
- 명의신탁 및 증여에 대한 부과제척기간을 10년으로 보완('16.1.1.)
- 주택 건축후 부속토지 취득시 취득세 세율적용 개선(1~3% → 4%, '16.1.1.)
 - 조세회피목적으로 先 주택건축 後 부속토지 매입(주택세율 1~3% 적용) 사례방지
- 체납자에 대한 관허사업 제한, 고액 체납자 명단 공개 등 체납자에 대한 실질적 제재수단 추가('16.1.1.)
 - (현재) 대금지급 정지, 신용정보회사에 체납자료 제공 등 일부 제재수단
- 지방세 감면 정비 지속 추진 등

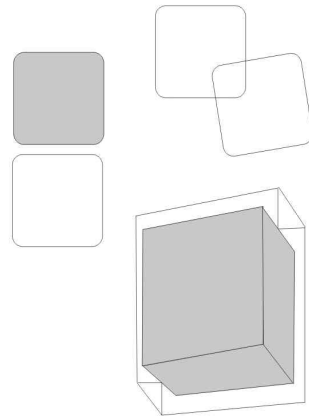
2. 지방자치단체 세출 여건⁶⁾

- 취약계층 보호, 일자리 창출 등 정부의 복지정책 확대 등으로 지방비 부담도 지속 증가할 전망
 - '14년 기초연금 및 장애인연금 확대, '15년 기초생보 맞춤형급여 개편, 무상보육 등 복지제도 변경으로 인해 지방비 부담 증가
 - 다문화 가족에 대한 종합서비스 지원체계 구축, 독거노인 돌봄 서비스 강화 등 저출산·고령화 사회 대비
 - 노인·여성 등 취약계층 일자리 지원 확대

- 소방 및 안전 기능이 강화되고 다양한 복지욕구 표출에 따른 서민생활 안정 관련 지출 수요도 증가 전망
 - 재난 및 안전관리, 재난복구 능력 강화 등 주민안전 투자 확대
 - 주민밀착형 복합문화 커뮤니티 조성 등 문화융성 투자 확대

- 지역개발 사업 및 지역경제 활성화 관련 지출 수요 증가
 - 도로·교량·하천 등 지역 SOC사업 지속 정비
 - 자연환경 조성, 수질개선 등을 위한 생태하천 조성, 상·하수도 인프라 및 생활폐기물 처리시설 확충 등

6) 행정자치부「2017~2021년 중기지방재정계획 수립 기준」설명회(2016. 8.)



Ⅲ. 재정운용 목표 및 자원배분 방향



제1절 우리시 재정여건	27
제2절 재정운용 목표	32
제3절 자원배분 방향	33

Ⅲ 재정운용 목표 및 자원배분 방향

제1절 우리시 재정여건

- 재정수요의 지속적 증가로 재정규모는 확대되나 가용재원은 부족
 - 우리시 재정규모는 '09년부터 예산총계가 8조원을 넘어선 이후 '11년 8조 3,831억원에서 '15년 10조 3,831억원으로 연평균 증가율 5.5%로 꾸준히 증가하여 왔으며, 중장기적으로도 민간소비의 완만한 회복 증가와 지방세 제도 개선[p22 참조] 효과 등으로 지속적인 증가가 예상되나, 대외 경제여건에 따른 불안 요인도 상존

<재정규모 추이>

(억원, %)

구 분	'11	'12	'13	'14	'15
예산총계 (전년대비 %)	83,831 (△1.11)	85,995 (2.6)	93,985 (9.3)	93,158 (△0.9)	103,831 (11.4)
일반회계 (전년대비 %)	61,162 (2.2)	61,233 (0.1)	70,279 (14.8)	70,662 (0.5)	77,343 (9.4)
특별회계	22,669	24,762	23,706	22,496	26,488
공기업	6,151	7,026	7,547	7,370	8,047
기 타	16,518	17,736	16,159	15,126	18,441

* 최종예산기준

- 취득세·지방소득세 등 지방세 증대에 따른 재정여건 개선은 예상되나, 국가 사회복지 시책 확대, 일자리 창출 등 재정수요 증가로 인한 투자 가용재원 부족현상은 지속될 전망

□ 국고보조금 규모 증가에 따른 지방비 부담 증가

- 최근 수년간 정부의 선진국 수준 복지제도 구축 정책으로 복지 분야 재정수요 급증에 따른 국고보조금의 규모*는 크게 증가하였으며, 앞으로도 지속적인 증가가 예상되어 이에 따른 지방비 부담도 증가할 전망

* '11년 1조 4,708억원에서 '15년 2조 891억원으로 증가(연평균 9.2% 증가)

- 이는 재정의 경직성 증대와 가용재원 부족현상을 지속적으로 초래하고 있어 지방재정 확충을 위한 자체 수입원 증대 및 다양한 자원조달 방안 마련이 절실

<일반회계 최근 5년간 세입구성 추이>

(억원, %)

구 분	'11	'12	'13	'14	'15
세 입 총 계	61,162	61,233	70,279	70,662	77,343
자체재원 (세입대비 %)	32,283 (52.8)	33,931 (55.4)	36,291 (51.6)	33,922 (48.0)	39,407 (51.0)
지방세 ⁷⁾ 세외수입 ⁸⁾	27,314 4,969	27,561 6,370	27,151 9,140	30,985 2,937	37,192 2,215
이전재원 (세입대비 %)	24,716 (40.4)	25,492 (41.6)	26,490 (37.7)	30,165 (42.7)	29,256 (37.8)
지방교부세 국고보조금	10,008 14,708	10,677 14,815	9,993 16,497	10,434 19,731	8,365 20,891
지방채 ⁹⁾ (세입대비 %)	4,163 (6.8)	1,810 (3.0)	7,498 (10.7)	2,698 (3.8)	1,990 (2.6)
보전수입등및내부거래 (세입대비 %)				3,877 (5.5)	6,690 (8.6)

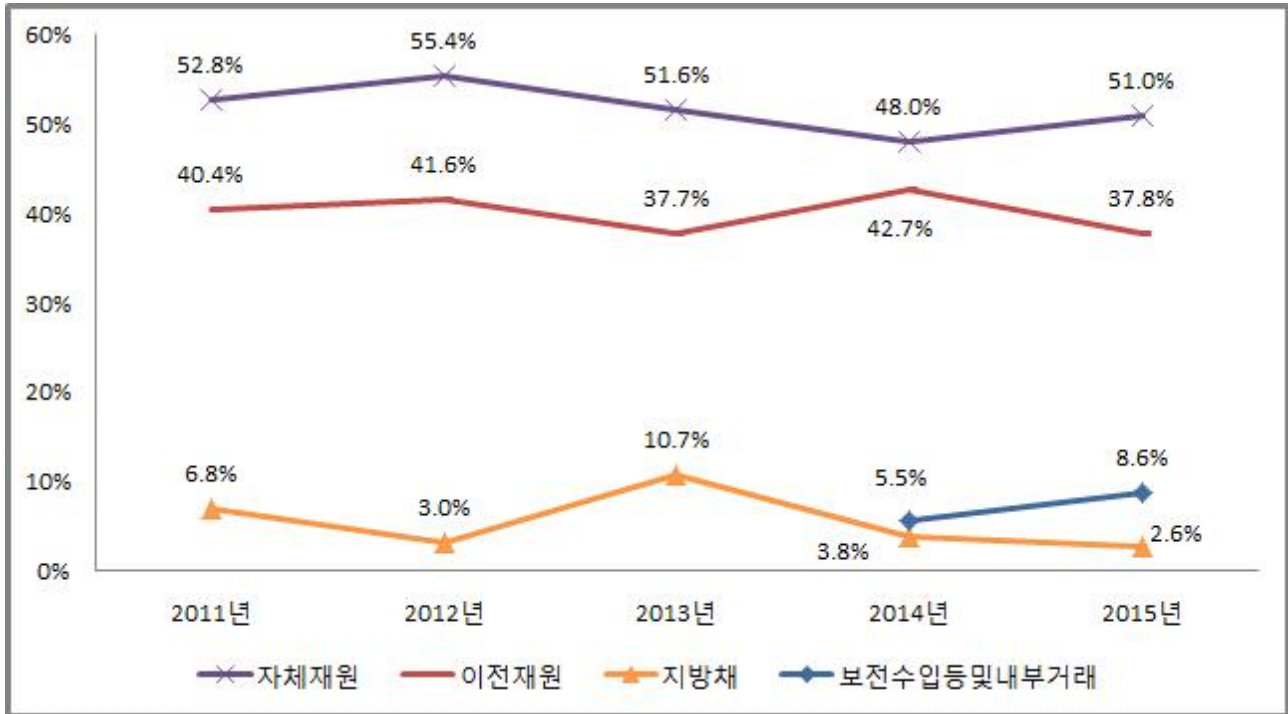
* 최종예산기준

7) '15년 지방세의 큰 폭 증가 사유는 지방소득세 제도 개선으로 법인지방소득세 특별징수분 증가

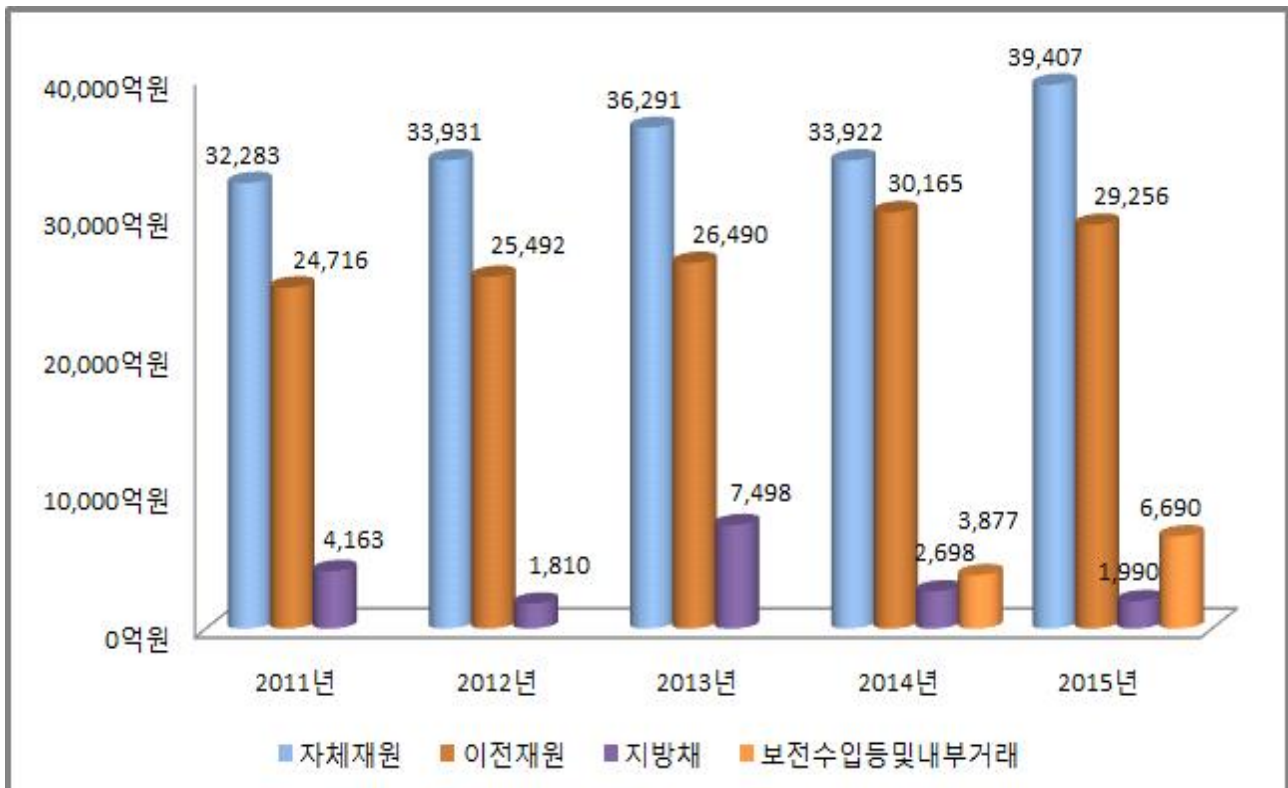
8) '14년부터 세입예산과목 개편에 따라 세외수입 중 잉여금, 전입금 등은 보전수입등및내부거래 과목에 편제

9) '13년 지방채 발행의 큰 폭 증가 정부 정책에 따라 고금리 차환채 발행(5,128억원)에 기인

<일반회계 최근 5년간 세입구성 추이 : 최종예산 기준>



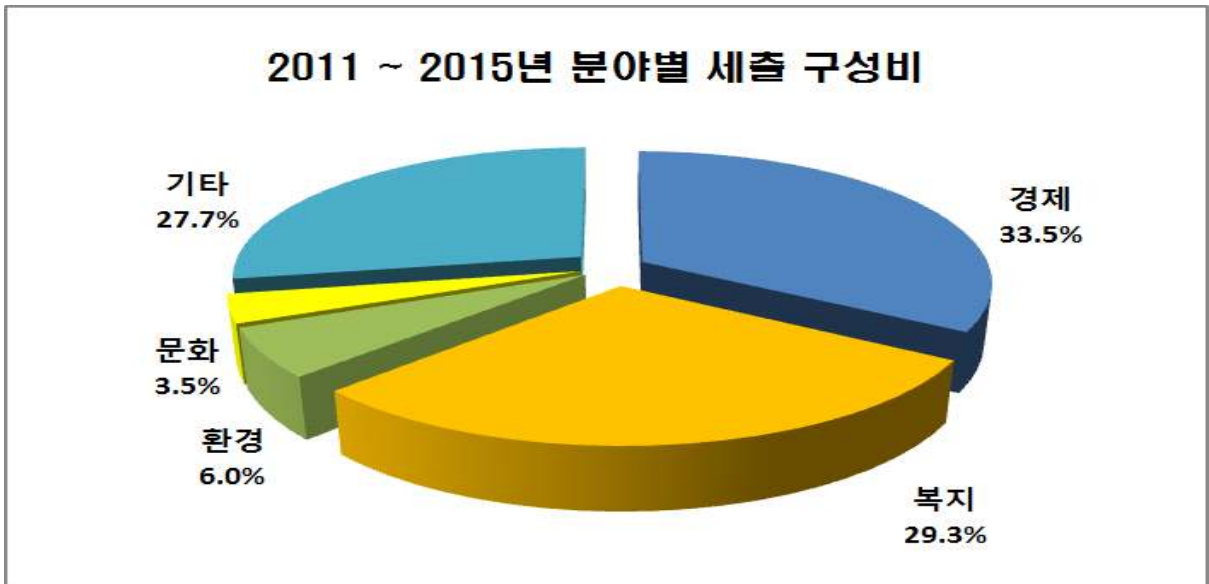
<일반회계 최근 5년간 세입예산액 추이 : 최종예산 기준>



□ 그동안 경제 및 복지 분야에 재원배분 중점

- 최근 5년간 세출현황을 살펴보면, 경제 33.5%, 복지 29.3%, 환경 6.0%, 문화 3.5%로 경제 분야와 복지 분야에 많은 재원이 배분되어 왔으며, 좋은 일자리 창출 등 경제 분야에 지속적인 투자 전망

<최근 5년간 분야별 세출 구성비>



□ 선진복지 실현을 위한 복지예산 투자 지속 확대

- 기초생활보장 맞춤형 급여 개편('15) 등 선진국 수준의 복지제도 구축, 저출산·고령화 대응, 저소득층에 대한 맞춤형 복지 강화 등 국가의 적극적인 복지정책의 영향으로 복지예산은 최근 5년간 일반회계 연평균 증가율(6.0%)보다 약 2배(12.7%) 가까이 증가하였으며, 부산형 기초보장제도('16) 도입에 따라 복지예산은 더욱 확대될 전망

<최근 5년간 복지분야 예산 추이>

(억원, %)

구 분	'11	'12	'13	'14	'15	연평균 증가율
일반회계(A)	61,162	61,233	70,279	70,662	77,343	6.0
복지예산(B)	15,932	17,510	19,796	22,561	25,683	12.7
비율(B/A)	26.1	28.6	28.2	31.9	33.2	-

참 고 주요 복지제도 개편현황

□ 기초연금 수급대상기준 완화 ('15. 10월 시행예정)

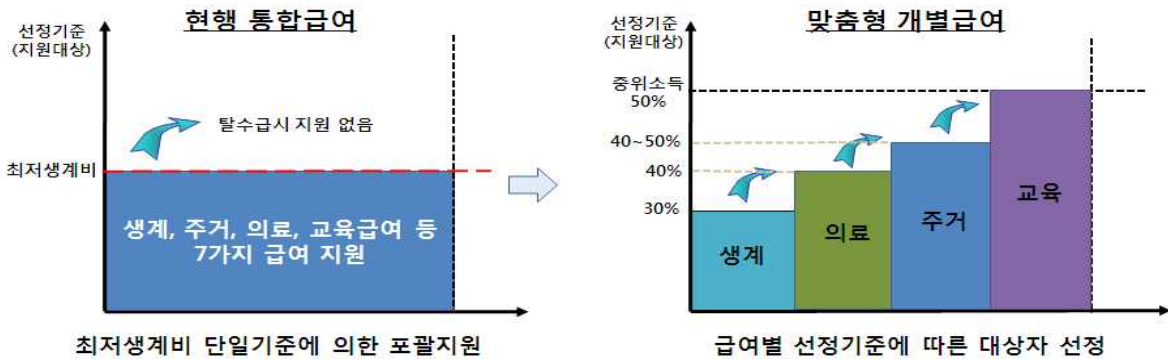
구 분	현 행	개 편
수급대상 기준완화	○ 소득재산 적용기준율 5%	○ 소득재산 적용기준율 4%
주요내용	○ 65세 이상 노인 중 소득하위 70% 대상 ○ 매월 10~20만원(국민연금액에 따라 차등 지급)	

□ 장애수당 ('15. 1월부터 시행)

구 분	현 행	개 편
지급액	○ 기초생활수급 재가장애인 월3만원 ○ 차상위계층 장애인 월3만원 지급	○ 기초생활수급 재가장애인 월4만원 ○ 차상위계층 장애인 월4만원 지급
대 상	○ 만 18세이상 등록장애인 중 3~6급의 장애등급을 가진 기초생활수급자 또는 차상위계층	

□ 기초생활보장 ('15. 7월부터 시행)

- 가구별 최저생계비 기준에서 '급여별 중위소득(28~50%)'로 전환



※ 국고보조율 현황 (종전과 동일함)

구 분	보조율 적용방식	평균보조율
기초연금	기초단체별 40~90% 차등보조*	75%
장애인연금	서울 50, 지방 70% (차등보조 없음)	67%
기초생보	서울 50, 지방 80% ±10%p 차등보조	79%

* 노인인구비율, 재정자주도에 따라 10%p씩 차등하여 구분

** 영유아보육 : 서울 20%, 지방 50%(평균 49%) → 서울 35%, 지방 65%(평균 64%)

제2절 재정운용 목표

민선6기 비전실현 등 시정발전을 위한 핵심사업 선정 투자

◇ 소통과 협업을 통한 자원 배분으로 한정된 자원의 투자효과 극대화

- 민선6기 역점시책사업의 차질없는 이행을 위한 예산의 중점 투자
- 중기재정계획과 단년도 예산의 연계 강화를 통해 사업의 투명성 확보와 우선순위에 따른 전략적 자원배분에 충실

◇ 세출 구조조정 지속 추진 및 성과중심의 재정운용 강화

- 유사·중복사업 통폐합 등 재정낭비 요인 제거로 새로운 투자자원 확보
- 기존사업은 시급성 등을 고려 원점에서 재검토
- 대규모 구상사업은 설계시부터 부서간 협조체계 구축
- 관행적 민간보조사업 지원 필요성 전면 재검토
- 주요재정사업 성과평가 예산과의 연계 강화

◇ 재정건전성 강화 및 효율적·계획적 재정운영 제고

- 지방세 등 자체수입 확충노력 강화
- 지방채발행상한제 지속 추진, 사전 행정절차 이행 확행

제3절 자원배분 방향

□ 일자리 창출 및 미래성장동력 확충 최우선 투자

- 고용과 실업률 제고 및 청년일자리 창출에 집중 지원
- 미스매치 제로화 등 청년 취업에 특화된 아시아 제1의 창업도시를 향한 생태계 가동
- 인재육성과 기술혁신을 위한 TNT2030 플랜을 본격화하여 지역의 R&D 역량강화

□ 지진 등 자연재난 대비 강화로 안전한 도시 부산 구현

- 재난정보 전달 대상 확대 및 신속한 제공으로 골든타임 확보
- 지진 대비 공공시설물 내진보강과 원전시설에 대한 재점검 및 내진보강으로 시민 불안 해소

□ 부산형 기초보장제 조기 안착으로 복지사각지대 해소

- 부산형 기초보장제 본격 시행으로 빈곤층 지원 강화
- 다복동사업 확대로 주민주도 지역문제 해결
- 주민 밀착형 복지 허브(주민센터 기능 재편) 구축
- 복합커뮤니티(복지·보건·고용·건강·공간재생) 설립

□ 문화생활 기반 확충 및 연계산업 육성

- 순수 문화·예술인 지원 등을 확대하여 문화 사각지대 해소
- 영화·영상산업 관련 인프라 적기 구축을 통해 연계 문화산업 육성
- 관광수용태세 개선, 오페라하우스·국제아트센터 건립

□ 동서간 불균형 개선을 위해 서부산글로벌시티 그랜드플랜 추진

- 사상스마트시티 조성 등 서부산시대 비전의 구체적 실현
- 서부산권의 정주환경과 도시서비스 Up-grade를 위한 투자 확대

□ 신공항 건설 적극 지원

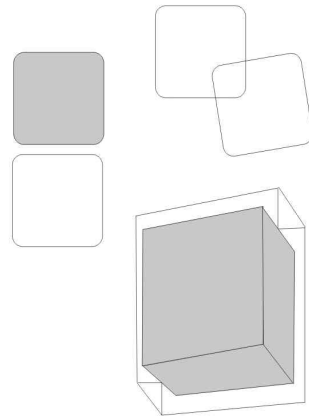
- 항공 장래 수요와 장거리 신규 노선 확충, 남부권 허브기능 역할, 연결 인프라 확충
- 신공항 건설 대비 도시개발계획 수정에 따른 후속절차 지원

□ 고부가가치 해양 신산업 육성 지원

- 해양 슈퍼 컴퓨팅 전문센터 구축
- 해운거래소, 해운금융전문대학원 설립 등 해양지식서비스 기반 확충
- 2030 부산 등록엑스포 유치 홍보 지원

□ ICT와 결합한 첨단 문화산업 집중 육성

- 개방형 스마트시티 플랫폼 구축, 스마트시티 서비스 실증 모델 확산 지원
- IoT 기반 다양한 연계 모델 사업화 지원
- 가상·증강현실 산업 생태계 조성, 인공지능(AI) 개발인력 양성 등



IV. 중기지방재정계획 총괄



제1절 세입·세출 계획	37
1. 세입·세출 규모	37
2. 세입내역	38
3. 세출내역	40
제2절 채무 전망 및 관리계획	42
1. 최근 5년간 채무 추이 및 주요 증감사유	42
2. 채무관리 계획	43
제3절 통합재정수지 전망과 관리방안	44
1. 최근 3년간 통합재정수지 추이 및 증감사유	44
제4절 회계별 계획	46
1. 총괄규모	46
2. 일반회계	48
3. 특별회계	59
4. 기 금	80
제5절 분야별 계획	101
제6절 의무지출 및 재량지출	103
제7절 지역통합재정통계	107

IV 중기지방재정계획 총괄

제1절 세입·세출 계획 (일반회계+특별회계+기금)

1. 세입·세출 규모 : 61조 7,947억원 (연평균 12조 3,589억원)

<총괄 규모10>

(단위 : 백만원, %)

구 분	'17	'18	'19	'20	'21	연평균 규 모	연평균 신장률 ¹¹⁾
① 세 입	11,491,710	11,857,203	11,827,652	12,053,308	12,410,489	11,928,072	1.9
지 방 세	4,041,071	4,144,500	4,214,916	4,267,349	4,346,836	4,202,934	1.8
세 외 수 입	1,030,596	1,058,713	1,076,147	1,095,212	1,114,531	1,075,040	2.0
경상적세외수입	772,715	813,193	830,537	848,265	863,538	825,650	2.8
임시적세외수입	257,881	245,520	245,610	246,947	250,993	249,390	△0.7
이 전 재 원	3,723,972	3,970,480	4,043,040	4,194,769	4,534,232	4,093,299	5.0
지방교부세	741,318	748,296	746,372	744,298	742,830	744,623	0.1
국고보조금	2,576,669	2,792,385	2,900,026	3,035,293	3,276,355	2,916,146	6.2
지특보조금	274,667	305,092	265,292	276,099	363,272	296,884	7.2
기금보조금	131,318	124,707	131,350	139,079	151,775	135,646	3.7
보전수입등맞내부거래	2,696,071	2,683,510	2,493,549	2,495,978	2,414,890	2,556,800	△2.7
② 경 상 지 출	3,652,787	3,530,449	3,457,482	3,465,987	3,337,227	3,488,786	△2.2
행정운영경비	663,235	689,856	717,429	746,114	784,051	720,137	4.3
인력운영비	628,097	653,995	680,977	709,041	746,354	683,693	4.4
기본경비	35,138	35,861	36,452	37,073	37,697	36,444	1.8
재 무 활 동	2,862,249	2,714,269	2,608,025	2,577,181	2,400,982	2,632,541	△4.3
내부거래지출	1,856,657	1,883,622	1,743,744	1,708,000	1,646,051	1,767,615	△3.0
보 전 지 출	1,005,592	830,647	864,281	869,181	754,931	864,926	△6.9
예 비 비	127,303	126,324	132,028	142,692	152,194	136,108	4.6
③ 투자기용재원(①-②)	7,838,923	8,326,754	8,370,170	8,587,321	9,073,262	8,439,286	3.7
④ 사 업 수 요	8,313,309	8,746,754	8,790,170	9,007,321	9,493,262	8,870,163	3.4
⑤ 부 족 재 원(④-③)	474,386	420,000	420,000	420,000	420,000	430,877	△3.0
지 방 채	474,386 ¹²⁾	420,000	420,000	420,000	420,000	430,877	△3.0
재정규모(①+⑤)	11,966,096	12,277,203	12,247,652	12,473,308	12,830,489	12,358,949	1.8

10) 구성항목별 합계 및 연평균규모는 소수점 이하 단수 조정으로 상이할 수 있음

11) 연평균신장률 : (최종연도/최초연도)^(1/(연평균 증가율을 구하려는 기간-1))-1

12) 「지방채 발행 상한제」 추진에 따라 매년 지방채는 4,200억원 이하로 발행하며, 초과액 54,386백만원은 고금리 차환임

2. 세입내역

□ 총 세입은 일반회계, 특별회계, 기금을 합친 총계 규모로서

연평균 1.9% 수준 증가 전망

- 일반회계 세입은 연평균 2.7% 증가 전망
 - 지방세 수입은 취득세, 지방소득세를 중심으로 연평균 1.8% 증가
 - 세외수입 등은 사용료수입, 수수료수입 등 연평균 1.1% 증가
 - 보전수입등 및 내부거래는 예수금수입 감소로 연평균 4.4% 감소
 - 국고보조금 등은 기초연금(15.10월이후 수급대상 소득재산 적용기준을 5→4%로 완화) 등 선진국형 맞춤·예방적 복지 확충 등으로 연평균 6.6% 증가
- 특별회계 세입은 각종 수수료, 부담금 등 세외수입과 국고보조금을 중심으로 연평균 2.6% 증가 전망
 - 특별회계의 경우는 사업의 특수성·한시성, 재원의 의존성(타 회계 전입금) 등으로 사실상 증감률은 큰 의미가 없음
- 기금 세입은 예금이자수입 등 세외수입, 전입금, 예탁금원금 및 예치금 회수수입으로 이루어지며, 여유자금의 부족에 따른 재정 규모의 감소로 연평균 5.6% 감소 전망

<세입전망>

(단위 : 백만원, %)

구 분	'17	'18	'19	'20	'21	연평균 신장률
총 세 입 ¹³⁾	11,491,710	11,857,203	11,827,652	12,053,308	12,410,489	1.9
일반회계	7,971,757	8,247,126	8,344,142	8,513,899	8,879,503	2.7
특별회계	2,347,436	2,439,266	2,450,237	2,508,144	2,600,234	2.6
공기업	703,632	717,496	726,637	739,791	756,761	1.8
기 타	1,643,804	1,721,770	1,723,600	1,768,353	1,843,473	2.9
기금	1,172,517	1,170,811	1,033,273	1,031,265	930,752	△5.6

□ 총 세입(지방채 포함)의 재원구조는 자체수입은 66.9%,
이전재원은 33.1% 로 구성

- 자체수입은 지방세수입 34%, 세외수입 등 29.4%, 지방채 3.5%
- 이전재원은 국고보조금 27.1%, 지방교부세 6.0%로 구성

<세입구성>

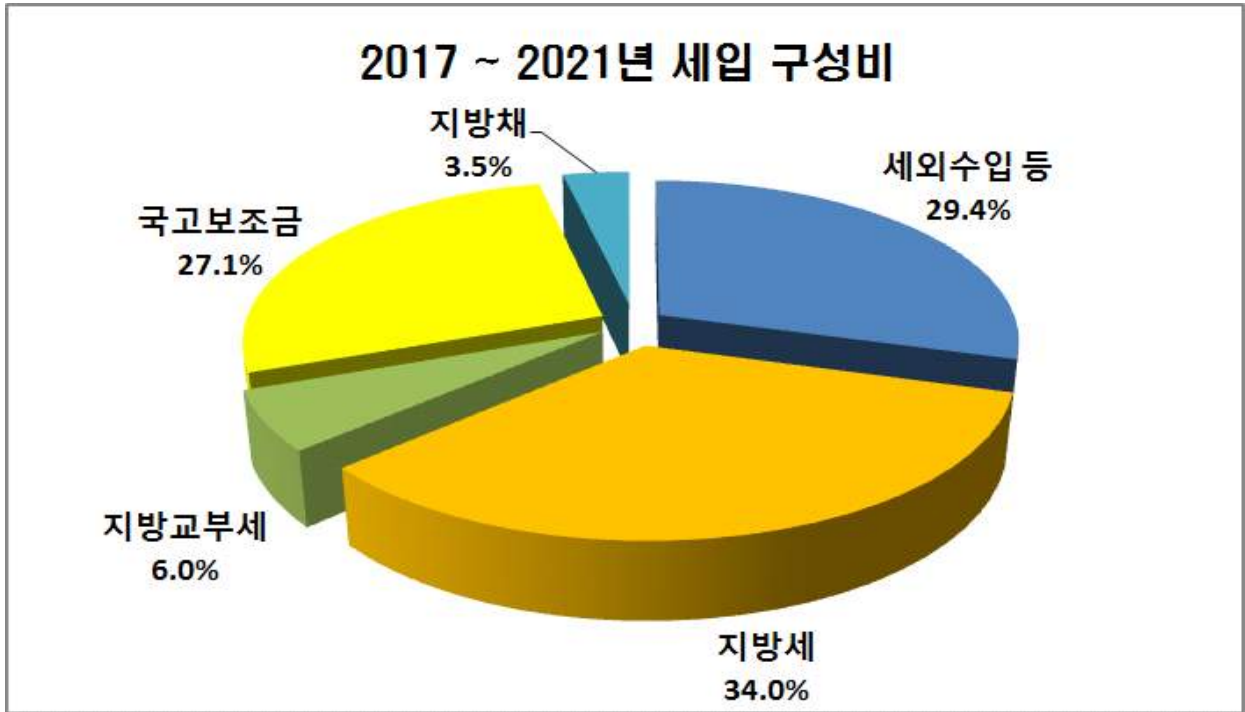
(단위 : 백만원)

연도별	합계	자체수입			이전재원			지방채
		소계	지방세	세외수입등	소계	지방교부세	국고보조금	
2017	11,966,096	7,767,738	4,041,071	3,726,667	3,723,972	741,318	2,982,654	474,386
2018	12,277,203	7,886,723	4,144,500	3,742,223	3,970,480	748,296	3,222,184	420,000
2019	12,247,652	7,784,612	4,214,916	3,569,696	4,043,040	746,372	3,296,668	420,000
2020	12,473,308	7,858,539	4,267,349	3,591,190	4,194,769	744,298	3,450,471	420,000
2021	12,830,489	7,876,257	4,346,836	3,529,421	4,534,232	742,830	3,791,402	420,000

* 지방채 포함

<세입구성>

13) 보통세 등 지방세수입, 국고보조금 등 이전재원, 보전수입등및내부거래 수입의 합계로서 지방채는 제외



3. 세출내역

□ 세출예산 총계규모는 향후 연평균 1.8% 증가 전망

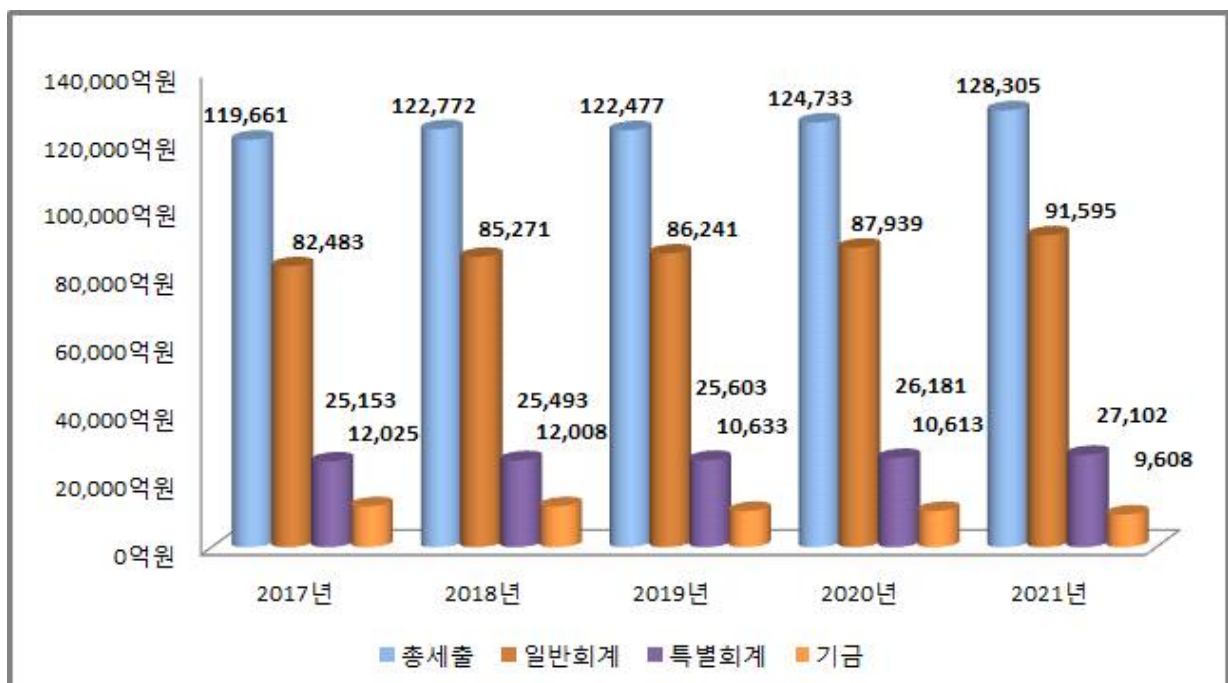
- 일반회계는 연평균 2.7% 증가
- 특별회계는 연평균 1.9% 증가 ※ 계획기간 중 1개 특별회계 폐지
- 공기업특별회계는 1.8%, 기타특별회계는 1.9% 각각 증가
- 기금은 연평균 5.5% 감소 ※ 계획기간 중 1개 기금 폐지

<세출규모>

(단위 : 백만원, %)

구 분	'17	'18	'19	'20	'21	연평균 신장률
• 총 세 출	11,966,096	12,277,203	12,247,652	12,473,308	12,830,489	1.8
일반회계	8,248,331	8,527,126	8,624,142	8,793,899	9,159,503	2.7
특별회계	2,515,248	2,549,266	2,560,237	2,618,144	2,710,234	1.9
공기업	703,632	717,496	726,637	739,791	756,761	1.8
기 타	1,811,616	1,831,770	1,833,600	1,878,353	1,953,473	1.9
기금	1,202,517	1,200,811	1,063,273	1,061,265	960,752	△5.5

<총계 세출규모>



□ 총 세출 중 회계간의 내부거래와 차입금상환 등 보전지출을 제외한 순계 세출규모는 연평균 3.5% 증가 전망

- 일반회계는 연평균 3.8% 증가
- 특별회계는 연평균 3.0% 증가
 - 공기업특별회계는 2.6%, 기타특별회계는 3.1% 각각 증가
- 기금은 연평균 4.9% 감소

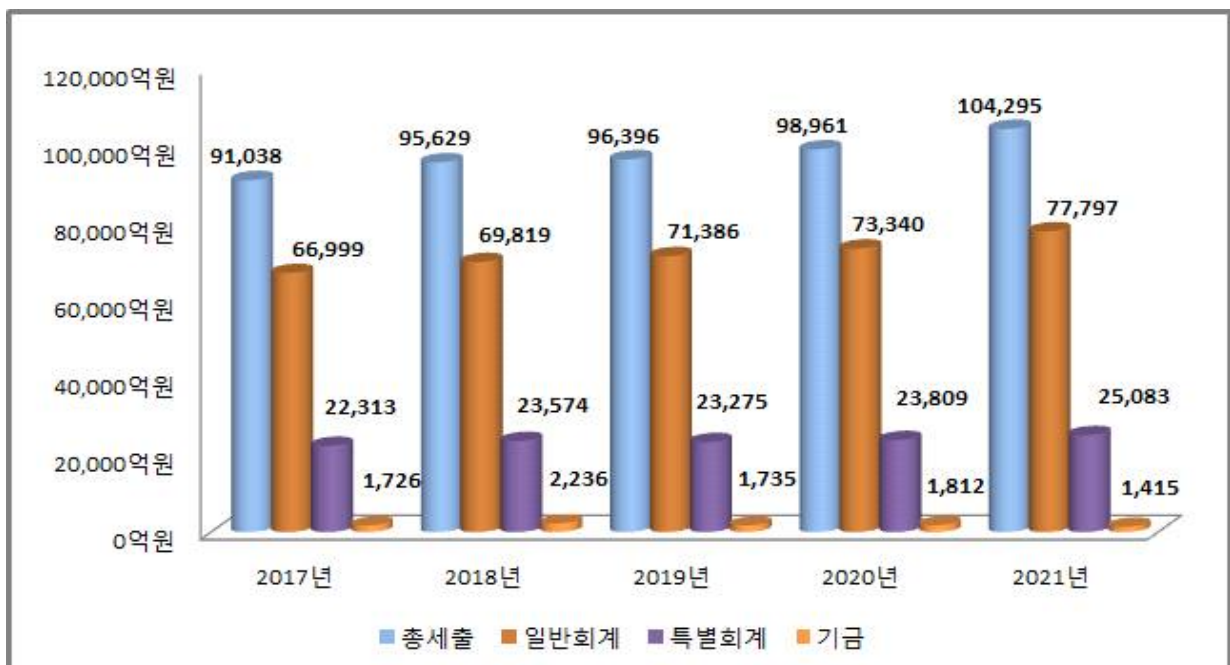
<순계 세출규모>

(단위 : 백만원, %)

구 분	'17	'18	'19	'20	'21	연평균 신장률
• 총 세 출	9,103,847	9,562,934	9,639,627	9,896,127	10,429,507	3.5
일반회계	6,699,865	6,981,915	7,138,633	7,333,988	7,779,742	3.8
특별회계	2,231,329	2,357,363	2,327,484	2,380,910	2,508,324	3.0
공기업	656,845	680,068	693,774	693,504	729,274	2.6
기 타	1,574,484	1,677,295	1,633,710	1,687,406	1,779,050	3.1
기금	172,653	223,656	173,510	181,229	141,441	△4.9

* 총 세출 = 경상지출(재무활동 제외)+사업수요

<순계 세출규모>



제2절 채무 전망 및 관리계획

1. 최근 5년간 채무 추이 및 주요 증감사유

○ 5년간 채무추이

- '11년부터 재정건전화를 위해 상환액 대비 발행액을 축소하는 「채무목표관리제」 시행 등 지속적인 채무 감축 노력으로 감소 추세

○ 주요 증감사유

- 도시철도 건설, 산성터널과 천마산 터널, 북항대교~동명오거리간 지하차도 건설, 부산 그린레일웨이 조성 등 항만물류 산업의 도약과 광역교통시설의 확충, 시민의 편리하고 쾌적한 삶을 위한 분야에 지방채를 한정 발행하고, 「채무목표관리제」를 시행하여 채무를 감축하여 왔음

<최근 5년간 채무현황¹⁴⁾>

(단위 : 억원, %)

구 분 ¹⁵⁾	'12	'13	'14	'15	'16
채 무 잔 액 ¹⁶⁾	28,994	28,670	28,677	27,533	26,330
당해증감액	△ 354	△ 324	7	△ 1,144	△ 1,203
발 행 액	4,970	5,322	5,633	5,707	4,025
상 환 액	5,324	5,646	5,626	6,851	5,228
예산대비 채무비율 ¹⁷⁾	30.7%	29.3%	28.0%	24.3%	21.9%

※ 채무액 = 지방채 + 채무부담행위액

14) 지방채 이자를 제외한 원금 기준으로 작성

15) '12~'15년도는 확정액, '16년도말 예상되는 지방채 잔액(추정)

16) 채무잔액 = 전년도 채무 잔액 + 지방채 추가 발행액 - 지방채 상환액

17) 해당연도 최종예산액(일반회계+특별회계+기금) 대비 연도말 채무액 비율

2. 채무관리 계획

- 지방채 상환액보다 발행을 적게하는 「채무목표관리제」에서 재정 건전성을 보다 강화하기 위해 지방채 발행에 대한 가이드라인을 설정, 「지방채 발행 상한제(上限制)」 추진
 - '15년부터 매년 지방채 발행액을 4,200억원 규모 이하로 발행
 - '19년부터 예산대비 채무비율은 10% 후반대로 진입 전망
(‘17년 21.2% → ‘18년 20.0% → ‘19년 19.2% → ‘20년 17.2% → ‘21년 16.2%)
- 지방세 등 세입증대, 강력한 세출구조조정과 긴축재정 운용으로 예산대비 채무비율 추세가 유지될 수 있도록 지방채 관리 철저

<채무관리계획 18>

(단위 : 억원, %)

구 분 ¹⁹⁾	'17	'18	'19	'20	'21
채 무 잔 액 ²⁰⁾	25,319	24,502	23,528	21,420	20,752
당해증감액	△1,011	△817	△974	△2,108	△668
발행계획	4,200	4,200	4,200	4,200	4,200
상환계획	5,211	5,017	5,174	6,308	4,868
예산대비 채무비율 ²¹⁾	21.2%	20.0%	19.2%	17.2%	16.2%

※ 채무액 = 지방채 + 채무부담행위액

18) 행정자치부 「지방채 발행계획 수립기준」(2016. 7.26)에 따라 고금리차환은 채무관리계획에 미포함

19) 지방채 이자를 제외한 원금 기준으로 작성

20) 채무잔액 = 전년도 채무 잔액 + 지방채 추가 발행액 - 지방채 상환액

21) 해당연도 최종예산액(일반회계+특별회계+기금) 대비 연도말 채무액 비율

제3절 통합재정수지 전망과 관리방안

1. 최근 3년간 통합재정수지 추이 및 증감사유

○ 산출근거

- (개 념) 일반회계, 특별회계, 기금을 포함한 자치단체의 1년간 순수한 재정활동으로 순수입에서 순지출을 뺀 금액
- (산 식) 순수입 - 순지출 + 순융자(융자지출 - 융자회수)

<통합재정수지 추이 및 전망>

(단위 : 백만원)

구 분	2014년 (최종예산)	2015년 (최종예산)	2016년 (당초예산)	중기 전망				
				2017년	2018년	2019년	2020년	2021년
①통합재정규모	8,089,167	8,799,598	8,589,913	9,154,766	9,577,258	9,656,375	9,914,404	10,444,312
②총수입	8,067,945	8,921,150	8,755,589	9,224,502	9,528,308	9,683,416	9,913,786	10,364,061
③총지출	8,058,942	8,777,472	8,566,137	9,022,189	9,478,515	9,554,248	9,809,067	10,338,828
④융자지출(a)	48,040	36,640	35,820	32,525	32,525	32,525	32,025	32,025
⑤융자회수(b)	17,815	14,514	12,045	17,954	18,355	18,365	18,377	18,088
⑥순융자(c=a-b)	30,225	22,126	23,775	14,571	14,170	14,160	13,648	13,937
통합재정수지	△21,222	121,552	165,677	187,742	35,623	115,008	91,071	11,296

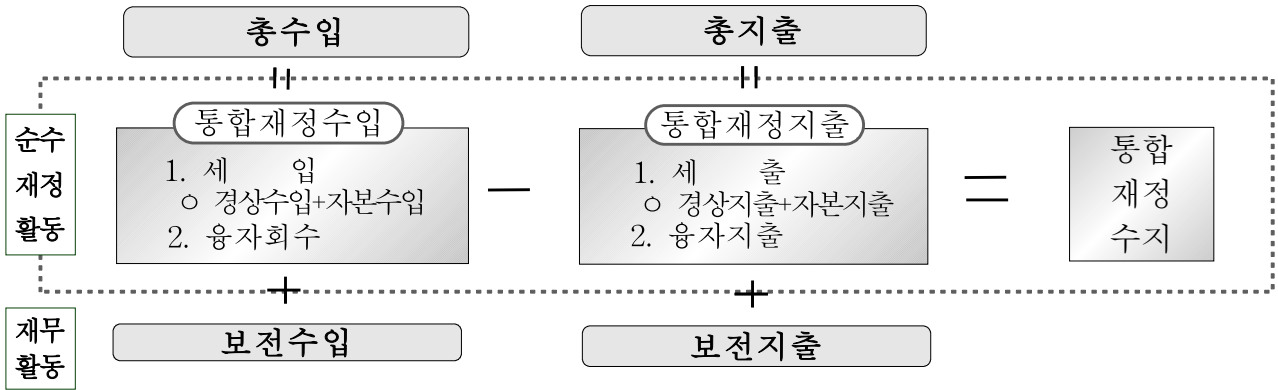
주) 각 항목은 일반회계, 특별회계(기타, 공기업), 기금의 합계이며 순세계잉여금 포함, 개별 자치단체의 내부거래를 제거한 수치

○ 증감사유

- 총수입·총지출은 예산과 기금을 통합한 순계기준의 규모이며, 회계 간 내부거래와 자치단체 간 외부거래를 제외한 규모임
- 융자지출은 사회복지기금, 중소기업육성기금, 식품진흥기금 등의 융자와 일반회계의 부산관광공사 출자금 등 출자사업이 포함됨

참고 통합재정수지 산정 체계 및 용어의 개념

□ 통합재정 수지 산정 체계도



□ 통합재정 체계상 용어의 개념 정리

- **(총수입·총지출)** 예산과 기금을 통합한 순계기준의 규모로서, 회계 간 내부거래와 자치단체 간 외부거래를 제외한 규모 (보전재원은 포함)
- **(통합재정수입)** 총수입에서 차입금과 지난연도 이월금 등 보전수입을 제외한 순수한 재정수입 규모
 - * 경상수입(지방세, 세외수입) + 이전수입(지방교부세, 보조금, 조정교부금, 재정보전금) + 자본수입 (재산매각수입) + 융자회수(융자·출자금회수)
 - * (보전수입) 지방채 차입금, 순세계잉여금, 국· 시도비보조금 사용잔액, 예치회수 등
- **(통합재정지출)** 총지출에서 차입금 상환과 다음연도 이월금 등 보전지출을 제외한 순수한 재정지출 규모
 - * 경상지출(인건비, 물건비, 이자지급, 기타경상이전 지출) + 자본지출 (고정자산취득, 자본이전 등) + 융자지출 (융자·출자금 지출)
 - * (보전지출) 지방채 원금상환, 예치금, 적립금, 국· 시도비보조금 반환금
- **(통합재정규모)** 자치단체의 1년동안 총지출규모에서 채무상환 등 보전지출을 차감한 순수재정활동 규모
 - * 통합재정규모 = 세출(경상지출+자본지출) + 순융자(융자지출-융자회수)
 - * 융자금 회수는 재정활동의 감소요인이 되므로 융자지출에서 차감한 순융자만 계상
- **(통합재정수지)** 당해연도의 순수한 수입에서 순수한 지출을 차감한 수치로서 재정활동의 적자 또는 흑자 등 재정운영수지를 측정하는 지표
 - * 통합재정수지 = 통합재정수입 - 통합재정 지출
 - = (세입+융자회수) - (세출+융자지출)
 - = 세입 - 세출 및 순융자 (융자지출 - 융자회수)
 - * 통합재정수지비율 = 통합재정수지 규모 / 통합재정 규모

제4절 회계별 계획

※ 회계별 합계 및 연평균규모는 소수점 이하 단수 조정으로 상이할 수 있음

1. 총괄 규모 : 61조 7,947억원 (연평균 12조 3,589억원)

<회계별 규모>

(단위 : 백만원, %)

구 분	'17	'18	'19	'20	'21	연평균 규 모	연평균 신장률
합 계	11,966,096	12,277,203	12,247,652	12,473,308	12,830,489	12,358,949	1.8
일반회계	8,248,331	8,527,126	8,624,142	8,793,899	9,159,503	8,670,600	2.7
특별회계	2,515,248	2,549,266	2,560,237	2,618,144	2,710,234	2,590,626	1.9
공기업	703,632	717,496	726,637	739,791	756,761	728,863	1.8
수도사업	349,709	375,375	371,891	372,838	376,991	369,361	1.9
하수도사업	353,923	342,121	354,746	366,953	379,770	359,503	1.8
기타	1,811,616	1,831,770	1,833,600	1,878,353	1,953,473	1,861,763	1.9
집단에너지공급사업	25,747	29,104	30,319	31,645	33,035	29,970	6.4
경륜사업	33,727	35,696	36,766	37,868	38,004	36,412	3.0
의료급여기금	656,611	667,888	679,323	690,914	702,669	679,481	1.7
교통사업	78,897	79,610	80,289	81,365	82,689	80,570	1.2
광역교통시설	9,093	9,114	4,816	6,306	8,819	7,630	△0.8
공영차고지조성사업	595	4,865	4,893	5,325	5,325	4,201	73.0
도시철도사업	552,844	551,744	595,110	615,493	659,633	594,965	4.5
장기미집행도시계획시설 대지보상	58,730	37,165	24,586	24,587	24,588	33,931	△19.6
유료도로	43,445	39,368	40,354	41,081	41,820	41,214	△0.9
항만배후도로건설사업	21,834	45,753	4,654	0	0	14,448	△100.0
원자력발전지역개발	50,482	41,483	37,979	41,200	42,151	42,659	△4.4
재정비촉진	15,306	16,076	15,782	15,833	15,926	15,785	1.0
기반시설부담구역	6,013	6,448	6,655	6,873	8,713	6,940	9.7
화력발전지역개발	1,971	2,716	1,721	1,842	1,961	2,042	△0.1
소방사업	256,321	264,740	270,353	278,021	288,140	271,515	3.0

구 분	'17	'18	'19	'20	'21	연평균 규 모	연평균 신장률
기 금	1,202,517	1,200,811	1,063,273	1,061,265	960,752	1,097,723	△5.5
법정의무기금	286,034	313,767	339,245	348,023	347,120	326,837	5.0
재해구호기금	71,902	98,904	115,525	120,970	118,630	105,186	13.3
식품진흥기금	11,662	13,048	10,371	11,608	13,792	12,096	4.3
폐기물처리시설주변 지역주민지원기금	2,985	3,043	3,062	3,081	3,100	3,054	0.9
재난관리기금	71,690	85,922	92,991	92,584	88,320	86,301	5.4
도시및주거환경 정비기금	127,795	112,850	117,296	119,780	123,278	120,200	△0.9
법정재량기금	711,977	676,162	536,970	519,554	414,028	571,739	△12.7
통합관리기금	351,240	336,476	280,407	264,586	251,104	296,763	2.4
지역개발기금 ²²⁾	179,508	172,993	142,326	138,549	87,918	144,259	1.2
중소기업육성기금	86,353	70,708	69,736	70,073	70,429	73,460	△5.0
문화진흥기금	94,876	95,985	44,501	46,346	4,577	57,257	△53.1
자체기금²³⁾	204,506	210,882	187,058	193,688	199,604	199,147	△0.6
지방채상환기금	49,330	49,316	49,322	49,318	49,324	49,322	0.0
대학및지역인재 육성기금	4,775	0	0	0	0	955	△100
남북교류협력기금	382	1,021	2,205	2,521	2,127	1,651	53.6
출산장려및양성 평등기금	37,183	40,477	45,645	50,471	55,472	45,850	10.5
투자진흥기금	55,127	64,332	33,976	34,710	35,234	44,676	△10.6
체육진흥기금	26,248	24,733	22,527	20,376	20,303	22,837	△6.2
사회복지기금	12,360	11,044	11,734	12,434	13,139	12,142	1.5
집단에너지시설기금	6,167	8,608	8,587	8,667	8,798	8,165	9.3
환경보전기금	12,934	11,351	13,062	15,191	15,207	13,549	4.1

22) 「지방기금법」개정(2017.1.1.시행)에 따라 지역개발기금공기업특별회계는 '17년도부터 일반 기금으로 전환

23) 지방자치법 제142조에 따라 행정목적 달성 등을 위하여 지방자치단체 조례로 설치한 기금

2. 일반회계

가. 총 규모 : 43조 3,530억원 (연평균 8조 6,706억원)

<일반회계 규모>

(단위 : 백만원, %)

구 분	'17	'18	'19	'20	'21	연평균 규 모	연평균 신장률 ²⁴⁾
① 세 입	7,971,757	8,247,126	8,344,142	8,513,899	8,879,503	8,391,284	2.7
지 방 세	4,041,071	4,144,500	4,214,916	4,267,349	4,346,836	4,202,934	1.8
세 외 수 입	238,476	240,860	243,358	245,982	248,724	243,480	1.1
경상적세외수입	112,369	114,583	116,899	119,326	121,861	117,008	2.0
임시적세외수입	126,107	126,277	126,459	126,656	126,863	126,472	0.1
이 전 재 원	3,104,969	3,331,790	3,395,066	3,511,772	3,794,066	3,427,532	5.1
지방교부세	741,318	748,296	746,372	744,298	742,830	744,623	0.1
국고보조금	1,970,231	2,167,835	2,263,853	2,364,778	2,549,388	2,263,217	6.7
지특보조금	263,515	292,297	254,879	265,051	351,550	285,458	7.5
기금보조금	129,905	123,362	129,962	137,645	150,298	134,234	3.7
보전수입등맞내부거래	587,241	529,976	490,802	488,796	489,877	517,338	△4.4
② 경 상 지 출	1,998,014	2,015,938	1,976,409	1,972,694	1,917,377	1,976,086	△1.0
행정운영경비	367,890	386,308	405,521	425,723	446,937	406,476	5.0
인력운영비	353,417	371,441	390,385	410,294	431,219	391,351	5.1
기본경비	14,473	14,867	15,136	15,429	15,718	15,125	2.1
재 무 활 동	1,548,466	1,545,211	1,485,509	1,459,911	1,379,761	1,483,771	△2.8
내부거래지출	1,249,697	1,353,586	1,295,576	1,284,310	1,229,123	1,282,458	△0.4
보 전 지 출	298,769	191,625	189,933	175,601	150,638	201,313	△15.7
예 비 비	81,658	84,419	85,379	87,060	90,679	85,839	2.7
③ 투자기용재원(①-②)	5,973,743	6,231,188	6,367,733	6,541,205	6,962,126	6,415,199	3.9
④ 사 업 수 요	6,250,317	6,511,188	6,647,733	6,821,205	7,242,126	6,694,514	3.8
⑤ 부족재원(④-③)	276,574	280,000	280,000	280,000	280,000	279,315	0.3
지 방 채	276,574 ²⁵⁾	280,000	280,000	280,000	280,000	279,315	0.3
재정규모(①+⑤)	8,248,331	8,527,126	8,624,142	8,793,899	9,159,503	8,670,599	2.7

24) 연평균신장률 : (최종연도/최초연도)^(1/(연평균 증가율을 구하려는 기간-1))-1

25) 2017년도 일반회계 지방채 발행액 중 31,074백만원은 고금리차환으로 「지방채 발행 상한제」 한도액 4,200억원과 별도

나. 세 입

- 지방세는 신공항 관련 사업을 비롯한 서부산권의 대형개발사업과 동부산관광단지 및 센텀시티 내 대형건축물 신축 등 부동산 경기의 긍정적인 요인으로 취득세 등의 세입은 지속적으로 증가할 전망이다,
- 국제 유가 및 금리의 인상 가능성, 조선·해운업 등 기업의 구조조정 확대, 부정청탁금지법 시행 등의 효과로 인한 경기 위축과 소득 감소 등 다소 부정적인 요인이 혼재함
 - (취득세) 대형건축물 및 신규입주 공동주택의 증가, 부동산 거래가액 신장률 등을 감안할 경우 세입은 소폭 상승할 것으로 전망
 - ※ 2017년도는 최근 5년간 징수액을 기준으로, 유형별 거래비중, 가격·거래 신장률을 가감 등 최종예산을 전망하고, 특수요인(대단지 공동주택 등)을 고려하였으며, 세입 추계 신장률은 최근 5년 평균 신장률을 기준으로 추계
 - (등록면허세) 신규 입주 공동주택(저당권·전세권 설정) 등의 특수요인에 의하여 주로 변동요인이 발생
 - ※ 세입 추계 신장률은 주요기관 경제성장률 전망치(2.7%)를 기준으로 추계
 - (주민세) 2015년 균등분 주민세 세율인상*(2015. 7.29. 조례개정),
*개인 4,800원 → 10,000원, 개인사업자 50,000원 → 75,000원
법인 50,000원 ~ 500,000원 → 75,000원 ~ 750,000원
 - 부산시 세대수는 연평균 1.0%**씩 증가하나, 비과세대상의 증가(맞춤형 급여체계 개편으로 기초생활수급자 범위 확대) 감안,
** '11년 1,381천세대(0.7%), '12년 1,390천세대(0.7%↑), '13년 1,405천세대(1.1%↑),
'14년 1,394천세대(△0.8%↑) '15년 1,438천세대(3.2%↑) 평균 1.0% 증가
 - 서·기장 등 개발단지 내 법인입주 증가로 세입 증가 전망
 - ※ 세입 추계 신장률은 최근 5년 평균 신장률(2.5%)을 기준으로 추계

- (자동차세) 소유분은 2012년 한미FTA로 세율인하 이후 차량등록 대수는 증가 및 연납 및 승용차요일제의 참여 증가에 따른 감면 규모를 감안, 주행분은 국제유가에 따른 수입량 증감 및 유가보조금 수요 등에 따라 세입 변동요인이 발생
 - ※ 세입 추계 신장률은 소유분은 2016년 소유분 자동차세 전망액 대비 2017년 세수추계에 따른 징수율 증가분(1.6%)를 감안 추계, 주행분은 최근5년 평균 신장률(3.2%)을 기준으로 추계
- (레저세) 경마·경륜·경정 場별 경기운영 계획, 정부의 사행산업 건전화 방안 등에 의해 증감될 전망
 - ※ 세입 추계 신장률은 2016년 징수예상액 대비 증감률 2.8% 증가 산정
- (담배소비세) 세율*은 인상되었으나, 정부의 지속적인 금연정책²⁶⁾과 흡연인구의 감소로 담배소비량이 매년 줄어들 전망임을 감안,
 - *2015년 담배소비세율 인상(20개비당 641원 → 1,007원)
 - ※ 세입 추계 신장률은 담뱃값 인상전 연평균 세액 신장률을 감안하여 2% 감소 산정
- (지방소비세) 정부의 부가가치세 면세사업자 점진적 축소 등 과세 기반 확대노력으로 세입은 소폭 증가할 것으로 전망
 - ※ 세입 추계 신장률은 한국은행 소비자물가 상승률 전망치(1.0%)를 기준으로 추계
- (지방소득세) 지난 5년간 징수실적 및 개정법률에 따른 특별징수분의 특수요인을 감안하여 최종예산 기준 전망
 - ※ 세입 추계 신장률은 실질 경제성장률 예상치 수준으로 산정 추계

26) 정부는 2016. 12. 23. 이후 반출되는 담뱃갑의 앞·뒷면 상단에 30% 이상의 크기로 흡연 경고그림을 의무적으로 넣는 내용의 「국민건강증진법」을 시행

- (지역자원시설세) 특정부산동분은 대형 화재위험 건축물 과세강화 (2배 → 3배 중과, '14.1.1~) 및 '12~'16년 평균 신축건축물 기준 가액 증감률(2.6%) 적용

특정자원분은 화력발전에 대해 지역자원시설세 신규 부과('14), 원자력·화력발전에 대한 세율 인상(2배)('15), '17년 이후, 고리 원전 1호기 영구정지 및 화력발전의 발전량감축계획 등을 감안 하여 전망

※ 세입 추계 신장률은 매년 1.9% 증가 기준으로 추계

- (지방교육세) 취득세등록분(20%), 주민세(25%), 자동차세(30%), 담배소비세(43.99%), 레저세(40%), 재산세(20%)의 전망액을 기준으로 산정

※ 세입 추계 신장률은 매년 1.5% 증가 기준으로 추계

- (지난년도수입) 2015년 연도폐쇄기준 변경으로 자동차세 2기분 (12월)의 납기 후 체납액이 다음연도로 이월되어 2016년부터 지난 연도 체납징수액 규모는 증가하나, 채권확보가 어려운 지방소득세가 체납의 상당부분을 차지하면서 징수액은 감소 전망

※ 세입 추계 신장률은 2016년 징수예상액 증감률 적용 5.8% 감소 산정

[추 계 기 준]

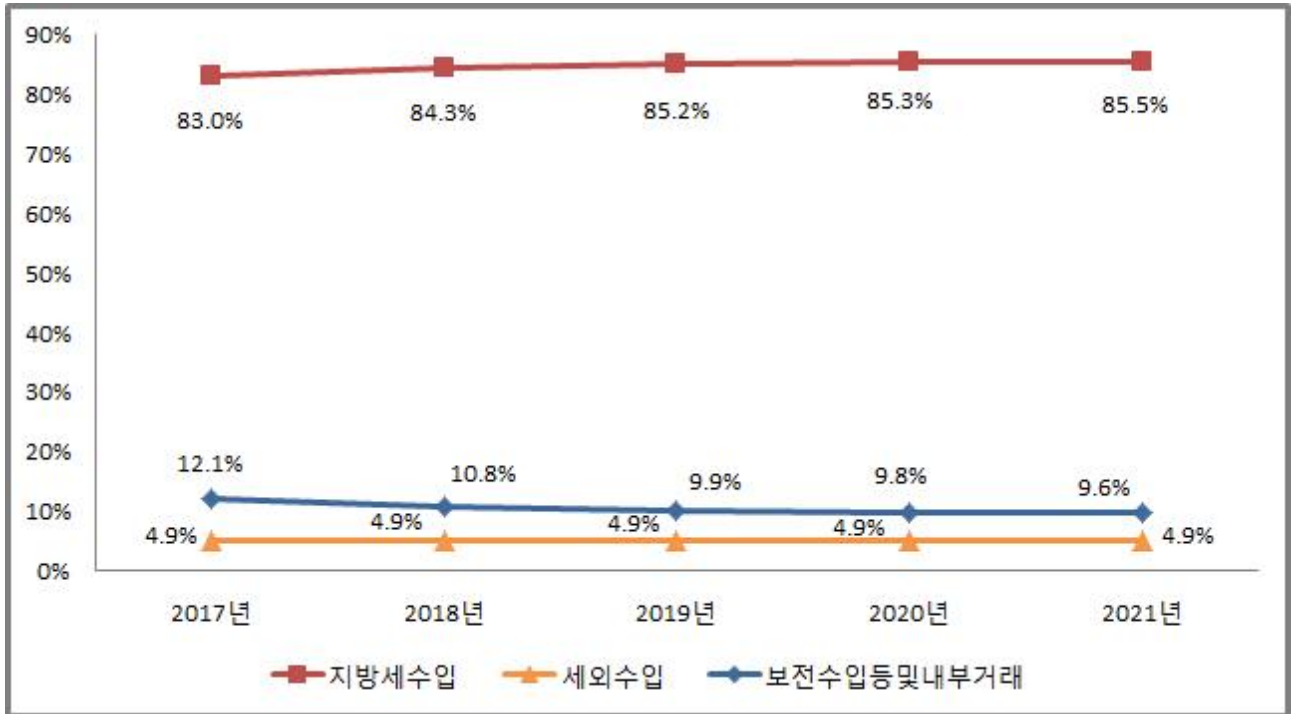
- ◇ 『지방세 세수추계 기법 편람』을 기본으로 활용하고, 진도비 분석, 시계열 분석 등 각종 분석 방법을 혼합하여 추계
- ◇ 법령 개정, 공동주택 준공현황 등 각종 산정지표와 지역 특수 요인 등을 종합적으로 분석하여 세입 추계
- ◇ 지난 5년간의 징수실적 반영, 세목별로 세수 추계액을 종합 검토

<지방세 세목별 추계>

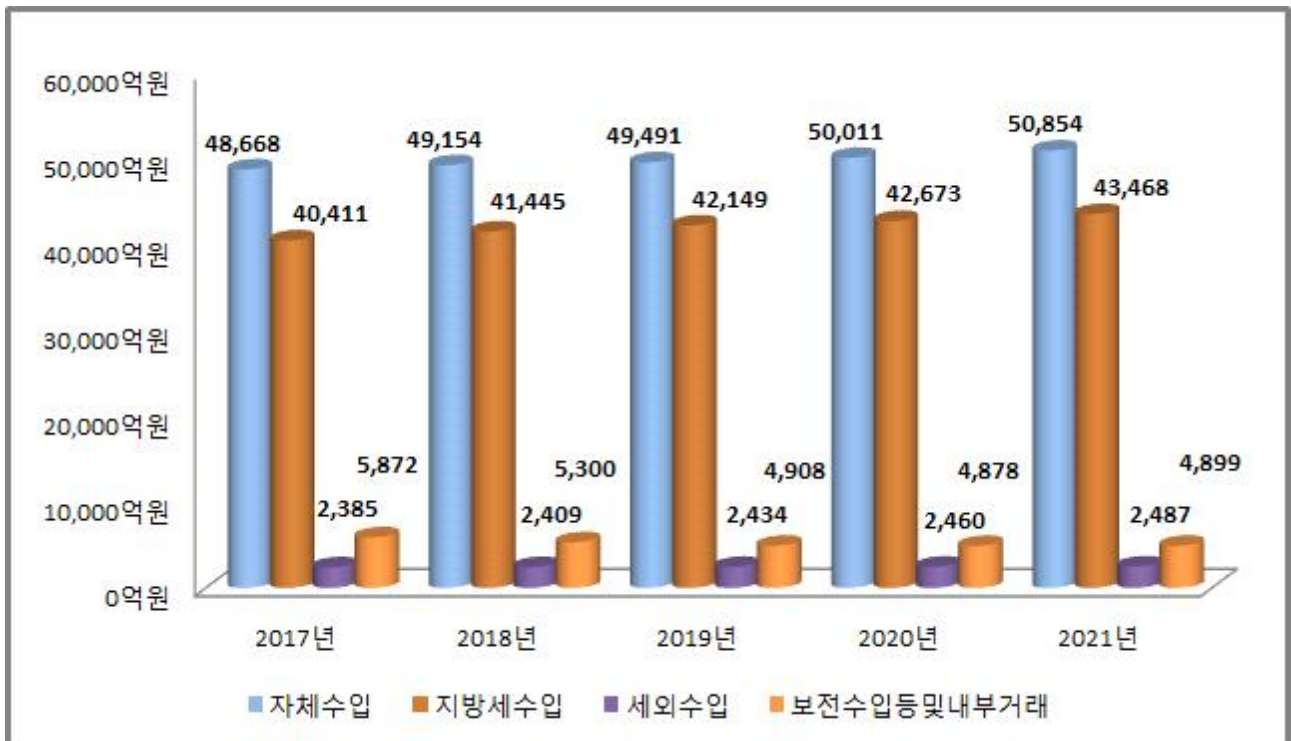
(단위 : 백만원, %)

구 분	'17	'18	'19	'20	'21	연평균 규 모	연평균 신장률
지 방 세	4,041,071	4,144,500	4,214,916	4,267,349	4,346,836	4,202,934	1.8
보 통 세	3,498,789	3,596,006	3,659,967	3,705,705	3,778,260	3,647,745	1.9
취 득 세	1,370,084	1,416,596	1,448,833	1,466,811	1,500,548	1,440,574	2.3
등록면허세	8,242	8,465	8,694	8,928	9,169	8,700	2.7
주 민 세	21,063	21,590	22,130	22,683	23,250	22,143	2.5
자 동 차 세	490,603	512,868	520,440	528,326	541,534	518,754	2.5
레 저 세	111,090	114,200	117,398	120,685	124,064	117,487	2.8
담배소비세	216,892	212,554	208,303	204,137	200,054	208,388	△2.0
지방소비세	540,085	545,485	550,940	556,450	562,014	550,995	1.0
지방소득세	740,730	764,248	783,229	797,685	817,627	780,704	2.5
목 적 세	509,038	517,178	525,450	533,856	542,399	525,584	1.6
지역자원시설세	126,209	128,607	131,050	133,540	136,078	131,097	1.9
지방교육세	382,829	388,571	394,400	400,316	406,321	394,487	1.5
지난년도수입	33,244	31,316	29,499	27,788	26,177	29,605	△5.8

<2017 ~ 2021년 자체세입 구성비 추이²⁷⁾ : 최종예산 기준 전망>



<2017 ~ 2021년 자체수입액 추이²⁸⁾ : 최종예산 기준 전망>



27) 자체수입 대비 지방세수입, 세외수입, 보전수입등및내부거래가 차지하는 비중

28) 자체수입 수입액 대비 지방세수입, 세외수입, 보전수입등및내부거래가 차지하는 수입액

- **세외수입**은 「수수료 징수기준에 관한 규정(대통령령)」, 「세외수입 실무편람」, 「지방세외수입연감」 등 활용하여 전망
 - **경상적 세외수입**은 부동산 경기와 공시지가 상승에 따른 사용료 수입, 차량저당설정 금액상승 등에 따른 증지수입, 생활폐기물 연료화시설·소각시설·매립시설 쓰레기 반입 등 수수료수입 등의 증가로 인해 소폭 상승할 전망
 - ※ '16년 최종예산안을 기준으로 지난 5년간의 징수실적 및 경제성장 증가율 전망치 등을 감안하여 연도별 최종예산 기준으로 추계
 - **임시적 세외수입**은 향후 대규모 부지 매각계획이 부재하고 일반 재산 중 매각대상 토지 감소 등에 따른 재산매각수입 기존 수준 유지, 사이버교육 활성화 및 울산시 자체 교육과정 운영에 따른 교육생 수탁 부담금수입, 학교용지 부담금 등의 감소 추세에 따라 기존 수준에서 유지되거나 다소 줄어듦 전망
 - ※ 지난 5년간의 징수실적과 주관부서의 향후 사업계획 등을 감안하여 연도별 최종예산 기준으로 추계
 - **보전수입등 및 내부거래**는 개별 기금의 여유자금 축소에 따른 통합관리기금 예수금 규모 축소, 지역개발기금의 운용자금 부족 등을 감안하여 감소 전망
 - ※ 잉여금·전입금·예수금 등 내부회계간의 단순한 재원이전이 대부분으로 세입추계가 곤란한 수입이므로 최근 5년간의 수입실적, 물가상승률, 통합관리기금 및 지역개발기금의 운용계획 등을 감안하여 추계

<세외수입 등 세입추계>

(단위 : 백만원, %)

구 분	'17	'18	'19	'20	'21	연평균 규 모	연평균 신장률
세 외 수 입	238,476	240,860	243,358	245,982	248,724	243,479	1.1
경상적세외수입	112,369	114,583	116,899	119,326	121,861	117,007	2.0
재산임대수입	1,456	1,452	1,447	1,443	1,439	1,447	△0.3
사용료수입	64,469	66,310	68,229	70,233	72,323	68,313	2.9
수수료수입	28,385	28,998	29,625	30,266	30,920	29,639	2.2
사업수입	262	269	277	284	292	277	2.7
징수교부금	5,003	4,773	4,553	4,344	4,144	4,563	△4.6
이자수입	12,794	12,781	12,768	12,756	12,743	12,768	△0.1
임시적세외수입	126,107	126,277	126,459	126,656	126,863	126,472	0.1
재산매각수입	45,184	45,229	45,274	45,320	45,365	45,274	0.1
부담금	38,728	38,302	37,880	37,464	37,052	37,885	△1.1
과징금및과태료등	3,014	3,044	3,074	3,106	3,136	3,075	1.0
기타수입	37,754	38,282	38,818	39,360	39,911	38,825	1.4
지난년도수입	1,427	1,420	1,413	1,406	1,399	1,413	△0.5
보전수입등및 내부거래	587,241	529,976	490,802	487,796	489,877	517,138	△4.4
잉여금	231,008	231,008	231,008	231,008	231,008	231,008	0.0
전년도이월금	4,234	4,234	4,234	4,234	4,234	4,234	0.0
융자금원금수입	12	2	1	1	0	3	△100
전입금	100,571	102,482	104,429	106,413	108,435	104,466	1.9
예탁금및예수금	251,416	192,250	151,130	146,140	146,200	177,427	△12.7

○ 국고보조금

- 정부 「2016~2020년 국가재정운용계획」 등을 종합, 재원별 연평균 증가율을 반영하고, 최근 이전재원 확보실적 및 주관부서 향후 추진계획 등 세입환경의 특성을 감안하여 추계
- 보조금은 정부의 정책 및 국가계획에 따라 복지 분야에 지속적인 투자와 안전, 교육, 문화·체육·관광분야 등 보조금 증가 요인 상존
- 국고보조금은 최근 수년간 확보실적, 국가경제전망, 사업추진계획 등을 감안하여 연평균 6.7% 수준으로 증가할 것으로 전망
- 지역발전특별회계 보조금은 지역중심의 개발과 전략적 국가재원 배분의 조화를 통한 지역경쟁력 제고에 목적이 있으며, 지역별 재정사업의 안정성 유지를 위해 재원배분액의 변동폭을 관리함에 따라 7.5% 수준 증가 전망
- 기금보조금은 보조금 확보실적 등 연도별 증감 추이를 감안 연평균 3.7% 수준으로 증가 전망

○ 지방교부세

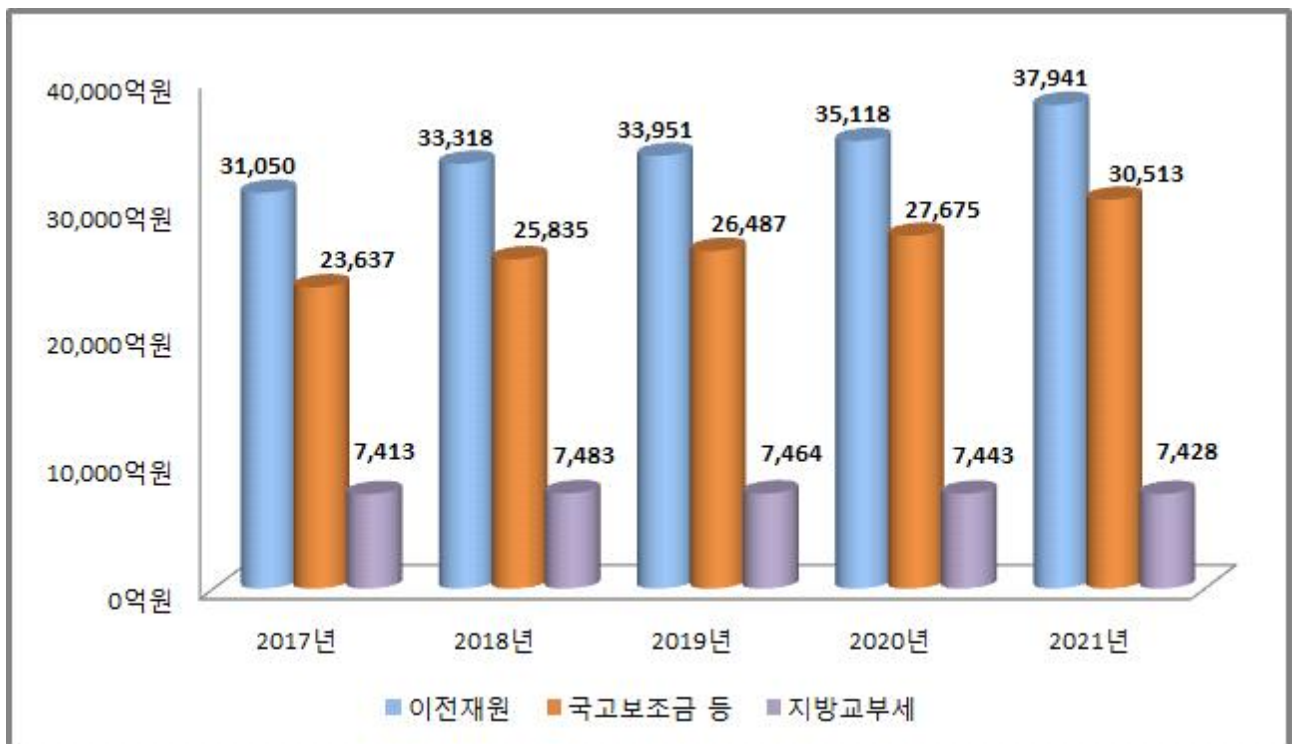
- 지방교부세는 지자체의 부족재원 보전을 위해 내국세의 일정률 (총액의 19.24%)을 국가가 지자체에 지원하는 재원으로 국가계획에 따르면 내국세는 증가가 예상되나, 자체세입의 증가율 등 지역적 상황을 감안, 보통교부세는 연평균 0.6% 감소 전망
- 특별교부세는 특별한 재정수요(재해대책, 지역현안, 시책수요)에 교부되는 재원으로 예측이 곤란하나 연평균 6.1% 수준 증가 전망

<이전재원 추계>

(단위 : 백만원, %)

구 분	'17	'18	'19	'20	'21	연평균 규 모	연평균 신장률
계	3,104,969	3,331,790	3,395,066	3,511,772	3,794,066	3,427,532	5.1
국고보조금 등	2,363,651	2,583,494	2,648,694	2,767,474	3,051,236	2,682,909	6.6
국고보조금	1,970,231	2,167,835	2,263,853	2,364,778	2,549,388	2,263,217	6.7
지특보조금	263,515	292,297	254,879	265,051	351,550	285,458	7.5
기금보조금	129,905	123,362	129,962	137,645	150,298	134,234	3.7
지방교부세	741,318	748,296	746,372	744,298	742,830	744,623	0.1
보통교부세	700,000	695,800	691,625	687,475	683,351	691,650	△0.6
특별교부세	19,318	20,496	21,747	23,073	24,481	21,823	6.1
소방안전교부세	22,000	32,000	33,000	33,750	34,998	31,150	12.3

<이전재원 전망>



다. 세 출

○ 경상지출

- 행정운영경비 중 인력운영비는 총액인건비 항목에 포함되는 경비를 의미하며, 기본경비는 정책사업 수행부서의 운영을 위한 기본행정 사무비로서, 행정운영경비는 처우개선 및 호봉승급을 감안하여 연평균 5.0% 증가 전망
- 재무활동 중 내부거래지출은 기관내의 회계 간 전출·입금 등이며, 보전지출은 주로 차입금 원금·이자상환금으로서 재무활동은 연평균 2.8% 감소 예상
- 예비비는 일반회계 예산규모의 100분의 1미만을 세출예산에 계상

○ 투자가용재원

- 지방세, 세외수입과 정부 재정지원 등 총 세입에서 경상지출(행정운영경비, 재무활동, 예비비)을 제외한 재원이며, 연평균 6조 4천억원 수준으로 전망
- 가용재원은 채무상환, 법정경비, 시정발전을 위한 핵심사업 등에 우선적으로 배분하고 부족재원은 지방채로 조달

○ 사업수요

- 사업부서(실·과, 사업소)에서 사업추진에 필요한 재원으로 세입 및 경상지출 규모, 지방채 규모 등을 감안하여 조정

3. 특별회계

가. 총 규모 : 12조 9,531억원 (연평균 2조 5,906억원)

<특별회계 총괄>

(단위 : 백만원, %)

구 분	'17	'18	'19	'20	'21	연평균 규 모	연평균 신장률 ²⁹⁾
① 세 입	2,347,436	2,439,266	2,450,237	2,508,144	2,600,234	2,469,063	2.6
지 방 세							
세 외 수 입	751,935	777,929	793,025	809,786	827,124	791,959	2.4
경상적세외수입	648,965	687,473	702,661	718,282	731,781	697,832	3.0
임시적세외수입	102,970	90,456	90,364	91,504	95,343	94,127	△1.9
이 전 재 원	619,003	638,690	647,974	682,997	740,166	665,766	4.6
지방교부세							
국고보조금	606,438	624,550	636,173	670,515	726,967	652,929	4.6
지특보조금	11,152	12,795	10,413	11,048	11,722	11,426	1.3
기금보조금	1,413	1,345	1,388	1,434	1,477	1,411	1.1
보전수입등맞내부거래	976,498	1,022,647	1,009,238	1,015,361	1,032,944	1,011,338	1.4
② 경 상 지 출	624,669	537,118	591,072	613,019	600,301	593,236	△1.0
행정운영경비	295,105	303,310	311,670	320,153	336,876	313,423	3.4
인력운영비	274,680	282,554	290,592	298,747	315,135	292,342	3.5
기본경비	20,425	20,756	21,078	21,406	21,741	21,081	1.6
재 무 활 동	283,919	191,903	232,753	237,234	201,910	229,544	△8.2
내부거래지출	9,251	11,588	13,986	8,417	8,623	10,373	△1.7
보 전 지 출	274,668	180,315	218,767	228,817	193,287	219,171	△8.4
예 비 비	45,645	41,905	46,649	55,632	61,515	50,269	7.7
③ 투자기용재원(①-②)	1,722,767	1,902,148	1,859,165	1,895,125	1,999,933	1,875,828	3.8
④ 사 업 수 요	1,890,579	2,012,148	1,969,165	2,005,125	2,109,933	1,997,390	2.8
⑤ 부족재원(④-③)	167,812	110,000	110,000	110,000	110,000	121,562	△10.0
지 방 채	167,812 ³⁰⁾	110,000	110,000	110,000	110,000	121,562	△10.0
재정규모(①+⑤)	2,515,248	2,549,266	2,560,237	2,618,144	2,710,234	2,590,625	1.9

29) 연평균신장률 : (최종연도/최초연도)^(1/(연평균 증가율을 구하려는 기간-1))-1

30) 2017년도 일반회계 지방채 발행액 중 23,312백만원은 고금리차환으로 「지방채 발행 상한제」 한도액 4,200억원과 별도

○ 특별회계는 2개 공기업특별회계³¹⁾와 15개 기타특별회계로 구성

- 공기업특별회계를 제외한 기타특별회계의 재정규모를 볼 때
 - 의료급여기금 36.5%, 도시철도사업 32%, 소방사업 14.6%, 교통사업 4.3%, 원자력발전지역개발특별회계 2.3% 순서임
- **세입**은 통행료, 사용료, 수수료, 부담금, 토지매각대금, 일반회계 전입금 등 자체재원과 이전재원인 국고보조금이 있으며, 회계별로 **사업추진의 특수성과 한시성, 재원의 의존성(타 회계 전입금)** 등 변동요인을 감안할 때 일반회계의 증가율과 같은 일정한 증가율을 기대할 수 없음
- **세출**은 교통망·교통체계 개선 등 기반시설 유지 및 확충, 지역안전, 에너지 발전과 신재생에너지 개발, 저소득 주민을 위한 의료급여 등 지속적으로 증가 전망
 - 도시철도사업특별회계 「도시철도 1호선(다대선)」, 「사상~하단간 건설」, 「도시철도 1호선 노후 전동차량 교체」 등
 - 광역교통시설특별회계 「덕천(화명)~양산간 도로 건설」 등
 - 향만배후도로건설사업특별회계³²⁾ 「천마산터널 건설」 등
 - 공영차고지조성사업특별회계 「 시내버스 공영차고지 조성」 등
 - 교통사업특별회계 「교통정체구간 체계개선사업」, 「주차장 건설」 등
 - 소방사업특별회계 「소방장비 보강」, 「소방서 재건축·이전」 등
 - 의료급여기금특별회계 「의료급여사업」 등
- **부족재원** 규모는 계획기간 중 6,078억원임
 - 도시철도사업특별회계 6,078억원(도시철도채권 등)

31) 「지방기금법」개정(2017. 1. 1. 시행)에 따라 지역개발기금공기업특별회계는 '17년도부터 일반 기금으로 전환

32) 「천마산터널 건설」사업이 완료되면 특별회계 폐지('19) 예정

나. 공기업특별회계

○ 총 규모 : 3조 6,443억원 (연평균 7,288억원)

<공기업특별회계 총괄>

(단위 : 백만원, %)

구 분	'17	'18	'19	'20	'21	연평균 규 모	연평균 신장률 ³³⁾
① 세 입	703,632	717,496	726,637	739,791	756,761	728,863	1.8
지 방 세							
세 외 수 입	607,395	626,496	636,755	648,961	664,147	636,751	2.3
경상적세외수입	544,056	575,391	587,016	599,312	610,498	583,255	2.9
임시적세외수입	63,339	51,105	49,739	49,649	53,649	53,496	△4.1
이 전 재 원	55,837	51,020	49,706	51,430	53,214	52,241	△1.2
지방교부세							
국고보조금	53,935	48,040	49,706	51,430	53,214	51,265	△0.3
지특보조금	1,902	2,980	0	0	0	976	△100
기금보조금							
보전수입등맞내부거래	40,400	39,980	40,176	39,400	39,400	39,871	△0.6
② 경 상 지 출	157,866	151,957	150,959	168,069	153,082	156,387	△0.8
행정운영경비	104,679	108,129	111,696	115,382	119,195	111,817	3.3
인력운영비	90,428	93,593	96,869	100,259	103,769	96,984	3.5
기본경비	14,251	14,536	14,827	15,123	15,426	14,833	2.0
재 무 활 동	46,787	37,428	32,863	46,287	27,487	38,170	△12.5
내부거래지출	3,700	3,900	4,100	4,150	4,250	4,020	3.5
보 전 지 출	43,087	33,528	28,763	42,137	23,237	34,150	△14.3
예 비 비	6,400	6,400	6,400	6,400	6,400	6,400	0.0
③ 투자가용자원(①-②)	545,766	565,539	575,678	571,722	603,679	572,477	2.6
④ 사 업 수 요	545,766	565,539	575,678	571,722	603,679	572,477	2.6
⑤ 부족자원(④-③)							
지 방 채							
재정규모(①+⑤)	703,632	717,496	726,637	739,791	756,761	728,863	1.8

33) 연평균신장률 : (최종연도/최초연도)^(1/(연평균 증가율을 구하려는 기간-1))-1

1 수도사업특별회계 - 상수도사업본부

□ 설치목적(근거)

- 목 적 : 상수도의 안정적 공급과 사업의 전문성 및 공공성 확보
- 근 거 : 부산광역시 수도사업 설치 조례

□ 세입·세출 추계

(단위 : 백만원,%)

구 분	'17	'18	'19	'20	'21	연평균 규 모	연평균 신장률
① 세 입	349,709	375,375	371,891	372,838	376,991	369,361	1.9
지 방 세							
세 외 수 입	331,276	356,965	356,265	357,988	362,141	352,927	2.3
경상적세외수입	318,188	339,280	340,280	342,369	342,822	336,588	1.9
임시적세외수입	13,088	17,685	15,985	15,619	19,319	16,339	10.2
이 전 재 원	3,033	3,430	450	450	450	1,563	△37.9
지방교부세							
국고보조금	3,033	450	450	450	450	967	△37.9
지특보조금	0	2,980	0	0	0	596	0.0
기금보조금							
보전수입등및내부거래	15,400	14,980	15,176	14,400	14,400	14,871	△1.7
② 경 상 지 출	101,635	104,920	108,316	111,829	115,462	108,433	3.2
행정운영경비	97,795	101,080	104,476	107,989	111,622	104,593	3.4
인력운영비	88,566	91,666	94,874	98,195	101,632	94,987	3.5
기본경비	9,229	9,414	9,602	9,794	9,990	9,606	2.0
채 무 활 동	440	440	440	440	440	440	0.0
내부거래지출							
보 전 지 출	440	440	440	440	440	440	0.0
예 비 비	3,400	3,400	3,400	3,400	3,400	3,400	0.0
③ 투자비용재원(①-②)	248,074	270,455	263,575	261,009	261,529	260,928	1.3
④ 사 업 수 요	248,074	270,455	263,575	261,009	261,529	260,928	1.3
⑤ 부족재원(④-③)							
지 방 채							
재정규모(①+⑤)	349,709	375,375	371,891	372,838	376,991	369,361	1.9

2 하수도사업특별회계 - 기후환경국 생활하수과

□ 설치목적(근거)

- 목 적 : 공중위생의 향상 및 공공수역의 수질보전
- 근 거 : 부산광역시 하수도사업 설치 조례

□ 세입·세출 추계

(단위 : 백만원,%)

구 분	'17	'18	'19	'20	'21	연평균 규 모	연평균 신장률
① 세 입	353,923	342,121	354,746	366,953	379,770	359,502	1.8
지 방 세							
세 외 수 입	276,119	269,531	280,490	290,973	302,006	283,824	2.3
경상적세외수입	225,868	236,111	246,736	256,943	267,676	246,667	4.3
임시적세외수입	50,251	33,420	33,754	34,030	34,330	37,157	△9.1
이 전 재 원	52,804	47,590	49,256	50,980	52,764	50,678	0.0
지방교부세							
국고보조금	50,902	47,590	49,256	50,980	52,764	50,298	0.9
지특보조금	1,902	0	0	0	0	380	△100
기금보조금							
보전수입등맞내부거래	25,000	25,000	25,000	25,000	25,000	25,000	0.0
② 경 상 지 출	56,231	47,037	42,643	56,240	37,620	47,954	△9.6
행정운영경비	6,884	7,049	7,220	7,393	7,573	7,224	2.4
인력운영비	1,862	1,927	1,995	2,064	2,137	1,997	3.5
기본경비	5,022	5,122	5,225	5,329	5,436	5,227	2.0
재 무 활 동	46,347	36,988	32,423	45,847	27,047	37,730	△12.6
내부거래지출	3,700	3,900	4,100	4,150	4,250	4,020	3.5
보 전 지 출	42,647	33,088	28,323	41,697	22,797	33,710	△14.5
예 비 비	3,000	3,000	3,000	3,000	3,000	3,000	0.0
③ 투자기용재원(①-②)	297,692	295,084	312,103	310,713	342,150	311,548	3.5
④ 사 업 수 요	297,692	295,084	312,103	310,713	342,150	311,548	3.5
⑤ 부족재원(④-③)							
지 방 채							
재정규모(①+⑤)	353,923	342,121	354,746	366,953	379,770	359,502	1.8

다. 기타 특별회계

○ 총 규모 : 9조 3,088억원 (연평균 1조 8,618억원)

<기타특별회계 총괄>

(단위 : 백만원, %)

구 분	'17	'18	'19	'20	'21	연평균 규 모	연평균 신장률 ³⁴⁾
① 세 입	1,643,804	1,721,770	1,723,600	1,768,353	1,843,473	1,740,200	2.9
지 방 세							
세 외 수 입	144,540	151,433	156,270	160,825	162,977	155,209	3.0
경상적세외수입	104,909	112,082	115,645	118,970	121,283	114,578	3.7
임시적세외수입	39,631	39,351	40,625	41,855	41,694	40,631	1.3
이 전 재 원	563,166	587,670	598,268	631,567	686,952	613,525	5.1
지방교부세							
국고보조금	552,503	576,510	586,467	619,085	673,753	601,664	5.1
지특보조금	9,250	9,815	10,413	11,048	11,722	10,450	6.1
기금보조금	1,413	1,345	1,388	1,434	1,477	1,411	1.1
보전수입등및내부거래	936,098	982,667	969,062	975,961	993,544	971,466	1.5
② 경 상 지 출	466,803	385,161	440,113	444,950	447,219	436,849	△1.1
행정운영경비	190,426	195,181	199,974	204,771	217,681	201,607	3.4
인력운영비	184,252	188,961	193,723	198,488	211,366	195,358	3.5
기본경비	6,174	6,220	6,251	6,283	6,315	6,249	0.6
재 무 활 동	237,132	154,475	199,890	190,947	174,423	191,373	△7.4
내부거래지출	5,551	7,688	9,886	4,267	4,373	6,353	△5.8
보 전 지 출	231,581	146,787	190,004	186,680	170,050	185,020	△7.4
예 비 비	39,245	35,505	40,249	49,232	55,115	43,869	8.9
③ 투자기용재원(①-②)	1,177,001	1,336,609	1,283,487	1,323,403	1,396,254	1,303,351	4.4
④ 사 업 수 요	1,344,813	1,446,609	1,393,487	1,433,403	1,506,254	1,424,913	2.9
⑤ 부족재원(④-③)	167,812	110,000	110,000	110,000	110,000	121,562	△10.0
지 방 채	167,812	110,000	110,000	110,000	110,000	121,562	△10.0
재정규모(①+⑤)	1,811,616	1,831,770	1,833,600	1,878,353	1,953,473	1,861,762	1.9

34) 연평균신장률 : (최종연도/최초연도)^(1/(연평균 증가율을 구하려는 기간-1))-1

1 집단에너지공급사업특별회계 - 산업통상국 에너지산업과

□ 설치목적(근거)

- 목 적 : 집단에너지공급시설 관리·운영
- 근 거 : 집단에너지공급시설의 관리·운영에 관한 조례

□ 세입·세출 추계

(단위 : 백만원,%)

구 분	'17	'18	'19	'20	'21	연평균 규 모	연평균 신장률
① 세 입	25,747	29,104	30,319	31,645	33,035	29,970	6.4
지 방 세							
세 외 수 입	25,547	26,714	27,929	29,255	30,595	28,008	4.6
경상적세외수입	24,850	26,004	27,214	28,525	29,855	27,290	4.7
임시적세외수입	697	710	715	730	740	718	1.5
이 전 재 원							
지방교부세							
국고보조금							
지특보조금							
기금보조금							
보전수입등맞내부거래	200	2,390	2,390	2,390	2,440	1,962	86.9
② 경 상 지 출	2,590	4,790	4,790	4,840	4,890	4,380	17.2
행정운영경비							
인력운영비							
기본경비							
재 무 활 동	200	2,400	2,400	2,400	2,450	1,970	87.1
내부거래지출	200	2,400	2,400	2,400	2,450	1,970	87.1
보 전 지 출							
예 비 비	2,390	2,390	2,390	2,440	2,440	2,410	0.5
③ 투자비용재원(①-②)	23,157	24,314	25,529	26,805	28,145	25,590	5.0
④ 사 업 수 요	23,157	24,314	25,529	26,805	28,145	25,590	5.0
⑤ 부족재원(④-③)							
지 방 채							
재정규모(①+⑤)	25,747	29,104	30,319	31,645	33,035	29,970	6.4

2 경륜사업특별회계 - 건강체육국 체육진흥과

□ 설치목적(근거)

- 목 적 : 경륜사업의 수입·지출관리
- 근 거 : 부산광역시 경륜사업특별회계 설치 조례 제2조

□ 세입·세출 추계

(단위 : 백만원,%)

구 분	'17	'18	'19	'20	'21	연평균 규 모	연평균 신장률
① 세 입	33,727	35,696	36,766	37,868	38,004	36,412	3.0
지 방 세							
세 외 수 입	32,157	34,596	35,666	36,768	36,904	35,218	3.5
경상적세외수입	30,004	34,443	35,513	36,615	36,751	34,665	5.2
임시적세외수입	2,153	153	153	153	153	553	△48.4
이 전 재 원							
지방교부세							
국고보조금							
지특보조금							
기금보조금							
보전수입등맞내부거래	1,570	1,100	1,100	1,100	1,100	1,194	△8.5
② 경 상 지 출	1,780	1,861	1,913	1,967	2,023	1,909	3.3
행정운영경비							
인력운영비							
기본경비							
재 무 활 동	1,710	1,761	1,813	1,867	1,923	1,815	3.0
내부거래지출	1,710	1,761	1,813	1,867	1,923	1,815	3.0
보 전 지 출							
예 비 비	70	100	100	100	100	94	9.3
③ 투자기용재원(①-②)	31,947	33,835	34,853	35,901	35,981	34,503	3.0
④ 사 업 수 요	31,947	33,835	34,853	35,901	35,981	34,503	3.0
⑤ 부족자원(④-③)							
지 방 채							
재정규모(①+⑤)	33,727	35,696	36,766	37,868	38,004	36,412	3.0

3 의료급여기금특별회계 - 사회복지국 사회복지과

□ 설치목적(근거)

- 목 적 : 생활이 어려운 자에게 의료급여를 실시함으로써
시민보건의 향상과 사회복지 증진에 이바지
- 근 거 : 의료급여법 제25조(기금설치 및 조성), 제26조(관리 및 운용)

□ 세입·세출 추계

(단위 : 백만원,%)

구 분	'17	'18	'19	'20	'21	연평균 규모	연평균 신장률
① 세 입	656,611	667,888	679,323	690,914	702,669	679,481	1.7
지 방 세							
세 외 수 입	1,500	1,510	1,520	1,530	1,540	1,520	0.7
경상적세외수입	400	410	420	430	440	420	2.4
임시적세외수입	1,100	1,100	1,100	1,100	1,100	1,100	0.0
이 전 재 원	522,488	530,326	538,281	546,354	554,550	538,400	1.5
지방교부세							
국고보조금	522,488	530,326	538,281	546,354	554,550	538,400	1.5
지특보조금							
기금보조금							
보전수입등맞내부거래	132,623	136,052	139,522	143,030	146,579	139,561	2.5
② 경 상 지 출	64	65	66	66	68	66	1.5
행정운영경비	64	65	66	66	68	66	1.5
인력운영비	64	65	66	66	68	66	1.5
기본경비							
재 무 활 동							
내부거래지출							
보 전 지 출							
예 비 비							
③ 투자기용재원(①-②)	656,547	667,823	679,257	690,848	702,601	679,415	1.7
④ 사 업 수 요	656,547	667,823	679,257	690,848	702,601	679,415	1.7
⑤ 부족재원(④-③)							
지 방 채							
재정규모(①+⑤)	656,611	667,888	679,323	690,914	702,669	679,481	1.7

4 교통사업특별회계 - 교통국 교통운영과 / 교통관리과

□ 설치목적(근거)

- 목 적 : 도시교통정비촉진법, 주차장법에 의한 수입·지출 관리
- 근 거 : 부산광역시 교통사업특별회계 설치 조례

□ 세입·세출 추계

(단위 : 백만원,%)

구 분	'17	'18	'19	'20	'21	연평균 규 모	연평균 신장률
① 세 입	78,897	79,610	80,289	81,365	82,689	80,571	1.2
지 방 세							
세 외 수 입	42,213	44,462	46,436	47,159	47,733	45,601	3.1
경상적세외수입	12,546	13,398	14,044	14,206	14,285	13,696	3.3
임시적세외수입	29,667	31,064	32,392	32,953	33,448	31,905	3.0
이 전 재 원	9,250	10,065	10,713	11,398	12,122	10,710	7.0
지방교부세							
국고보조금	0	250	300	350	400	260	0.0
지특보조금	9,250	9,815	10,413	11,048	11,722	10,450	6.1
기금보조금							
보전수입등맞내부거래	27,434	25,083	23,140	22,808	22,834	24,260	△4.5
② 경 상 지 출	2,304	5,807	5,580	6,713	5,738	5,229	25.6
행정운영경비	161	167	172	179	185	173	3.5
인력운영비	161	167	172	179	185	173	3.5
기본경비							
재 무 활 동							
내부거래지출							
보 전 지 출							
예 비 비	2,143	5,640	5,408	6,534	5,553	5,056	26.9
③ 투자비용재원(①-②)	76,593	73,803	74,709	74,652	76,951	75,342	0.1
④ 사 업 수 요	76,593	73,803	74,709	74,652	76,951	75,342	0.1
⑤ 부족재원(④-③)							
지 방 채							
재정규모(①+⑤)	78,897	79,610	80,289	81,365	82,689	80,570	1.2

5 광역교통시설특별회계 - 교통국 교통운영과

□ 설치목적(근거)

- 목 적 : 대도시권광역교통관리에관한특별법에 의한 수입·지출 관리
- 근 거 : 광역교통시설부담금부과징수 등에 관한 조례

□ 세입·세출 추계

(단위 : 백만원,%)

구 분	'17	'18	'19	'20	'21	연평균 규 모	연평균 신장률
① 세 입	9,093	9,114	4,816	6,306	8,819	7,630	△0.8
지 방 세							
세 외 수 입	3,800	3,800	3,800	3,800	3,800	3,800	0.0
경상적세외수입	600	600	600	600	600	600	0.0
임시적세외수입	3,200	3,200	3,200	3,200	3,200	3,200	0.0
이 전 재 원							
지방교부세							
국고보조금							
지특보조금							
기금보조금							
보전수입등맞내부거래	5,293	5,314	1,016	2,506	5,019	3,830	△1.3
② 경 상 지 출	2,307	2,074	3,529	5,019	7,532	4,092	34.4
행정운영경비							
인력운영비							
기본경비							
재 무 활 동	1,093	1,058	1,023	0	0	635	△100
내부거래지출	1,093	1,058	1,023	0	0	635	△100
보 전 지 출							
예 비 비	1,214	1,016	2,506	5,019	7,532	3,457	57.8
③ 투자비용재원(①-②)	6,786	7,040	1,287	1,287	1,287	3,537	△34.0
④ 사 업 수 요	6,786	7,040	1,287	1,287	1,287	3,537	△34.0
⑤ 부족재원(④-③)							
지 방 채							
재정규모(①+⑤)	9,093	9,114	4,816	6,306	8,819	7,630	△0.8

6 **공영차고지조성사업특별회계 - 교통국 대중교통과**

설치목적(근거)

- 목 적 : 공영차고지 조성 자금의 효율적 관리·운영
- 근 거 : 부산광역시 공영차고지 관리 및 운영 조례

세입·세출 추계

(단위 : 백만원,%)

구 분	'17	'18	'19	'20	'21	연평균 규모	연평균 신장률
① 세 입	595	4,865	4,893	5,325	5,325	4,200	73.0
지 방 세							
세 외 수 입	595	598	798	801	804	719	7.8
경상적세외수입	595	598	798	801	804	719	7.8
임시적세외수입							
이 전 재 원							
지방교부세							
국고보조금							
지특보조금							
기금보조금							
보전수입등맞내부거래	0	4,267	4,095	4,524	4,521	3,481	0.0
② 경 상 지 출	275	300	300	300	300	295	2.2
행정운영경비							
인력운영비							
기본경비							
재 무 활 동							
내부거래지출							
보 전 지 출							
예 비 비	275	300	300	300	300	295	2.2
③ 투자비용재원(①-②)	320	4,565	4,593	5,025	5,025	3,906	99.1
④ 사 업 수 요	320	4,565	4,593	5,025	5,025	3,906	99.1
⑤ 부족재원(④-③)							
지 방 채							
재정규모(①+⑤)	595	4,865	4,893	5,325	5,325	4,200	73.0

7 도시철도사업특별회계 - 교통국 철도시설과

□ 설치목적(근거)

- 목 적 : 도시철도사업의 원활한 추진을 위한 자원조달 및 회계관리
- 근 거 : 부산광역시 도시철도사업특별회계 설치 조례

□ 세입·세출 추계

(단위 : 백만원,%)

구 분	'17	'18	'19	'20	'21	연평균 규모	연평균 신장률
① 세 입	387,944	441,744	485,110	505,493	549,633	473,985	9.1
지 방 세							
세 외 수 입	200	200	200	200	200	200	0.0
경상적세외수입	200	200	200	200	200	200	0.0
임시적세외수입							
이 전 재 원	29,284	44,642	47,042	71,642	118,128	62,148	41.7
지방교부세							
국고보조금	29,284	44,642	47,042	71,642	118,128	62,148	41.7
지특보조금							
기금보조금							
보전수입등맞내부거래	358,460	396,902	437,868	433,651	431,305	411,637	4.7
② 경 상 지 출	213,446	143,007	190,214	186,890	170,260	180,764	△5.5
행정운영경비							
인력운영비							
기본경비							
재 무 활 동	213,268	142,807	190,004	186,680	170,050	180,562	△5.5
내부거래지출							
보 전 지 출	213,268	142,807	190,004	186,680	170,050	180,562	△5.5
예 비 비	178	200	210	210	210	202	4.2
③ 투자기용재원(①-②)	174,498	298,737	294,896	318,603	379,373	293,221	21.4
④ 사 업 수 요	339,398	408,737	404,896	428,603	489,373	414,201	9.6
⑤ 부족재원(④-③)	164,900	110,000	110,000	110,000	110,000	120,980	△9.6
지 방 채	164,900 ³⁵⁾	110,000	110,000	110,000	110,000	120,980	△9.6
재정규모(①+⑤)	552,844	551,744	595,110	615,493	659,633	594,965	4.5

35) 2017년도 일반회계 지방채 발행액 중 20,400백만원은 고금리차환으로 「지방채 발행 상한제」 한도액 4,200억원과 별도

8 장기미집행도시계획시설대지보상특별회계 - 도시계획실 시설계획과

□ 설치목적(근거)

- 목 적 : 장기미집행시설 매수청구부지 보상재원의 안정적 확보를 통해 장기간 사유재산권 침해에 따른 민원 해소
- 근 거 : 국토의 계획 및 이용에 관한 법률 제47조, 장기미집행도시계획시설 대지보상특별회계 설치 조례

□ 세입·세출 추계

(단위 : 백만원,%)

구 분	'17	'18	'19	'20	'21	연평균 규모	연평균 신장률
① 세 입	58,730	37,165	24,586	24,587	24,588	33,931	△19.6
지 방 세							
세 외 수 입	5	5	5	5	5	5	0.0
경상적세외수입	5	5	5	5	5	5	0.0
임시적세외수입							
이 전 재 원							
지방교부세							
국고보조금							
지특보조금							
기금보조금							
보전수입등맞내부거래	58,725	37,160	24,581	24,582	24,583	33,926	△19.6
② 경 상 지 출							
행정운영경비							
인력운영비							
기본경비							
재 무 활 동							
내부거래지출							
보 전 지 출							
예 비 비							
③ 투자기용자원(①-②)	58,730	37,165	24,586	24,587	24,588	33,931	△19.6
④ 사 업 수 요	58,730	37,165	24,586	24,587	24,588	33,931	△19.6
⑤ 부족자원(④-③)							
지 방 채							
재정규모(①+⑤)	58,730	37,165	24,586	24,587	24,588	33,931	△19.6

9 유료도로특별회계 - 도시계획실 건설행정과

□ 설치목적(근거)

- 목 적 : 유료도로의 신설·개축에 대한 비용의 원리금과 시직영 유료도로의 운영·관리를 위한 비용 충당
- 근 거 : 유료도로 통행료 징수 등에 관한 조례

□ 세입·세출 추계

(단위 : 백만원,%)

구 분	'17	'18	'19	'20	'21	연평균 규모	연평균 신장률
① 세 입	43,445	39,368	40,354	41,081	41,820	41,214	△0.9
지 방 세							
세 외 수 입	35,445	36,143	36,854	37,581	38,320	36,869	2.0
경상적세외수입	34,894	35,591	36,302	37,026	37,765	36,316	2.0
임시적세외수입	551	552	552	555	555	553	0.2
이 전 재 원							
지방교부세							
국고보조금							
지특보조금							
기금보조금							
보전수입등맞내부거래	8,000	3,225	3,500	3,500	3,500	4,345	△18.7
② 경 상 지 출	9,189	0	0	0	0	1,838	△100.0
행정운영경비							
인력운영비							
기본경비							
재 무 활 동	9,189	0	0	0	0	1,838	△100.0
내부거래지출							
보 전 지 출	9,189	0	0	0	0	1,838	△100.0
예 비 비							
③ 투자기용재원(①-②)	34,256	39,368	40,354	41,081	41,820	39,376	5.1
④ 사 업 수 요	34,256	39,368	40,354	41,081	41,820	39,376	5.1
⑤ 부족재원(④-③)							
지 방 채							
재정규모(①+⑤)	43,445	39,368	40,354	41,081	41,820	41,214	△0.9

10 항만배후도로건설사업특별회계 - 서부산개발본부 도로계획과

□ 설치목적(근거)

- 목 적 : 항만배후도로 조기 건설
- 근 거 : 항만배후도로건설사업 특별회계설치 조례

□ 세입·세출 추계

(단위 : 백만원,%)

구 분	'17	'18	'19	'20	'21	연평균 규모	연평균 신장률
① 세 입	18,922	45,753	4,654			23,110	△50.4
지 방 세							
세 외 수 입	300	300	2			201	△91.8
경상적세외수입	300	300	2			201	△91.8
임시적세외수입							
이 전 재 원							
지방교부세							
국고보조금							
지특보조금							
기금보조금							
보전수입등맞내부거래	18,622	45,453	4,652			22,909	△50.0
② 경 상 지 출	11,830	6,649	4,650			7,709	△37.3
행정운영경비							
인력운영비							
기본경비							
재 무 활 동	11,534	6,449	4,650			7,544	△36.5
내부거래지출	2,548	2,469	4,650			3,222	35.1
보 전 지 출	8,986	3,980	0			4,322	△100
예 비 비	296	200	0			165	△100
③ 투자기용재원(①-②)	7,092	39,104	4			15,400	△97.6
④ 사 업 수 요	10,004	39,104	4			16,371	△98.0
⑤ 부족재원(④-③)	2,912	0	0			971	△100
지 방 채	2,912 ³⁶⁾	0	0			971	△100
재정규모(①+⑤)	21,834	45,753	4,654			24,081	△53.8

36) 2017년도 일반회계 지방채 발행액 2,912백만원은 고금리차환으로 「지방채 발행 상한제」 한도액 4,200억원과 별도

11 원자력발전지역개발특별회계 - 시민안전실 원자력안전과

□ 설치목적(근거)

- 목 적 : 원자력발전시설의 안전 및 재난예방과 그 인근지역의 개발을 효율적으로 추진하기 위함
- 근 거 : 원자력발전지역개발 특별회계 설치 조례

□ 세입·세출 추계

(단위 : 백만원,%)

구 분	'17	'18	'19	'20	'21	연평균 규 모	연평균 신장률
① 세 입	50,482	41,483	37,979	41,200	42,151	42,659	△4.4
지 방 세							
세 외 수 입	78	78	78	78	78	78	0.0
경상적세외수입	78	78	78	78	78	78	0.0
임시적세외수입							
이 전 재 원	664	704	747	793	822	746	5.5
지방교부세							
국고보조금							
지특보조금							
기금보조금	664	704	747	793	822	746	5.5
보전수입등맞내부거래	49,740	40,701	37,154	40,329	41,251	41,835	△4.6
② 경 상 지 출	9,913	3,682	7,083	10,367	12,640	8,737	6.3
행정운영경비	931	963	995	1,029	1,064	996	3.4
인력운영비	884	915	947	980	1,014	948	3.5
기본경비	47	48	48	49	50	48	1.6
재 무 활 동							
내부거래지출							
보 전 지 출							
예 비 비	8,982	2,719	6,088	9,338	11,576	7,741	6.5
③ 투자기용재원(①-②)	40,569	37,801	30,896	30,833	29,511	33,922	△7.6
④ 사 업 수 요	40,569	37,801	30,896	30,833	29,511	33,922	△7.6
⑤ 부족재원(④-③)							
지 방 채							
재정규모(①+⑤)	50,482	41,483	37,979	41,200	42,151	42,659	△4.4

12 재정비축진특별회계 - 창조도시국 도시정비과

□ 설치목적(근거)

- 목 적 : 도시재정비사업, 기반시설의 설치 지원 등
- 근 거 : 도시재정비축진을 위한 특별법 제24조,
부산광역시 도시재정비축진 조례

□ 세입·세출 추계

(단위 : 백만원,%)

구 분	'17	'18	'19	'20	'21	연평균 규모	연평균 신장률
① 세 입	15,306	16,076	15,782	15,833	15,926	15,784	1.0
지 방 세							
세 외 수 입	152	153	154	156	157	154	0.8
경상적세의수입	152	153	154	156	157	154	0.8
임시적세의수입							
이 전 재 원	0	617	169	64	0	170	0.0
지방교부세							
국고보조금	0	617	169	64	0	170	0.0
지특보조금							
기금보조금							
보전수입등맞내부거래	15,154	15,306	15,459	15,613	15,769	15,460	1.0
② 경 상 지 출	15,306	15,459	15,613	15,769	15,926	15,615	1.0
행정운영경비							
인력운영비							
기본경비							
재 무 활 동							
내부거래지출							
보 전 지 출							
예 비 비	15,306	15,459	15,613	15,769	15,926	15,615	1.0
③ 투자기용재원(①-②)	0	617	169	64	0	170	0.0
④ 사 업 수 요	0	617	169	64	0	170	0.0
⑤ 부족재원(④-③)							
지 방 채							
재정규모(①+⑤)	15,306	16,076	15,782	15,833	15,926	15,784	1.0

13 기반시설부담구역특별회계 - 도시계획실 시설계획과

□ 설치목적(근거)

- 목 적 : 부산광역시 강서지구 기반시설 관리 및 운용 지원
- 근 거 : 국토의 계획 및 이용에 관한법률 제68조 제4항
부산광역시 기반시설부담구역 운영에 관한 조례

□ 세입·세출 추계

(단위 : 백만원,%)

구 분	'17	'18	'19	'20	'21	연평균 규모	연평균 신장률
① 세 입	6,013	6,448	6,655	6,873	8,713	6,940	9.7
지 방 세							
세 외 수 입	1,520	1,810	1,820	1,830	1,840	1,764	4.9
경상적세외수입	20	30	40	50	60	40	31.6
임시적세외수입	1,500	1,780	1,780	1,780	1,780	1,724	4.4
이 전 재 원							
지방교부세							
국고보조금							
지특보조금							
기금보조금							
보전수입등맞내부거래	4,493	4,638	4,835	5,043	6,873	5,176	11.2
② 경 상 지 출	4,638	4,835	5,043	6,873	8,713	6,020	17.1
행정운영경비							
인력운영비							
기본경비							
재 무 활 동							
내부거래지출							
보 전 지 출							
예 비 비	4,638	4,835	5,043	6,873	8,713	6,020	17.1
③ 투자비용재원(①-②)	1,375	1,613	1,612	0	0	920	△100.0
④ 사 업 수 요	1,375	1,613	1,612	0	0	920	△100.0
⑤ 부족재원(④-③)							
지 방 채							
재정규모(①+⑤)	6,013	6,448	6,655	6,873	8,713	6,940	9.7

14 화력발전지역개발특별회계 - 산업통상국 에너지산업과

설치목적(근거)

- 목 적 : 화력발전소 소재지역 및 인접지역의 방재대책과 에너지 관련 사업을 효율적으로 추진
- 근 거 : 부산광역시 화력발전지역개발 특별회계 설치 조례

세입·세출 추계

(단위 : 백만원,%)

구 분	'17	'18	'19	'20	'21	연평균 규 모	연평균 신장률
① 세 입	1,971	2,716	1,721	1,842	1,961	2,042	△0.1
지 방 세							
세 외 수 입	2	8	10	10	11	8	53.1
경상적세외수입	2	8	10	10	11	8	53.1
임시적세외수입							
이 전 재 원							
지방교부세							
국고보조금							
지특보조금							
기금보조금							
보전수입등맞내부거래	1,969	2,708	1,711	1,832	1,950	2,034	△0.2
② 경 상 지 출	687	910	1,031	1,149	1,265	1,008	16.5
행정운영경비							
인력운영비							
기본경비							
재 무 활 동							
내부거래지출							
보 전 지 출							
예 비 비	687	910	1,031	1,149	1,265	1,008	16.5
③ 투자기용재원(①-②)	1,284	1,806	690	693	696	1,034	△14.2
④ 사 업 수 요	1,284	1,806	690	693	696	1,034	△14.2
⑤ 부족재원(④-③)							
지 방 채							
재정규모(①+⑤)	1,971	2,716	1,721	1,842	1,961	2,042	△0.1

15 소방사업특별회계 - 소방안전본부 소방행정과

□ 설치목적(근거)

- 목 적 : 시민의 생명·신체 및 재산을 보호하기 위한 소방사무의 효율적 추진
- 근 거 : 지방재정법 및 부산광역시 소방사업 특별회계 설치 조례

□ 세입·세출 추계

(단위 : 백만원,%)

구 분	'17	'18	'19	'20	'21	연평균 규 모	연평균 신장률
① 세 입	256,321	264,740	270,353	278,021	288,140	271,514	3.0
지 방 세							
세 외 수 입	1,026	1,056	998	1,652	990	1,144	△0.9
경상적세외수입	263	264	265	268	272	266	0.8
임시적세외수입	763	792	733	1,384	718	878	△1.5
이 전 재 원	1,480	1,316	1,316	1,316	1,330	1,351	△2.6
지방교부세							
국고보조금	731	675	675	675	675	686	△2.0
지특보조금							
기금보조금	749	641	641	641	655	665	△3.3
보전수입등맞내부거래	253,815	262,368	268,039	275,053	285,820	269,019	3.0
② 경 상 지 출	192,474	195,722	200,301	204,997	217,864	202,271	3.1
행정운영경비	189,270	193,986	198,741	203,497	216,364	200,371	3.4
인력운영비	183,143	187,814	192,538	197,263	210,099	194,171	3.5
기본경비	6,127	6,172	6,203	6,234	6,265	6,200	0.6
재 무 활 동	138	0	0	0	0	28	△100
내부거래지출							
보 전 지 출	138	0	0	0	0	28	△100
예 비 비	3,066	1,736	1,560	1,500	1,500	1,872	△16.4
③ 투자비용재원(①-②)	63,847	69,018	70,052	73,024	70,276	69,243	2.4
④ 사 업 수 요	63,847	69,018	70,052	73,024	70,276	69,243	2.4
⑤ 부족재원(④-③)							
지 방 채							
재정규모(①+⑤)	256,321	264,740	270,353	278,021	288,140	271,514	3.0

4. 기 금

가. 총 규모 : 5조 4,886억원 (연평균 1조 977억원)

<기금 총괄>

(단위 : 백만원, %)

구 분	'17	'18	'19	'20	'21	연평균 규 모	연평균 신장률 ³⁷⁾
① 세 입	1,172,517	1,170,811	1,033,273	1,031,265	930,752	1,067,724	△5.6
지 방 세							
세 외 수 입	40,185	39,924	39,764	39,444	38,683	39,600	△0.9
경상적세외수입	11,381	11,137	10,977	10,657	9,896	10,810	△3.4
임시적세외수입	28,804	28,787	28,787	28,787	28,787	28,790	0.0
이 전 재 원							
지방교부세							
국고보조금							
지특보조금							
기금보조금							
보전수입등맞내부거래	1,132,332	1,130,887	993,509	991,821	892,069	1,028,124	△5.8
② 경 상 지 출	1,030,104	977,393	890,001	880,274	819,549	919,463	△5.6
행정운영경비	240	238	238	238	238	238	△0.2
인력운영비							
기본경비	240	238	238	238	238	238	△0.2
재 무 활 동	1,029,864	977,155	889,763	880,036	819,311	919,225	△5.6
내부거래지출	597,709	518,448	434,182	415,273	408,305	474,783	△9.1
보 전 지 출	432,155	458,707	455,581	464,763	411,006	444,442	△1.2
예 비 비							
③ 투자기용재원(①-②)	142,413	193,418	143,272	150,991	111,203	148,259	△6.0
④ 사 업 수 요	172,413	223,418	173,272	180,991	141,203	178,259	△4.9
⑤ 부족재원(④-③)	30,000	30,000	30,000	30,000	30,000	30,000	0.0
지 방 채	30,000	30,000	30,000	30,000	30,000	30,000	0.0
재정규모(①+⑤)	1,202,517	1,200,811	1,063,273	1,061,265	960,752	1,097,724	△5.5

37) 연평균신장률 : (최종연도/최초연도)^(1/(연평균 증가율을 구하려는 기간-1))-1

○ 기금³⁸⁾은 법정기금 9개와 자체기금 9개로 구성

- 기금별 재정규모를 볼 때
 - 통합관리기금 27%, 지역개발기금 13.1%, 도시및주거환경정비기금 10.9%, 재해구호기금 9.6%, 재난관리기금 7.9%, 중소기업육성기금 6.7% 순서임
- 기금수입은 예금이자수입, 예치금회수수입, 일반 및 특별회계 전입금 등으로 이루어지며, 기금별로 설치목적에 따른 사업추진의 특수성과 한시성, 재원의 의존성(타 회계 전입금) 등 변동요인을 감안할 때 일정한 증가율은 기대할 수 없음
- 기금지출은 기금별로 특수한 목적 달성을 위한 특정사업을 추진
 - 통합관리기금 「개별기금의 여유자금을 일반회계 지방채 상환자금 등으로 용자」
 - 지역개발기금³⁹⁾ 「일반회계 지역개발사업 용자」 등
 - 재난관리기금 「시민안전문화 조성, 재난예방사업 및 응급복구」 등
 - 출산장려 및 양성평등기금 「저출산 문제 극복을 위한 둘째이후자녀 지원」 등
 - 식품진흥기금 「식품위생 및 시민 영양수준 향상을 위한 사업」 등
 - 도시 및 주거환경정비기금 「문화복합형 주거환경관리사업」 등
 - 중소기업육성기금 「중소기업 육성, 소상공인(청년창업) 용자지원」 등
 - 문화진흥기금 「부산 오페라하우스 건립, 영화·영상 제작지원 사업」 등
 - 투자진흥기금 「기업유치 활성화를 위한 유치기업 보조금 지원」 등
- 부족재원 규모는 계획기간 중 지역개발기금 1,500억원임(지역개발채권)
- 향후 5년간 전체 기금 규모는 기금 중 재정규모가 큰 지역개발기금과 통합관리기금 등의 규모 감소가 예상되어 줄어들 전망

38) 법정기금은 개별법령에 근거하여 설치한 기금으로서 9개이며 법정의무기금은 재해구호기금 등 5개 기금, 법정 재량기금은 통합관리기금 등 4개 기금이며, 조례를 근거로 설치한 지방채상환기금 등 9개의 자체기금이 있음

39) 「지방기금법」개정(2017. 1. 1. 시행)에 따라 '17년도부터 지역개발기금은 공기업특별회계에서 일반 기금으로 전환

1 재해구호기금 - 사회복지국 사회복지과

□ 설치목적(근거)

- 목 적 : 이재민 구호실시
- 근 거 : 재해구호법 제14조, 부산광역시 재해구호기금 조례

□ 세입·세출 추계

(단위 : 백만원,%)

구 분	'17	'18	'19	'20	'21	연평균 규 모	연평균 신장률
① 세 입	71,902	98,904	115,525	120,970	118,630	105,187	13.3
지 방 세							
세 외 수 입	601	620	650	667	660	640	2.4
경상적세외수입	601	620	650	667	660	640	2.4
임시적세외수입							
이 전 재 원							
지방교부세							
국고보조금							
지특보조금							
기금보조금							
보전수입등맞내부거래	71,301	98,284	114,875	120,303	117,970	104,547	13.4
② 경 상 지 출	68,902	95,904	112,525	117,970	115,630	102,186	13.8
행정운영경비							
인력운영비							
기본경비							
재 무 활 동	68,902	95,904	112,525	117,970	115,630	102,186	13.8
내부거래지출							
보 전 지 출	68,902	95,904	112,525	117,970	115,630	102,186	13.8
예 비 비							
③ 투자비용재원(①-②)	3,000	3,000	3,000	3,000	3,000	3,000	0.0
④ 사 업 수 요	3,000	3,000	3,000	3,000	3,000	3,000	0.0
⑤ 부족재원(④-③)							
지 방 채							
재정규모(①+⑤)	71,902	98,904	115,525	120,970	118,630	105,187	13.3

2 식품진흥기금 - 건강체육국 보건위생과

□ 설치목적(근거)

- 목 적 : 식품위생 및 시민영양의 수준향상을 위한 사업 수행
- 근 거 : 식품위생법 제89조, 동법시행령 제61조 및 제62조

□ 세입·세출 추계

(단위 : 백만원,%)

구 분	'17	'18	'19	'20	'21	연평균 규 모	연평균 신장률
① 세 입	11,662	13,048	10,371	11,608	13,792	12,096	4.3
지 방 세							
세 외 수 입	630	629	620	617	614	622	△0.6
경상적세외수입	183	182	173	170	167	175	△2.3
임시적세외수입	447	447	447	447	447	447	0.0
이 전 재 원							
지방교부세							
국고보조금							
지특보조금							
기금보조금							
보전수입등및내부거래	11,032	12,419	9,751	10,991	13,178	11,474	4.5
② 경 상 지 출	8,033	9,365	6,605	7,792	9,943	8,348	5.5
행정운영경비	4	4	4	4	4	4	0.0
인력운영비							
기본경비	4	4	4	4	4	4	0.0
재 무 활 동	8,029	9,361	6,601	7,788	9,939	8,344	5.5
내부거래지출	3,000	5,000	3,000	0	5,000	3,200	13.6
보 전 지 출	5,029	4,361	3,601	7,788	4,939	5,144	△0.5
예 비 비							
③ 투자기용재원(①-②)	3,629	3,683	3,766	3,816	3,849	3,749	1.5
④ 사 업 수 요	3,629	3,683	3,766	3,816	3,849	3,749	1.5
⑤ 부족재원(④-③)							
지 방 채							
재정규모(①+⑤)	11,662	13,048	10,371	11,608	13,792	12,096	4.3

3 폐기물처리시설주변지역주민지원기금 - 기후환경국 자원순환과

설치목적(근거)

- 목 적 : 폐기물처리시설 주변영향지역 주민에 대한 지원
- 근 거 : 폐기물처리시설 설치촉진 및 주변지역지원 등에 관한 법률 제21조, 부산광역시 폐기물관리 등에 관한 조례

세입·세출 추계

(단위 : 백만원,%)

구 분	'17	'18	'19	'20	'21	연평균 규 모	연평균 신장률
① 세 입	2,985	3,043	3,062	3,081	3,100	3,054	0.9
지방세							
세 외 수 입	607	757	757	757	757	727	5.7
경상적세외수입	607	757	757	757	757	727	5.7
임시적세외수입							
이 전 재 원							
지방교부세							
국고보조금							
지특보조금							
기금보조금							
보전수입등맞내부거래	2,378	2,286	2,305	2,324	2,343	2,327	△0.4
② 경 상 지 출	239	258	277	296	315	277	7.1
행정운영경비							
인력운영비							
기본경비							
재 무 활 동	239	258	277	296	315	277	7.1
내부거래지출							
보 전 지 출	239	258	277	296	315	277	7.1
예 비 비							
③ 투자기용재원(①-②)	2,746	2,785	2,785	2,785	2,785	2,777	0.4
④ 사 업 수 요	2,746	2,785	2,785	2,785	2,785	2,777	0.4
⑤ 부족재원(④-③)							
지 방 채							
재정규모(①+⑤)	2,985	3,043	3,062	3,081	3,100	3,054	0.9

4 재난관리기금 - 시민안전실 재난대응과

□ 설치목적(근거)

- 목 적 : 신속한 재난예방 및 응급복구 사업을 위한 안정적 재원 확보
- 근 거 : 재난 및 안전관리 기본법 제67조,
부산광역시 재난관리기금 조례

□ 세입·세출 추계

(단위 : 백만원,%)

구 분	'17	'18	'19	'20	'21	연평균 규모	연평균 신장률
① 세 입	71,690	85,922	92,991	92,584	88,320	86,302	5.4
지 방 세							
세 외 수 입	249	260	270	270	265	263	1.6
경상적세외수입	249	260	270	270	265	263	1.6
임시적세외수입							
이 전 재 원							
지방교부세							
국고보조금							
지특보조금							
기금보조금							
보전수입등맞내부거래	71,441	85,662	92,721	92,314	88,055	86,039	5.4
② 경 상 지 출	38,131	51,682	58,138	57,018	52,041	51,402	8.1
행정운영경비	21	21	21	21	21	21	0.0
인력운영비							
기본경비	21	21	21	21	21	21	0.0
재 무 활 동	38,110	51,661	58,117	56,997	52,020	51,381	8.1
내부거래지출							
보 전 지 출	38,110	51,661	58,117	56,997	52,020	51,381	8.1
예 비 비							
③ 투자기용재원(①-②)	33,559	34,240	34,853	35,566	36,279	34,899	2.0
④ 사 업 수 요	33,559	34,240	34,853	35,566	36,279	34,899	2.0
⑤ 부족재원(④-③)							
지 방 채							
재정규모(①+⑤)	71,690	85,922	92,991	92,584	88,320	86,302	5.4

5 도시및주거환경정비기금 - 창조도시국 도시정비과

□ 설치목적(근거)

- 목 적 : 정비사업의 원활한 수행
- 근 거 : 도시및주거환경정비법 제82조,
부산시도시및주거환경정비 조례

□ 세입·세출 추계

(단위 : 백만원,%)

구 분	'17	'18	'19	'20	'21	연평균 규 모	연평균 신장률
① 세 입	127,795	112,850	117,296	119,780	123,278	120,200	△0.9
지방세							
세 외 수 입	27,125	27,100	27,100	27,100	27,100	27,105	0.0
경상적세외수입	5,309	5,300	5,300	5,300	5,300	5,302	0.0
임시적세외수입	21,816	21,800	21,800	21,800	21,800	21,803	0.0
이 전 재 원							
지방교부세							
국고보조금							
지특보조금							
기금보조금							
보전수입등맞내부거래	100,670	85,750	90,196	92,680	96,178	93,095	△1.1
② 경 상 지 출	107,515	92,570	97,016	99,500	102,998	99,920	△1.1
행정운영경비	5	5	5	5	5	5	
인력운영비							
기본경비	5	5	5	5	5	5	
재 무 활 동	107,510	92,565	97,011	99,495	102,993	99,915	△1.1
내부거래지출	45,000	26,400	29,000	28,500	29,000	31,580	△10.4
보 전 지 출	62,510	66,165	68,011	70,995	73,993	68,335	4.3
예 비 비							
③ 투자기용재원(①-②)	20,280	20,280	20,280	20,280	20,280	20,280	0.0
④ 사 업 수 요	20,280	20,280	20,280	20,280	20,280	20,280	0.0
⑤ 부족재원(④-③)							
지 방 채							
재정규모(①+⑤)	127,795	112,850	117,296	119,780	123,278	120,200	△0.9

6 통합관리기금 - 기획관리실 예산담당관

□ 설치목적(근거)

- 목 적 : 부산광역시에 설치된 각 개별기금의 여유자금의 효율적 활용
- 근 거 : 지방자치단체 기금관리기본법,
부산광역시 기금설치 및 관리 기본조례

□ 세입·세출 추계

(단위 : 백만원,%)

구 분	'17	'18	'19	'20	'21	연평균 규 모	연평균 신장률
① 세 입	351,240	336,476	280,407	264,586	251,104	296,762	△8.0
지 방 세							
세 외 수 입	15	15	11	11	10	12	△9.6
경상적세외수입	15	15	11	11	10	12	△9.6
임시적세외수입							
이 전 재 원							
지방교부세							
국고보조금							
지특보조금							
기금보조금							
보전수입등맞내부거래	351,225	336,461	280,396	264,575	251,094	296,750	△8.0
② 경 상 지 출	351,240	336,476	280,407	264,586	251,104	296,763	△8.0
행정운영경비							
인력운영비							
기본경비							
재 무 활 동	351,240	336,476	280,407	264,586	251,104	296,763	△8.0
내부거래지출	350,193	335,432	279,362	263,543	250,065	295,719	△8.1
보 전 지 출	1,047	1,044	1,045	1,043	1,039	1,044	△0.2
예 비 비							
③ 투자기용재원(①-②)							
④ 사 업 수 요							
⑤ 부족재원(④-③)							
지 방 채							
재정규모(①+⑤)	351,240	336,476	280,407	264,586	251,104	296,762	△8.0

7 지역개발기금⁴⁰⁾ - 기획관리실 예산담당관

□ 설치목적(근거)

- 목 적 : 주민복리증진과 지방공기업 및 지역개발사업추진 자금조달
- 근 거 : 지방공기업법 제19조,
부산광역시 지역개발기금 설치 조례 제2조

□ 세입·세출 추계

(단위 : 백만원,%)

구 분	'17	'18	'19	'20	'21	연평균 규 모	연평균 신장률
① 세 입	149,508	142,993	112,326	108,549	57,918	114,258	△21.1
지 방 세							
세 외 수 입	1,177	1,250	1,050	1,100	650	1,045	△13.8
경상적세외수입	1,177	1,250	1,050	1,100	650	1,045	△13.8
임시적세외수입							
이 전 재 원							
지방교부세							
국고보조금							
지특보조금							
기금보조금							
보전수입등맞내부거래	148,331	141,743	111,276	107,449	57,268	113,213	△21.2
② 경 상 지 출	109,508	142,993	112,326	108,549	57,918	106,259	△16.3
행정운영경비	4	4	4	4	4	4	0.0
인력운영비							
기본경비	4	4	4	4	4	4	
채 무 활 동	109,504	142,989	112,322	108,545	57,914	106,255	△16.3
내부거래지출							
보 전 지 출	109,504	142,989	112,322	108,545	57,914	106,255	△14.7
예 비 비							
③ 투자기용재원(①-②)	40,000	0	0	0	0	8,000	△100
④ 사 업 수 요	70,000	30,000	30,000	30,000	30,000	38,000	△19.1
⑤ 부족재원(④-③)	30,000	30,000	30,000	30,000	30,000	30,000	0.0
지 방 채	30,000	30,000	30,000	30,000	30,000	30,000	0.0
재정규모(①+⑤)	179,508	172,993	142,326	138,549	87,918	144,258	△16.3

40) 「지방기금법」개정(2017. 1. 1. 시행)에 따라 '17년도부터 지역개발기금은 공기업특별회계에서 일반 기금으로 전환

8 중소기업육성기금 - 일자리경제본부 일자리창출과

□ 설치목적(근거)

- 목 적 : 지역내 중소기업의 육성에 필요한 자금 확보 지원
- 근 거 : 지역균형개발 및 중소기업 육성에 관한 법률,
부산광역시 중소기업육성기금 조례

□ 세입·세출 추계

(단위 : 백만원,%)

구 분	'17	'18	'19	'20	'21	연평균 규 모	연평균 신장률
① 세 입	86,353	70,708	69,736	70,073	70,429	73,460	△5.0
지 방 세							
세 외 수 입	1,573	1,504	1,499	1,501	1,503	1,516	△1.1
경상적세외수입	1,573	1,504	1,499	1,501	1,503	1,516	△1.1
임시적세외수입							
이 전 재 원							
지방교부세							
국고보조금							
지특보조금							
기금보조금							
보전수입등맞내부거래	84,780	69,204	68,237	68,572	68,926	71,944	△5.0
② 경 상 지 출	39,733	24,088	23,116	23,953	24,309	27,040	△11.6
행정운영경비	195	195	195	195	195	195	0.0
인력운영비							
기본경비	195	195	195	195	195	195	0.0
재 무 활 동	39,538	23,893	22,921	23,758	24,114	26,845	△11.6
내부거래지출	25,000	11,000	11,000	12,500	14,000	14,700	△13.5
보 전 지 출	14,538	12,893	11,921	11,258	10,114	12,145	△8.7
예 비 비							
③ 투자기용재원(①-②)	46,620	46,620	46,620	46,120	46,120	46,420	△0.3
④ 사 업 수 요	46,620	46,620	46,620	46,120	46,120	46,420	△0.3
⑤ 부족재원(④-③)							
지 방 채							
재정규모(①+⑤)	86,353	70,708	69,736	70,073	70,429	73,460	△5.0

9 문화진흥기금 - 문화관광국 문화예술과 / 영상콘텐츠산업과

설치목적(근거)

- 목 적 : 지역문화 진흥을 위한 사업이나 활동 지원
- 근 거 : 지역문화진흥법, 부산광역시 지역문화진흥조례

세입·세출 추계

(단위 : 백만원,%)

구 분	'17	'18	'19	'20	'21	연평균 규 모	연평균 신장률
① 세 입	94,876	95,985	44,501	46,346	4,577	57,257	△53.1
지 방 세							
세 외 수 입	1,068	680	697	327	16	558	△65.0
경상적세외수입	1,068	680	697	327	16	558	△65.0
임시적세외수입							
이 전 재 원							
지방교부세							
국고보조금							
지특보조금							
기금보조금							
보전수입등맞내부거래	93,808	95,305	43,804	46,019	4,561	56,699	△53.0
② 경 상 지 출	56,931	6,507	7,501	2,846	2,577	15,272	△53.9
행정운영경비							
인력운영비							
기본경비							
재 무 활 동	56,931	6,507	7,501	2,846	2,577	15,272	△53.9
내부거래지출	1,000	2,000	2,500	2,500	2,000	2,000	18.9
보 전 지 출	55,931	4,507	5,001	346	577	13,272	△68.1
예 비 비							
③ 투자기용재원(①-②)	37,945	89,478	37,000	43,500	2,000	41,985	△52.1
④ 사 업 수 요	37,945	89,478	37,000	43,500	2,000	41,985	△52.1
⑤ 부족재원(④-③)							
지 방 채							
재정규모(①+⑤)	94,876	95,985	44,501	46,346	4,577	57,257	△53.1

10 지방채상환기금 - 기획관리실 예산담당관

□ 설치목적(근거)

- 목 적 : 시가 발행한 지방채 원리금의 상환 및 연차적 상환재원 적립으로 재정운영의 안정성·계획성 확보
- 근 거 : 부산광역시 지방채상환기금 설치 및 운용 조례

□ 세입·세출 추계

(단위 : 백만원,%)

구 분	'17	'18	'19	'20	'21	연평균 규 모	연평균 신장률
① 세 입	49,330	49,316	49,322	49,318	49,324	49,322	0.0
지 방 세							
세 외 수 입	14	14	14	14	14	14	0.0
경상적세외수입	14	14	14	14	14	14	0.0
임시적세외수입							
이 전 재 원							
지방교부세							
국고보조금							
지특보조금							
기금보조금							
보전수입등맞내부거래	49,316	49,302	49,308	49,304	49,310	49,308	0.0
② 경 상 지 출	49,330	49,316	49,322	49,318	49,324	49,322	0.0
행정운영경비							
인력운영비							
기본경비							
재 무 활 동	49,330	49,316	49,322	49,318	49,324	49,322	0.0
내부거래지출							
보 전 지 출	49,330	49,316	49,322	49,318	49,324	49,322	0.0
예 비 비							
③ 투자기용재원(①-②)							
④ 사 업 수 요							
⑤ 부족재원(④-③)							
지 방 채							
재정규모(①+⑤)	49,330	49,316	49,322	49,318	49,324	49,322	0.0

11 대학 및 지역인재육성기금 - 신성장산업육성 연구개발과

□ 설치목적(근거)

- 목 적 : 대학경쟁력 강화 및 지역인재육성을 통한 일자리 창출
- 근 거 : 부산광역시 대학 및 지역인재 육성 지원에 관한 조례

□ 세입·세출 추계⁴¹⁾

(단위 : 백만원,%)

구 분	'17	'18	'19	'20	'21	연평균 규모	연평균 신장률
① 세 입	4,775					4,775	
지 방 세							
세 외 수 입	26					26	
경상적세외수입	26					26	
임시적세외수입							
이 전 재 원							
지방교부세							
국고보조금							
지특보조금							
기금보조금							
보전수입등맞내부거래	4,749					4,749	
② 경 상 지 출	4					4	
행정운영경비	2					2	
인력운영비							
기본경비	2					2	
재 무 활 동	2					2	
내부거래지출							
보 전 지 출	2					2	
예 비 비							
③ 투자기용재원(①-②)	4,771					4,771	
④ 사 업 수 요	4,771					4,771	
⑤ 부족재원(④-③)							
지 방 채							
재정규모(①+⑤)	4,775					4,775	

41) 2017년도말 '대학 및 지역인재육성기금' 존치기한 만료 후 폐지 예정, 「기금정비계획」(100p) 참조

12 남북교류협력기금 - 기획행정관 자치행정담당관

□ 설치목적(근거)

- 목 적 : 남북교류협력사업의 원활한 추진에 필요한 자금 확보
- 근 거 : 부산광역시 남북교류협력에 관한 조례 제6조

□ 세입·세출 추계

(단위 : 백만원,%)

구 분	'17	'18	'19	'20	'21	연평균 규모	연평균 신장률
① 세 입	382	1,021	2,205	2,521	2,127	1,651	53.6
지 방 세							
세 외 수 입	14	20	29	30	29	24	20.0
경상적세외수입	14	20	29	30	29	24	20.0
임시적세외수입							
이 전 재 원							
지방교부세							
국고보조금							
지특보조금							
기금보조금							
보전수입등및내부거래	368	1,001	2,176	2,491	2,098	1,627	54.5
② 경 상 지 출	82	421	1,205	1,521	1,127	871	92.5
행정운영경비	4	4	4	4	4	4	0.0
인력운영비							
기본경비	4	4	4	4	4	4	0.0
재 무 활 동	78	417	1,201	1,517	1,123	867	94.8
내부거래지출	0	0	800	1,000	700	500	0.0
보 전 지 출	78	417	401	517	423	367	52.6
예 비 비							
③ 투자비용재원(①-②)	300	600	1,000	1,000	1,000	780	35.1
④ 사 업 수 요	300	600	1,000	1,000	1,000	780	35.1
⑤ 부족재원(④-③)							
지 방 채							
재정규모(①+⑤)	382	1,021	2,205	2,521	2,127	1,651	53.6

13 출산장려 및 양성평등기금 - 여성가족국 여성가족과/ 출산보육과/ 아동청소년과

설치목적(근거)

- 목 적 : 결혼출산장려, 양성평등실현, 한부모가족지원, 청소년 육성 지원
- 근 거 : 부산광역시 양성평등 기본조례 제41조

세입·세출 추계

(단위 : 백만원,%)

구 분	'17	'18	'19	'20	'21	연평균 규 모	연평균 신장률
① 세 입	37,183	40,477	45,645	50,471	55,472	45,850	10.5
지 방 세							
세 외 수 입	73	93	110	127	151	111	19.9
경상적세외수입	73	93	110	127	151	111	19.9
임시적세외수입							
이 전 재 원							
지방교부세							
국고보조금							
지특보조금							
기금보조금							
보전수입등맞내부거래	37,110	40,384	45,535	50,344	55,321	45,739	10.5
② 경 상 지 출	35,585	38,772	43,145	47,471	51,972	43,389	9.9
행정운영경비							
인력운영비							
기본경비							
재 무 활 동	35,585	38,772	43,145	47,471	51,972	43,389	9.9
내부거래지출	30,000	30,000	30,000	29,700	30,000	29,940	0.0
보 전 지 출	5,585	8,772	13,145	17,771	21,972	13,449	40.8
예 비 비							
③ 투자기용재원(①-②)	1,598	1,705	2,500	3,000	3,500	2,461	21.7
④ 사 업 수 요	1,598	1,705	2,500	3,000	3,500	2,461	21.7
⑤ 부족재원(④-③)							
지 방 채							
재정규모(①+⑤)	37,183	40,477	45,645	50,471	55,472	45,850	10.5

14 투자진흥기금 - 일자리경제본부 좋은기업유치과

□ 설치목적(근거)

- 목 적 : 국내기업 및 외국인투자기업 활성화
- 근 거 : 부산광역시 투자진흥기금 조례

□ 세입·세출 추계

(단위 : 백만원,%)

구 분	'17	'18	'19	'20	'21	연평균 규 모	연평균 신장률
① 세 입	55,127	64,332	33,976	34,710	35,234	44,676	△10.6
지 방 세							
세 외 수 입	72	66	47	34	24	49	△24.0
경상적세외수입	72	66	47	34	24	49	△24.0
임시적세외수입							
이 전 재 원							
지방교부세							
국고보조금							
지특보조금							
기금보조금							
보전수입등맞내부거래	55,055	64,266	33,929	34,676	35,210	44,627	△10.6
② 경 상 지 출	50,107	59,329	28,976	29,710	30,234	39,671	△11.9
행정운영경비							
인력운영비							
기본경비							
재 무 활 동	50,107	59,329	28,976	29,710	30,234	39,671	△11.9
내부거래지출	48,000	58,000	28,000	29,000	29,000	38,400	△11.8
보 전 지 출	2,107	1,329	976	710	1,234	1,271	△12.5
예 비 비							
③ 투자기용재원(①-②)	5,020	5,003	5,000	5,000	5,000	5,005	△0.1
④ 사 업 수 요	5,020	5,003	5,000	5,000	5,000	5,005	△0.1
⑤ 부족재원(④-③)							
지 방 채							
재정규모(①+⑤)	55,127	64,332	33,976	34,710	35,234	44,676	△10.6

15 체육진흥기금 - 건강체육국 체육진흥과

설치목적(근거)

- 목 적 : 부산광역시 체육진흥에 필요한 사업과 활동 지원
- 근 거 : 국민체육진흥법 제3조, 부산광역시 체육진흥 조례

세입·세출 추계

(단위 : 백만원,%)

구 분	'17	'18	'19	'20	'21	연평균 규 모	연평균 신장률
① 세 입	26,248	24,733	22,527	20,376	20,303	22,837	△6.2
지 방 세							
세 외 수 입	188	169	159	129	126	154	△9.5
경상적세외수입	188	169	159	129	126	154	△9.5
임시적세외수입							
이 전 재 원							
지방교부세							
국고보조금							
지특보조금							
기금보조금							
보전수입등맞내부거래	26,060	24,564	22,368	20,247	20,177	22,683	△6.2
② 경 상 지 출	22,408	18,156	15,756	13,405	13,126	16,570	△12.5
행정운영경비	1	1	1	1	1	1	
인력운영비							
기본경비	1	1	1	1	1	1	
재 무 활 동	22,407	18,155	15,755	13,404	13,125	16,569	△12.5
내부거래지출	13,700	12,000	12,000	10,000	10,000	11,540	△7.6
보 전 지 출	8,707	6,155	3,755	3,404	3,125	5,029	△22.6
예 비 비							
③ 투자비용재원(①-②)	3,840	6,577	6,771	6,971	7,177	6,267	16.9
④ 사 업 수 요	3,840	6,577	6,771	6,971	7,177	6,267	16.9
⑤ 부족재원(④-③)							
지 방 채							
재정규모(①+⑤)	26,248	24,733	22,527	20,376	20,303	22,837	△6.2

16 사회복지기금 - 사회복지국 사회복지과 / 장애인복지과 / 노인복지과

□ 설치목적(근거)

- 목 적 : 저소득주민의 생활안정과 자활지원
- 근 거 : 국민기초생활보장법 제44조, 부산광역시 사회복지기금 조례

□ 세입·세출 추계

(단위 : 백만원,%)

구 분	'17	'18	'19	'20	'21	연평균 규 모	연평균 신장률
① 세 입	12,360	11,044	11,734	12,434	13,139	12,142	1.5
지 방 세							
세 외 수 입	171	165	166	172	178	170	1.0
경상적세외수입	171	165	166	172	178	170	1.0
임시적세외수입							
이 전 재 원							
지방교부세							
국고보조금							
지특보조금							
기금보조금							
보전수입등맞내부거래	12,189	10,879	11,568	12,262	12,961	11,972	1.5
② 경 상 지 출	11,089	9,761	10,435	11,119	11,807	10,842	1.6
행정운영경비							
인력운영비							
기본경비							
재 무 활 동	11,089	9,761	10,435	11,119	11,807	10,842	1.6
내부거래지출	2,516	516	520	530	540	924	△31.9
보 전 지 출	8,573	9,245	9,915	10,589	11,267	9,918	7.1
예 비 비							
③ 투자기용재원(①-②)	1,271	1,283	1,299	1,315	1,332	1,300	1.2
④ 사 업 수 요	1,271	1,283	1,299	1,315	1,332	1,300	1.2
⑤ 부족재원(④-③)							
지 방 채							
재정규모(①+⑤)	12,360	11,044	11,734	12,434	13,139	12,142	1.5

17 집단에너지시설기금 - 산업통상국 에너지산업과

□ 설치목적(근거)

- 목 적 : 집단에너지공급시설의 장기적, 안정적 관리유지를 위한 증설·개량·대규모 수선 등에 필요한 재원 확보
- 근 거 : 집단에너지공급시설의 관리 운영에 관한 조례

□ 세입·세출 추계

(단위 : 백만원,%)

구 분	'17	'18	'19	'20	'21	연평균 규모	연평균 신장률
① 세 입	6,167	8,608	8,587	8,667	8,798	8,166	9.3
지 방 세							
세 외 수 입	3	3	3	4	5	4	13.6
경상적세외수입	3	3	3	4	5	4	13.6
임시적세외수입							
이 전 재 원							
지방교부세							
국고보조금							
지특보조금							
기금보조금							
보전수입등맞내부거래	6,164	8,605	8,584	8,663	8,793	8,162	9.3
② 경 상 지 출	6,167	8,608	8,587	8,667	8,798	8,165	9.3
행정운영경비	4	4	4	4	4	4	0.0
인력운영비							
기본경비	4	4	4	4	4	4	0.0
재 무 활 동	6,163	8,604	8,583	8,663	8,794	8,161	9.3
내부거래지출	5,700	8,100	8,000	8,000	8,000	7,560	8.8
보 전 지 출	463	504	583	663	794	601	14.4
예 비 비							
③ 투자가용재원(①-②)							
④ 사 업 수 요							
⑤ 부족재원(④-③)							
지 방 채							
재정규모(①+⑤)	6,167	8,608	8,587	8,667	8,798	8,166	9.3

18 환경보전기금 - 기후환경국 기후대기과

□ 설치목적(근거)

- 목 적 : 환경보전시책 추진 지원
- 근 거 : 환경정책기본법 제34조, 부산광역시 환경기본조례 제21조

□ 세입·세출 추계

(단위 : 백만원,%)

구 분	'17	'18	'19	'20	'21	연평균 규 모	연평균 신장률
① 세 입	12,934	11,351	13,062	15,191	15,207	13,549	4.1
지 방 세							
세 외 수 입	6,579	6,579	6,582	6,584	6,581	6,581	0.0
경상적세외수입	38	39	42	44	41	41	1.9
임시적세외수입	6,541	6,540	6,540	6,540	6,540	6,540	0.0
이 전 재 원							
지방교부세							
국고보조금							
지특보조금							
기금보조금							
보전수입등맞내부거래	6,355	4,772	6,480	8,607	8,626	6,968	7.9
② 경 상 지 출	5,100	3,187	4,664	6,553	6,326	5,166	5.5
행정운영경비							
인력운영비							
기본경비							
재 무 활 동	5,100	3,187	4,664	6,553	6,326	5,166	5.5
내부거래지출	3,600	0	0	0	0	720	△100
보 전 지 출	1,500	3,187	4,664	6,553	6,326	4,446	43.3
예 비 비							
③ 투자기용재원(①-②)	7,834	8,164	8,398	8,638	8,881	8,383	3.2
④ 사 업 수 요	7,834	8,164	8,398	8,638	8,881	8,383	3.2
⑤ 부족재원(④-③)							
지 방 채							
재정규모(①+⑤)	12,934	11,351	13,062	15,191	15,207	13,549	4.1

나. 기금정비계획⁴²⁾

(단위 : 백만원)

기금명	중기지방재정계획					정비유형 (통합, 폐지, 기간연장, 유지)	기금 존속 기한 ⁴³⁾	비고
	2017	2018	2019	2020	2021			
지역개발기금 ⁴⁴⁾	179,508	172,993	142,326	138,549	87,918	유지		
중소기업육성기금	86,353	70,708	69,736	70,073	70,429	기간연장	2018.12.31.	
문화진흥기금	94,876	95,985	44,501	46,346	4,577	유지	2021.12.31.	
대학및지역인재 육성기금	4,775					폐지	2017.12.31.	
남북교류협력기금	382	1,021	2,205	2,521	2,127	유지	2021.12.31.	
출산장려및 양성평등기금	37,183	40,477	45,645	50,471	55,472	기간연장	2020.12.31.	
투자진흥기금	55,127	64,332	33,976	34,710	35,234	기간연장	2018.12.31	
체육진흥기금	26,248	24,733	22,527	20,376	20,303	기간연장	2018.12.31	
사회복지기금	12,360	11,044	11,734	12,434	13,139	기간연장	2018.12.31	
집단에너지시설기금	6,167	8,608	8,587	8,667	8,798	기간연장	2018.12.31	
환경보전기금	12,934	11,351	13,062	15,191	15,207	기간연장	2018.12.31	

※ 기금 통·폐합, 폐지, 기간연장, 유지 사유

기금명	정비유형				사유
	통합	폐지	기간연장	유지 ⁴⁵⁾	
지역개발기금				○	지역개발사업 지원자금 조달·공급
중소기업육성기금			○		중소기업육성 지원사업 지속 추진
문화진흥기금				○	영화영상진흥사업 지속 추진
대학및지역인재 육성기금		○			일반회계로 사업목적 달성 가능
남북교류협력기금				○	남북 교류협력 사업 지속 추진
출산장려및 양성평등기금			○		출산장려 및 양성평등 사업 지속 추진
투자진흥기금			○		장기임대부지 확보용 기금 적립
체육진흥기금			○		체육진흥 및 경륜사업 지속 추진
사회복지기금			○		복지증진 및 자활지원 사업 지속 추진
집단에너지시설기금			○		집단에너지공급시설의 장기적·안정적 관리유지를 위한 재원 확보
환경보전기금			○		환경 보전사업 지속 추진

42) 법정 의무기금, 통합관리기금, 지방채상환기금(감채기금) 제외

43) '16년말 기준 기금 설치조례에 규정된 기금 존속기한을 의미함

44) 지방자치단체 기금관리기본법 제4조에 의거 지역개발기금은 존속기한을 명시하지 아니할 수 있음

45) 존속기한 5년 초과 기금만 해당되며, 기존 기금 중 10년 기간일 경우도 "유지"로 표시

제5절 분야별 계획

□ 총괄

<분야별(일반회계+특별회계+기금) 투자계획46>

(억원, %)

분야별	'17	'18	'19	'20	'21	구성비
사업수요(계)	112,147	114,964	114,384	116,336	119,494	100.0
1. 일반공공행정	17,984	17,184	16,420	16,472	15,916	14.5
2. 공공질서 및 안전	5,752	5,823	6,040	6,743	7,185	5.5
3. 교육	6,372	6,259	6,363	6,468	6,575	5.5
4. 문화 및 관광	5,394	7,447	6,581	6,387	5,692	5.5
5. 환경보호	7,257	7,250	7,393	7,549	7,684	6.4
6. 사회복지	36,129	37,981	39,829	41,252	42,892	34.3
7. 보 건	1,472	1,549	1,593	1,680	1,770	1.4
8. 농림해양수산	1,685	2,296	1,804	1,485	1,467	1.5
9. 산업중소기업	5,133	4,795	3,807	3,649	3,783	3.7
10. 수송 및 교통	18,295	17,959	18,260	18,821	20,066	16.2
11. 국토 및 지역개발	6,674	6,421	6,294	5,830	6,464	5.5

46) 기타(행정운영경비) 분야 및 예비비는 제외

참고 중기지방재정계획 기능별 분류체계47)

13개 분야	52개 부문	
010 일반공공행정	011 입법 및 선거관리 014 재정·금융	013 지방행정·재정지원 016 일반행정
020 공공질서 및 안전	023 경찰 026 소방	025 재난방재·민방위
050 교육	051 유아 및 초중등교육 053 평생·직업교육	052 고등교육
060 문화 및 관광	061 문화예술 063 체육 065 문화 및 관광일반	062 관광 064 문화재
070 환경보호	071 상하수도·수질 073 대기 075 해양	072 폐기물 074 자연 076 환경보호일반
080 사회복지	081 기초생활보장 084 보육·가족 및 여성 086 노동 088 주택	082 취약계층지원 085 노인·청소년 087 보훈 089 사회복지일반
090 보건	091 보건의료	093 식품의약안전
100 농림해양수산	101 농업·농촌 103 해양수산·어촌	102 임업·산촌
110 산업·중소기업	111 산업금융지원 113 무역 및 투자유치 115 에너지 및 자원개발	112 산업기술지원 114 산업진흥·고도화 116 산업·중소기업 일반
120 수송 및 교통	121 도로 124 해운·항만 126 대중교통·물류 등 기타	123 도시철도 125 항공·공항
140 국토 및 지역개발	141 수자원 143 산업단지	142 지역 및 도시
150 과학기술	151 기술개발 153 과학기술일반	152 과학기술연구지원
160 예비비	161 예비비	

※ 행정운영경비는 기타(900) 분야로 처리

제6절 의무지출 및 재량지출

1. 대상 및 작성기준

- (계획기간) 2017~2021년(5년)
- (대상회계) 일반회계, 특별회계 및 기금
- (분야 및 부문) 전체(정책사업-행정운영경비-재무활동)
- (방법) 중기지방재정계획의 한 분야로 작성(e호조 시스템 연계)

2. 의무·재량지출 규모 및 관리계획

(1) 의무·재량지출 개요

(1-1) 의무지출 규모 및 산출내역

- '17~'21년 계획 의무지출규모는 42조 381억원 수준
(연평균 증가율 2.3%)

< 의무지출 규모 및 내역 >

(단위 : 억원, %)

구 분	'17	'18	'19	'20	'21	연평균 증가율
< 의무지출 ⁴⁸⁾ >	80,255	83,887	83,838	84,380	88,021	2.3
(법정지출)	33,937	33,761	34,270	34,896	35,658	1.2
(보조사업)	44,964	48,883	48,354	48,362	51,385	3.4
(이자지출)	1,354	1,243	1,214	1,122	978	△7.8

48) 의무지출 = 법정지출 + 보조사업 + 이자지출

(1-2) 재량지출 규모 및 산출내역

○ '17~'21년 계획 재량지출 규모는 19조 7,566억원 수준

(연평균 증가율 0.6%)

< 재량지출 규모 및 내역 >

(단위 : 억원, %)

구 분	'17	'18	'19	'20	'21	연평균 증가율
< 재 량 지 출 >	39,406	38,885	38,638	40,353	40,284	0.6
【 일반공공행정분야 】	8,910	8,318	7,251	6,991	6,214	△8.6
(입법 및 선거)	5	5	5	5	6	1.3
(일반행정)	8,905	8,313	7,246	6,986	6,208	△8.6
【 공공질서 및 안전 】	1,691	1,794	1,824	2,586	2,842	13.9
(재난방재·민방위부문)	1,071	1,142	1,173	1,897	2,190	19.6
(소방 부문)	620	652	651	689	652	1.3
【 교육 】	545	429	439	449	458	△4.2
(유아 및 초중등교육)	462	395	404	413	422	△2.2
(평생·직업교육)	83	34	35	36	36	△18.6
【 문화 및 관광 】	3,265	4,526	4,130	4,139	3,199	△0.5
(문화예술)	1,984	3,342	2,876	2,769	1,848	△1.8
(관 광)	184	200	247	412	443	24.6
(체 육)	1,029	916	939	890	840	△4.9
(문화재)	68	68	68	68	68	0

구 분	'17	'18	'19	'20	'21	연평균 증가율
【 환경보호 】	4,262	4,457	4,823	5,228	5,191	5.0
(상하수도·수질)	3,565	3,819	4,188	4,557	4,510	6.0
(폐기물)	587	510	496	506	517	△3.2
(대 기)	15	15	15	16	16	1.7
(자 연)	23	23	19	24	24	1.4
(환경보호일반)	72	90	105	125	124	14.7
【 사회복지분야 】	5,287	5,682	6,080	6,160	6,278	4.4
(기초생활보장)	236	255	273	291	310	7.0
(취약계층지원)	3,510	3,813	4,105	4,133	4,159	4.3
(보육·가족 및 여성)	674	690	743	792	843	5.7
(노인·청소년)	576	628	658	633	644	2.9
(노 동)	164	167	170	178	187	3.3
(보 훈)	127	129	131	133	135	1.6
【 보건분야 】	342	361	340	359	378	2.5
(보건의료)	222	227	233	240	237	1.6
(식품의약품안전)	120	134	107	119	141	4.2
【 농림해양수산분야 】	516	481	451	462	439	△4.0
(농업·농촌)	79	82	83	86	86	1.9
(임업·산촌)	106	84	92	92	91	△3.7
(해양수산·어촌)	331	315	276	284	262	△5.6
【 산업·중소기업분야 】	3,464	3,266	2,642	2,622	2,756	△5.6
(산업기술지원)	216	194	222	183	221	0.6
(무역 및 투자유치)	998	1,064	454	450	441	△18.5
(산업진흥·고도화)	1,877	1,590	1,546	1,554	1,643	△3.3
(에너지 및 자원개발)	373	418	420	435	451	4.9

구 분	'17	'18	'19	'20	'21	연평균 증가율
【 수송 및 교통분야 】	7,015	5,827	6,598	7,098	7,570	1.9
(도 로)	1,681	657	1,079	1,578	2,124	6.0
(도시철도)	2,430	2,442	2,781	2,749	2,527	1.0
(항공·공항)	17	18	18	18	19	1.6
(대중교통·물류 등 기타)	2,887	2,710	2,720	2,753	2,900	0.1
【 국토 및 지역개발 】	3,138	2,744	3,049	3,230	3,892	5.5
(수자원)	73	194	295	336	377	50.7
(지역 및 도시)	2,996	2,345	2,449	2,556	2,800	△1.7
(산업단지)	69	205	305	338	715	79.5
【 예비비 】	881	908	918	935	971	2.5
(예비비)	881	908	918	935	971	2.5
【 기타 】	90	92	93	94	96	1.6
(기타)	90	92	93	94	96	1.6

제7절 지역통합재정통계

1. 대상 및 작성기준

- 대상회계 : 일반회계, 특별회계 및 기금, 시도교육청, 지방공사·공단, 출자·출연기관 등
- 기간 및 기준 : 2017~2021년(5년), 총계기준

2. 전망과 근거

□ 부산교통공사

- '17 ~ '21년 계획 지역통합재정통계 규모는 4조 9,781억원 수준 (연평균 증가율 $\Delta 6.5\%$)
- 2018년, 2020년 운임인상 각 200원 반영하여 수입 예상
- 다중회귀분석을 통한 승객증가율은 1호선 0.54%, 2호선 3.01%, 3호선 2.39%, 4호선 4.30%로 반영
- 1호선 연장(다대구간) 개통시기를 2017. 4월로 예상하고 수송 수요 분석을 통한 승객증가 추정치 1일 23천명 적용

□ 부산도시공사

- '17 ~ '21년 계획 지역통합재정통계 규모는 7조 586억원 수준 (연평균 증가율 $\Delta 10.4\%$)
- '17년 이후 센텀2지구도시첨단산업단지 및 일광지구 및 국제산업물류도시 공동주택 건립사업 등 신규사업 추진으로 인한 투자비가 증가하여 재정규모가 확대되나,
- 2020년부터 기추진 사업들의 준공에 따라 사업비가 크게 감소 될 것으로 예상하여 재정규모 감소 전망

□ 부산관광공사

- '17 ~ '21년 계획 지역통합재정통계 규모는 2,807억원 수준
(연평균 증가율 3.6%)

- 마케팅전문기관으로서 역할 제고를 위한 조직개편에 따른 인건비 및 경상경비 등 재정지원 확대 전망

- 원아시아 페스티벌사업 지속 추진 및 신규 수익사업인 태종대유원지 관광시설 운영으로 재정규모 확대 전망*

*원아시아페스티벌사업 매년 50억, 태종대 연평균 3,161백만원

- 지출예산 중 '17년 조직개편에 따른 추가 사옥임차 제경비 1,925백만원*

*임차보증금 1,300백만원, 임차료등제경비 625백만원, ※ '18년 이후 제경비만 425백만원

'17년 아르피나 소유권 이전경비 및 소유제경비 4,900백만원* 지출 전망

*소유권이전비 3,800백만원, 재산세등 제경비 1,100백만원, ※ '18년이후 제경비만 1,100백만원

□ 부산시설공단

- '17 ~ '21년 계획 지역통합재정통계 규모는 5,781억원 수준
(연평균 증가율 Δ 1.4%)

- 임금상승률 3% 및 최저임금법에 따른 최저시급(5%) 인상분, 전기료 등 공공운영비 관련 물가상승률(2.5%) 반영

- 광안대로 정밀안전진단 결과에 따른 연차적 시설 개보수 재정수요, 남포광복 및 대현지하도상가 노후시설 개보수비* 연차적 반영

*광안대로 308억원, 남항대교 50억원, 남포광복지하도 144억원, 대현 133억원

- 공원유원지 및 시민회관 노후 시설 개보수, 영락 및 추모공원의 장사시설 개선사업비 반영

□ 부산환경공단

- '17 ~ '21년 계획 지역통합재정통계 규모는 7,291억원 수준
(연평균 증가율 3.1%)
- 연차별 인건비 인상률은 4.4%, 경상경비는 소비자물가지수 1.89% 적용
- '17~'21년 총 규모 7,291억원 중
 - 인건비 2,091억원, 수선유지교체비 1,101억원,
기타운영경비 3,218억원, 처리시설별 투자비 881억원*
- *하수·분뇨처리시설 606억원, 자원에너지센터 175억원, 생곡 매립시설 등 100억원
- 주요 신규사업 인수 5개년 계획은
 - 2017년도 : 하수슬러지 육상처리시설 152억원,
음식물 자원화 시설 41억원
 - 2017년 이후 : 유기성 폐자원(음식물폐기물), 바이오가스 회수시설,
자동 측정망 사업위탁 등

□ 부산지방공단스포윈

- '17 ~ '21년 계획 지역통합재정통계 규모는 1,988억원 수준
(연평균 증가율 1.0%)
- 2017년도 예산은 현재 심의중인 예산안을 기준으로 작성
- 2018년은 2017년 예산에서 기금을 활용한 대규모사업 5,890백만원을 제외하고, 자원부족으로 2017년 예산에 반영이 불가능하나 추경을 통해서 확보하여야 하는 필수경비 2,862백만원을 추가 산정하여 전망
- 이후 '19~'21년은 인건비상승, 물가상승률 등을 감안하여 매년 3% 성장을 추정하여 전망

□ (주)백스코

- '17 ~ '21년 계획 지역통합재정통계 규모는 2,041억원 수준
(연평균 증가율 4.8%)
- 짝·홀수년도의 행사규모차이로 인한 증가율 상이,
수입확대로 인한 용역비·수도광열비·시설관리비 증가,
물가상승률 등 감안하고 짝·홀수년도 균형유지를 감안하여
각각 5%, 10%씩 증가

□ 아시아드컨트리클럽(주)

- '17 ~ '21년 계획 지역통합재정통계 규모는 650억원 수준
(연평균 증가율 0.8%)
- 당사는 자체예산으로 운영되는 기관으로 연평균 1억원 수준으로
지출규모 증가. 지출예산에서 코스관리원가가 약16%,
골프연습장원가 4%, 판매비와 관리비가 69%,
기타 영업외 비용 및 법인세가 5% 수준

□ 부산의료원

- '17 ~ '21년 계획 지역통합재정통계 규모는 4,284억원 수준
(연평균 증가율 5.0%)
- 의료수가 및 환자수 증가로 의료수익 증가함에 따라
인건비·진료재료비·관리비 등 의료비용의 지출규모가
연평균 35억원 수준 증가

□ (재)부산여성가족개발원

- '17 ~ '21년 계획 지역통합재정통계 규모는 272억원 수준
(연평균 증가율 4.6%)
- 출연금은 물가상승률 감안 연평균 4.6%로 지속 증액 전망
- 수익구조 개선을 위한 목적사업에 준하는 다양한 정책수행
수탁용역사업비 증대노력, 예산의 효율적 운영을 통한 예산
절감 등 지속적인 경비절감을 통한 자체재원 확보
- 물가상승률 및 인건비 상승률 요인을 반영하기 위해 연평균
2.4억원 수준 지출규모 증가 반영

□ (재)부산발전연구원

- '17 ~ '21년 계획 지역통합재정통계 규모는 661억원 수준
(연평균 증가율 3.0%)
- 인건비 및 일반운영비 연 3% 인상률 감안하여 연평균 3억원
수준 지출 규모 증가 예상
- 2017년 부산공공투자관리센터 독립운영에 따른 관련 예산을
반영하여 향후 5년간 소요예산 추계

□ 부산영어방송재단

- '17 ~ '21년 계획 지역통합재정통계 규모는 145억원 수준
(연평균 증가율 1.0%)
- 5년간 市 출연금 및 국비지원금 116억원 수준(연평균 신장률 1.8%)
- 5년간 광고·협찬매출 등 자체 수익금 21억원 수준(연평균 신장률 7.8%)
- 재단 운영을 위한 인건비, 사업비를 제외한 경상운영비는
자체재원조달을 위해 전사적인 영업활동 독려

□ (재)부산경제진흥원

- '17 ~ '21년 계획 지역통합재정통계 규모는 2,547억원 수준
(연평균 증가율 3.0%)
- 지방산업단지 관리운영, 창업·일자리 등 부산시 수탁사업 및 패션산업, 지역에코 등 국비사업에 적극 참여하여 예산규모가 지속적으로 증가될 전망
- 산업단지 관리, 지식산업센터 운영, 창업 및 일자리 등 국·시비 수탁사업의 증가요인이 반영되어 연평균 18억원 수준 지출 규모 증가 전망

□ 부산신용보증재단

- '17 ~ '21년 계획 지역통합재정통계 규모는 4,004억원 수준
(연평균 증가율 2.0%)
- 사업예산은 향후 5년동안 큰 변동 없이 물가상승 정도의 비용 증가가 예상되며, 자본예산의 경우, 부실률이 하향 안정화 되고 있는 추세를 감안 연평균 2.7% 정도 증가 전망

□ (재)부산디자인센터

- '17 ~ '21년 계획 지역통합재정통계 규모는 638억원 수준
(연평균 증가율 2.7%)
- 주수입원은 임대료, 관리비, 수탁사업운영수입(간접비수입) 및 부산시 출연금이며, 지출원은 인건비, 경상운영비 및 우선충당금임
- 주수입원 중 출연금 수입은 매년 감소하고 있으며, 수탁사업을 통해 수입을 충당하여 재정자립도를 높이고 있음

□ (재)부산테크노파크

- '17 ~ '21년 계획 지역통합재정통계 규모는 5,319억원 수준
(연평균 증가율 3.0%)
- 2017년도 예산액은 전년대비 28억 증가, 기존사업 완료 및 차년도 신규사업의 불확실성을 고려해 전년대비 3% 증가 전망
- 2017년 유치가 확정된 '해양플랜트 O&M 사업 214억(5년)', '극한환경 부식제어 기반구축사업 200억(5년)', '해양도시관리 실증 클러스터구축 사업 200억(4년)' 등을 추진 예정

□ (재)부산정보산업진흥원

- '17 ~ '21년 계획 지역통합재정통계 규모는 1,415억원 수준
(연평균 증가율 2.5%)
- ICT융합 및 CT산업 육성을 위한 기반 조성 및 기업지원 · 신규사업 발굴을 위해 연평균 250억원 수준 지출 전망
- 2017년 지원시설의 건물 정밀안전진단으로 인한 1.5억원 지출규모 증가 전망

□ (재)부산복지개발원

- '17 ~ '21년 계획 지역통합재정통계 규모는 164억원 수준
(연평균 증가율 12.0%)
- '부산복지개발원 중장기 발전 및 경영전략(2015~2020)' 에 의거 조직의 단계적 확대 내용을 적용하여 인력 충원, 인건비 및 일반운영비 증가율 3%를 반영하여 연도별 규모를 추계 하였음

□ 부산문화재단

- '17 ~ '21년 계획 지역통합재정통계 규모는 1,950억원 수준
(연평균 증가율 8.1%)
- 시위탁사업 및 중앙(문광부) 사업 확대, 인건비 증가율 반영 등 보조금사업 및 경상사업비의 상승요소 발생, 연평균 20억원 수준 (정기 적립금 20억 포함) 수입 예산 및 지출규모 증가 전망

□ 부산국제교류재단

- '17 ~ '21년 계획 지역통합재정통계 규모는 185억원 수준
(연평균 증가율 11.0%)
- 중앙기관 사업확보, 신규사업 증가, 임금인상 등의 요인을 반영하여 연평균 4억원 수준 지출규모 증가

□ (재)영화의 전당

- '17 ~ '21년 계획 지역통합재정통계 규모는 623억원 수준
(연평균 증가율 1.8%)
- (경영수지 개선) 자체 재정혁신 방안 수립·시행, 지속적 개선 추진
※ 3년 내 자체수입 50억원, 재정자립도 40% 목표
- (자체수입 5개년 목표) 영화의전당 주변 환경변화에 따른 주변여건 및 사업방향 개선 등 재정사업의 성과를 높이기 위해 사업예산 제도와 연계하여 자체 수입원 발굴 노력
- (의존수입) 영화의전당 활성화에 따른 자체 수입원 발굴 등으로 수입이 증가함에 따라 의존수입을 점차적으로 감소 전망

- 안정적 재정운영을 위해 경영수지 개선 및 재원의 다각화 3년 내 자체수입 50억원 재정자립도 41.7% 달성 목표
 - ※ 市출연금 2016 ~ 2018년까지 매년 5억씩 감소
 - (목적사업 내실화) 특화된 우수 영화·공연 프로그램 기획 및 통합 마케팅으로 객석점유율 향상으로 점진적 매표수입 증대
 - (재원 다각화) 스폰서·광고·협찬 등 마케팅 확대와 국비 및 보조금사업 유치, 임대공간 확대 등 다양한 자체 수입원 발굴
- 물가상승률 및 인건비 상승률 반영하여 연평균 1.5억원 수준으로 지출규모 증가. 당기관은 의존수입을 점진적으로 감소시키고 5년 이내 재정자립도 50%를 목표로 2021까지 연평균 124.6억 수준 지출 규모를 예상
 - 사업수입 증가에 따른 부가가치세 등 법적지출 등은 지속 증가 예상
 - 시설 장비 등 시설관리 비용은 내구연한 10년 이상이 되면 대폭 개보수 비용이 증가가 예상되므로 향후에는 시설관리비 등 예산이 지속 증가 예상

□ (재)부산도시재생지원센터

- '17 ~ '21년 계획 지역통합재정통계 규모는 243억원 수준 (연평균 증가율 10.6%)
- 부산시 전략사업 중 하나인 도시재생사업에 대한 기대 증가에 따라 관련 수탁사업비의 점진적 증대 전망
- 국비 및 기초지자체 사업의 적극 유치를 통해 사업비 증가 전망

- 수탁사업 증가에 따른 위탁수수료 증가, 운영비의 유효 운용 등을 통한 영업외수익(이자 등)의 점진적 증가 전망
- 사업비의 경우, 도시재생사업에 대한 전국적인 기대감 상승을 고려하여 매년 증액
 - ☞ 2016년도 사업비 기준 매년 10% 증액 편성
- 운영비 중 인건비의 경우, 총원 예정인원을 감안하여 매년 4% 인상하고, 정원 규정에 따라 2018년 6명, 2020년 6명 채용을 상정
- 운영비 중 경비의 경우, 2016년 예산을 토대로 인원 증가, 복지비 증가 등의 요인을 감안하여 편성하되, 기본 경상경비는 전년도 대비 동결 편성하고, 교육비는 매년 증액

□ (재)부산과학기술기획평가원

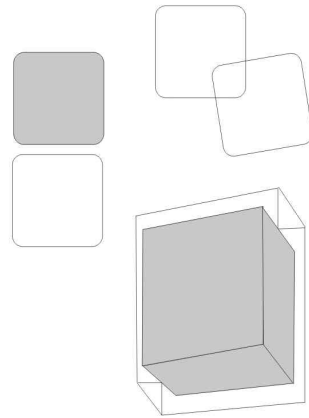
- '17 ~ '21년 계획 지역통합재정통계 규모는 824억원 수준 (연평균 증가율 8.5%)
- 시 위탁사업 및 연구개발 사업 참여 확대를 위하여 사업 보조금 및 출연금의 지속적인 증가가 예상
- 연구개발 관련 우수인력 채용 및 이탈방지를 위한 인건비 인상 및 복지 혜택 증진을 위한 재원 마련 필요
- 향후 3년간 매년 10% 인상률 적용으로 양적 성장을 이루고, 이후 2년간 매년 6% 인상으로 꾸준히 질적 성장 노력
 - ※ 2017 ~ 2019년 : 10% 인상 / 2020 ~ 2021년 : 6% 인상
 - ※ 2022년 이후 연평균 증가율 6% 전망

<지역통합재정통계49)>

(단위 : 백만원)

구 분	2016년 (당초예산)	중 기 전 망				
		2017년	2018년	2019년	2020년	2021년
총 계	17,320,140	19,247,243	19,814,610	19,727,469	19,419,114	19,609,561
일반회계	7,591,397	8,248,331	8,527,126	8,624,142	8,793,899	9,159,503
특별회계	5,993,834	6,354,533	6,415,223	6,465,175	6,577,450	6,744,046
기타특별회계	1,764,940	1,811,616	1,831,770	1,833,600	1,878,353	1,953,473
공기업특별회계 (직영기업)	771,191	703,632	717,496	726,637	739,791	756,761
교육청특별회계	3,457,703	3,839,285	3,865,957	3,904,938	3,959,306	4,033,812
기 금	1,020,124	1,202,517	1,200,811	1,063,273	1,061,265	960,752
일반지자체 기금	1,020,124	1,202,517	1,200,811	1,063,273	1,061,265	960,752
교육청 기금						
공사·공단	2,273,474	2,962,555	3,171,718	3,056,266	2,446,476	2,186,448
출자·출연기관	441,311	479,307	499,732	518,613	540,024	558,812

49) 연도별 합계는 소수점 이하 단수 조정으로 상이할 수 있음



V. 분야별 정책방향 및 투자계획



제1절 일반공공행정	121
제2절 공공질서 및 안전	123
제3절 교 육	125
제4절 문화 및 관광	127
제5절 환경보호	130
제6절 사회복지	133
제7절 보 건	137
제8절 농림해양수산	139
제9절 산업·중소기업	142
제10절 수송 및 교통	145
제11절 국토 및 지역개발	148

V

분야별 정책방향 및 투자계획

1

일반공공행정

□ 투자방향

- 규제개혁 및 현장행정 강화로 시정성과 창출
- 시정홍보 역량 강화를 통한 열린 시정 구현
- 소통 인프라 구축 및 유기적 대외협력 체제 강화
- 협치행정의 기반강화 및 시민참여 활성화
- 재정건전성 강화 및 효율적·계획적 재정운용 제고
- 신뢰성 있는 데이터 중심 스마트 시정 구현

입법 및 선거관리

- 시민과 함께하는 열린의회상 구현
- 신뢰 받는 선진 의정 역량 강화 및 행동하는 의회 추진

지방행정·재정지원

- 지방세제 개선을 통한 자주재원 확충
- 공평과세 확립 및 납세자위주의 세무행정 구현
- 시와 자치구·군 상호간 합리적인 재원조정과 균형발전 도모

재정·금융

- 장기저리 자금공급을 통한 지역개발사업의 원활한 추진
* 용자이자율 : 1.5%, 용자기간 : 2년거치 10년 균분상환

일반행정

- 부산미래 비전전략 수립 및 혁신과제 발굴
 - * 미래전략자문단 운영, 부산발전연구원 시정개발 운영지원 등
- 신속·정확한 보도지원 및 시정전파로 대시민 신뢰도 증진
 - * 광역 홍보매체 활용 시정홍보, 주요시정 전략적 홍보 강화 등
- 소통 역량 강화 및 시민 맞춤형 고품질 콘텐츠 제공
 - * 부산홍보관 운영, 시민 소통 콘텐츠 제작, 유미디어 시정홍보 등
- 민원행정 서비스 품질 향상 및 고객참여 민원행정개선
 - * 원스톱 민원서비스 행정, 고객관리시스템 고도화 추진 등
- 참여와 소통을 위한 청렴문화 확산
 - * 자율적 내부통제제도 운영, 시민감사관제도 활성화 추진 등
- 협치행정의 기반강화 및 시민참여 활성화
 - * 유관기관 간 협조체제 강화, 생활공감정책 활동 지원 등
- 재정건전화를 통한 건실한 도시구현
 - * 「지방채 발행 상한제(上限制)」 추진으로 채무비율 10% 후반 진입('19)

투자계획

(단위 : 억원)

구 분	'17	'18	'19	'20	'21	연평균
일반공공행정	17,984	17,184	16,420	16,472	15,916	16,795
입법 및 선거관리	54	53	54	54	55	54
지방행정·재정지원	8,386	8,189	8,487	8,796	9,014	8,574
일반행정	9,544	8,942	7,879	7,622	6,847	8,167

2 공공질서 및 안전

□ 투자방향

- 시민이 재난으로부터 안전하고 행복한 도시 구현
- 기후변화에 대응하는 선제적 재난예방으로 재난피해 최소화
- 민방위운영 및 비상대비태세확립으로 안보역량강화
- 시민이 안전하고 행복한 소방안전서비스 구현
- 골든타임 확보 및 현장중심 재난대응 역량 강화
- 생활밀착 안전서비스 제공 및 시민참여 중심 안전의식 함양

재난방재 · 민방위

- 시민이 행복한 안전도시 조성(국제안전도시 지원 등)
 - * 국제안전도시 사업 추진, 안전문화운동 추진 등
- 내실있는 비상대응체계 구축
 - * 민방위 급수시설 개선 추진, 민방위 경보사각지대 해소 등
- 민·관·군·경 협조체계 구축을 통한 비상대비태세 확립
 - * 을지연습 운영, 충무훈련 실시, 통합방위 운영 등
- 완벽한 재난 대응 체계 확립으로 시민 안전 확보
 - * 재해위험지 및 상습침수지 정비, 재난정보 콘텐츠 확충 및 고도화
- 재난예방 안전관리 강화
 - * 재난취약시설 안전관리 강화, 재난 예방 홍보 및 교육 추진 등

소 방

- 노후 및 부족한 소방장비 보강
 - * 다목적 소방헬기 도입('16~'18, 부산1호기 교체)
 - * 소방정(703호) 대체건조
- 소방안전 사각지대 소방관서 신설
 - * 북구지역 소방서 신설
 - * 지사·장안지역 및 산성마을 등 119안전센터 신설
- 근무환경 개선을 위한 노후 청사개선
 - * 부산진소방서 이전, 중부소방서 재건축
 - * 망미·구포·하단·송정 119안전센터 등 13개소 개선
- 현장에 강한 프로소방관 육성 및 소방공무원 심신건강 관리
 - * 소방학교 야외훈련장 조성
 - * PTSD⁵⁰⁾ 등 소방공무원 정신건강 관리

□ 투자계획

(단위 : 억원)

구 분	'17	'18	'19	'20	'21	연평균
• 공공질서 및 안정	5,752	5,823	6,040	6,743	7,185	6,308
재난방재·민방위	2,557	2,522	2,661	3,263	3,624	2,925
소방	3,195	3,301	3,379	3,480	3,561	3,383

50) 외상 후 스트레스 장애[post traumatic stress disorder] : 사람이 충격적인 사건을 경험한 후 발생할 수 있는 정신 신체 증상들로 이루어진 증후군

3 교육

□ 투자방향

- 시민이 행복한 창조적 평생교육 추진
- 공교육 지원 내실화로 교육 선진도시 구현
- 교육격차해소 및 안전하고 쾌적한 교육환경 조성
- 글로벌 창의인재 육성을 위한 기반 마련으로 도시경쟁력 강화

유아 및 초중등교육

- 교육재정운영의 안정성 제고를 위해 재정 지원
 - * 지방교육세 100%, 담배소비세 45%, 시세 5%
- 교육격차 해소 및 쾌적한 교육환경 조성을 통한 공교육 강화
 - * 공립초등학교 친환경 우수농산물 식품비 지원
 - * 저소득층밀집지역 교육복지 지원, 배움터 지킴이 운영 지원
 - * 초등돌봄교실 운영 지원, 유치원 급식환경 개선 지원 등
- 글로벌 창의인재육성을 통한 도시경쟁력 강화
 - * 글로벌부산영리더 양성프로젝트, 다중언어교육 시범학교 운영
 - * 영어집중교육프로그램 운영지원, 꿈나무 영어캠프 지원
 - * 부산글로벌빌리지 관리 운영 등
- 교육경쟁력 강화 지원을 통한 지역 인재 육성
 - * 마이스터고등학교⁵¹⁾ 지원, 공공도서관 운영 활성화 추진

51) 마이스터고등학교 : 유망 분야의 특화된 산업수요와 연계하여 최고의 교육으로 젊은 기술명장(meister)을 양성하는 전문계 고등학교.

평생·직업교육

- 특화사업 중점 육성으로 평생교육 점진적 도약 기반 마련
 - * 평생학습 빌리지 활성화 사업, 평생교육 관계자 연수 지원
 - * 평생학습 네트워크 구축 및 활성화 지원
 - * 부산국제외국인학교 운영 지원
- 평생교육진흥 추진을 통한 시민 교육복지 실현
 - * 부산인재평생교육진흥원 출연기관 출범('17)
 - * 구·군-대학 연계 평생교육 프로그램 운영
 - * 평생학습관 프로그램 운영 지원

□ 투자계획

(단위 : 억원)

구 분	'17	'18	'19	'20	'21	연평균
• 교육	6,372	6,259	6,363	6,468	6,575	6,408
유아 및 초중등교육	6,285	6,220	6,323	6,427	6,533	6,358
평생·직업교육	87	39	40	41	42	50

4 문화 및 관광

□ 투자방향

- 세계수준의 문화 인프라 확충 및 시민 문화예술 향유 기반 확대
- 영상문화산업 인프라 조성 및 문화콘텐츠 산업 활성화
- 관광인프라 개선을 통한 글로벌 관광도시 조성
- 체육진흥 및 국제대회 성공개최로 스포츠 도시위상 제고
- 체육시설의 효율적 관리를 통한 시민이용 만족도 극대화
- 유·무형 문화재 신규 지정 및 보존 지원, 정비·복원 추진

문화예술

- 문화 향유 기반 확대를 위한 인프라 및 콘텐츠 확충
 - * 부산현대미술관('17), 부산국제아트센터('20), 오페라하우스('20)
- 시민들과 함께 하는 생활문화 융성을 통한 문화도시 조성
 - * 문화예술 활성화 지원, 부산국제영화제, 부산비엔날레 개최 등
- 영상인프라 조성 및 문화콘텐츠 산업 활성화
 - * 영화체험박물관 건립('17), 영화의 전당 운영
 - * 부산문화콘텐츠컴플렉스(BCC) 운영, 지역기반형 콘텐츠코리아랩 운영
- 다양한 문화공연 등으로 문화복지 수준 향상
 - * 문화향유 기회 확대, 토요일상설민속놀이마당, 부산서예비엔날레
 - * 부산국제사진제, 부산음악축제, 무용제 지원, 부산국제문학제 등

관 광

- 부산만의 특색있는 관광상품 개발 및 관광 인프라 구축
 - * 서부산권 체험투어 관광상품 개발, 관광수용태세 개선사업
 - * 태종대관광지 해양관광 활성화 사업, 기장도예촌 조성사업
 - * 조엄-조내기 고구마 시배지 역사공원 조성, 공원·유원지 관리
 - * 문화관광해설사 육성, 관광안내소 설치 운영
- 관광자원 및 사업개발을 통한 글로벌 관광도시 조성
 - * 근현대 역사문화 관광벨트 조성사업, 글로벌 스트리트 조성
 - * 남해안관광활성화사업, 김해 국제공항 환승관광 프로그램 등
 - * 부산국제관광전 개최, 낙동강벚길복원 관광자원화사업
 - * 부산차이나타운특구기반시설 확충, 관광안내체계구축

체 육

- 생활체육인구 저변 확산 및 밝고 건강한 시민사회 구현
 - * 생활체육교실 운영, 시도생활체육프로그램 운영,
- 생활체육을 통한 건전한 사회풍토 조성 및 시민의 삶의 질 향상
 - * 스포츠강좌 이용권 지원, 거점 K-스포츠클럽 운영지원 등
- 공공 생활체육시설 확충 등 인프라 구축
 - * 국민체육센터 건립, 실내빙상장 건립, 탁구체육관 건립 등
- 우수 선수 육성 등 부산체육발전에 기여
 - * 각종 국내외대회 개최 및 지원, 스포츠산업 전문인력 양성기관 운영 등

문화재

- 문화재 신규 발굴·보존, 민속예술제 지원 등 전통문화 전승 보전
 - * 금정산성, 연산동고분군, 동래 읍성지, 노포동 고분군 정비
 - * 국가지정문화재 보수 정비 사업, 시지정 문화재 보존 정비
 - * 안락서원 이전복원, 무영문화재 기능분야 민속예술관 건립
 - * 문화재 재난방지시설 구축, 전통사찰 방재시스템 구축
 - * 무형문화재 전수교육관 활성화 지원
 - * 부산박물관 전시관 리모델링 추진 등

투자계획

(단위 : 억원)

구 분	'17	'18	'19	'20	'21	연평균
• 문화 및 관광	5,394	7,447	6,581	6,387	5,692	6,300
문화예술	3,085	5,175	4,419	4,248	3,420	4,069
관 광	335	437	413	489	645	464
체 육	1,642	1,427	1,334	1,286	1,255	1,389
문 화 재	332	408	415	364	372	378

5 환경보호

□ 투자방향

- 대기환경 개선 및 기후변화 대응기반 구축
- 글로벌 환경도시 및 친환경 생태 도시 조성
- 자원순환형 폐기물관리로 녹색생활 환경 구축
- 깨끗한 수질관리, 친환경 하수관리 및 기반시설 확충
- 자연과 사람이 어울리는 낙동강 생태공원 조성 및 관리

상하수도 · 수질

- 깨끗하고 안정된 수질관리를 통한 수질환경 보전
 - * 온천천 비점오염 저감시설 설치('19), 동천 수질개선사업 추진 등
 - * 낙동강수계 오염총량관리, 먹는물공동시설 개선사업 추진
 - * 지하수오염 예방, 세계 물의 날 행사 개최, 물 재이용 관리
- 수돗물의 안정적 공급을 통한 시민 만족도 제고
 - * 상수도관 개량, 유수율 제고, 저수능력 확보, 상수도 보급 확대 등

폐 기 물

- 안정적 생활쓰레기 처리를 위한 매립장 조성 및 주민지원
 - * 생곡매립장 조성(427천㎡), 녹산주민회관 이전 신축('18)
 - * 생곡음식물쓰레기 자원화(발전)시설 대수선 추진
- 친환경 폐기물처리시설 확충 및 자원에너지센터 운영
 - * 유기성폐자원(음식물) 바이오가스화시설 건립
 - * 유기성폐자원(음폐수) 바이오가스화시설 건립

대 기

- 적극적인 대기환경변화 대응기반 구축
 - * 온실가스 저감사업 추진, 탄소포인트제 가입가구 인센티브 지급
 - * 사업장 온실가스 진단컨설팅 사업 추진
 - * 탄소중립 프로그램 추진, 기후변화교육센터 운영지원
- 자동차 배출가스 및 생활권 악취저감사업 추진
 - * 천연가스자동차 및 저공해자동차 보급, 저녹스버너⁵²⁾ 보급사업
 - * 운행경유차 배출가스 저감사업, 전기자동차 충전인프라 구축
 - * 도로재비산먼지 저감사업 추진
- 석면 등 환경오염물질 위해로부터 시민건강관리 강화
 - * 슬레이트 처리 지원, 환경성 석면피해자 건강영향조사 검진
 - * 석면환경보건센터 운영 지원, 대기오염 측정망 교체 사업 추진

자 연

- 자연생태계 보전 및 에코벨트 조성
 - * 자연정화활동 전개, 야생동식물 보호, 생태계 보존 사업 시행
 - * 지질공원 인프라 개선 및 프로그램 운영, 지질공원 조사 연구
- 숲체험 학습센터 운영 등을 통한 시민 여가 활동 기회 제공
- 낙동강 하구 습지의 친환경적 보존 및 생태관광지 기반조성
 - * 에코센터 및 아미산전망대 운영, 낙동강 생태공원 조성 등

52) 저녹스 버너 : 보일러에서 연소하는 불꽃에 작은 보조 불꽃을 붙여, 새는 가스를 잡아 효율을 높여주는 버너

환경보호일반

- 환경보전 시민인식 제고를 통한 녹색시민 실천운동 활성화
 - * 환경관련 기념행사 개최, 그린환경 지킴이 활동 전개 등
 - * 환경정책 홍보 강화, 환경개선부담금 징수율 제고
- 환경관련 국제행사 개최 및 환경기술교류
 - * 국제환경에너지산업전, 부산국제물포럼 개최
 - * 동아시아경제교류추진기구 환경부회 개최
 - * 세계대기보전대회, 부산환경포럼 운영
- 체험형 환경교육 시행 및 친환경 녹색구매 지원
 - * 환경체험교육프로그램 지원, 학생환경지킴이 활동 지원
 - * 환경문화예술보급사업 추진, 친환경산업체 지원 등
 - * 녹색구매지원센터 운영

□ 투자계획

(단위 : 억원)

구 분	'17	'18	'19	'20	'21	연평균
• 환경보호	7,257	7,250	7,393	7,549	7,684	7,427
상하수도·수질	6,079	6,147	6,235	6,332	6,466	6,252
폐기물	699	605	627	645	630	641
대기	328	342	356	371	387	357
자연	39	61	64	70	70	61
환경보호일반	112	95	111	131	131	116

6 사회복지

□ 투자방향

- 찾아가는 맞춤형 복지실현으로 생활안정 도모
- 생활지원을 통한 복지사각지대 해소
- 장애인의 사회참여 활성화 및 장애인 복지 증진 도모
- 노인생활 안정 지원 및 건강하고 활기찬 노후생활 보장
- 고령친화산업 수요기반 확충을 통해 신성장 산업으로 육성
- 여성발전 기반 구축 및 양성평등문화 확산
- 건강가정 구현 및 가족복지 증진
- 다문화 가족 및 북한이탈주민 안정적 정착지원
- 청년, 저소득층 등 취약계층에 대한 취업기회 확대

기초생활보장

- 저소득 기초생활수급자의 지원 강화 및 생계 지원
 - * 부산형기초보장제도 운영('16), 긴급복지, 저소득주민 특별지원
 - * 생계·교육·해산·장제급여 등 기본적인 급여 지원
- 의료급여 실시를 통한 시민보건 향상과 사회복지 증진
 - * 진료비, 건강생활유지비 예탁금, 장애인보장구 지원
 - * 본인부담금 보상제·상한제, 본인부담금 환급금, 요양비 지원 등
- 자활능력 배양, 기능습득지원 및 근로기회 제공을 통한 자립 도모
 - * 자활근로사업 실시, 지역자활센터 운영, 가사간병서비스
 - * 저소득층 취업·창업 지원, 자립능력 향상 프로그램 운영

취약계층지원

- 수요자 중심의 지역사회복지서비스 실현
 - * 사회복지관 신축 및 운영, 읍면동 맞춤형 통합서비스
 - * 다복동⁵³⁾ 운영, 노숙인 자활 지원, 쪽방생활자 지원 등
- 장애인의 사회참여 활성화 및 장애인 복지 증진 도모
 - * 장애인복지관 신축 및 운영 지원, 저소득장애인 지원
 - * 장애인 거주시설 운영 지원, 장애인생산품 판매시설 지원
 - * 직업재활시설 운영, 중증장애인 자립생활센터 지원 등
- 저소득층 아동에 대한 조기 투자 및 예방적 서비스 강화
 - * 가정위탁보호아동, 아동발달계좌사업 추진
 - * 공동생활가정아동 양육비, 보호비, 대학등록금, 자립지원금 지원
 - * 입양아동 양육수당, 장애아동 입양양육보조금, 입양축하금 등

보육·가족 및 여성

- 여성 사회참여 확대 및 양성평등문화 확산
 - * 양성평등종합계획 시행, 여성가족개발원 정책연구기능 강화 등
- 여성 경제활동지원 인프라 확대 및 여성인적자원개발 지원
 - * 여성인력개발센터·여성창업지원센터·여성새로일하기센터 운영 등
- 출산친화적 사회분위기 조성을 위한 출산장려시책 추진
 - * 다자녀가정우대, 미혼남녀 만남지원, 출산지원금 지급 등
- 다문화 가족 및 북한이탈주민 안정적 정착을 위한 지원기반 확충
 - * 다문화가족지원센터 운영, 북한이탈주민 지역적응센터 운영 등
- 건강한 가정 구현 및 저소득 한부모가족 지원

53) 다복동 사업 : 복지·보건·고용 기능 통합복지센터를 운영하여 지역 맞춤형 복지서비스 추진

노인 · 청소년

- 노인복지시설 지속 확충 등 노인복지 인프라 구축
 - * 노인복지관 신축 등 노인요양시설 확충, 노인의료복지시설 운영 등
- 사회활동 참여로 안락한 노후생활 보장과 권익보호
 - * 노인일자리아업 추진, 기초연금 지급, 노인여가복지시설 운영 등
- 고령친화산업 수요기반 확충을 통해 신성장 산업으로 육성
 - * 고령친화산업 추진, 친고령 특화식품 산업화 기반 조성 등
- 청소년의 자기 주도적 역량 강화 및 창의적 활동 여건 조성
 - * 청소년 건전육성 프로그램 사업, 청소년 방과후아카데미 운영 등
- 청소년 시설 효율적 운영과 청소년 사회안전망 기반 구축
 - * 수련시설 확충 및 운영 지원, 청소년 유해환경 개선·정화사업 추진 등

노동

- 부산형 일자리 창출 정책 강화로 좋은 일자리 창출 가속화
 - * 일자리미스매치 해소사업 추진, 취업안내소 운영, 고용우수기업 지원
 - * 지역맞춤형일자리창출사업, 일자리종합센터 운영, 일자리경진대회 개최 등
- 수요자 중심의 맞춤형 직업훈련을 통해 실업 해소 및 일자리 창출
 - * 취업연수생 고용, 직업능력개발훈련, 기능경기대회 개최 및 지원 등
 - * 지역산업맞춤형 인력양성 공동훈련사업 추진
- 노사갈등 해소 및 선진 노사문화 정착을 통해 안정적 일자리 창출
 - * 노동법률 상담 및 지역별·산업별 노동조합 협의회 지원
 - * 근로자종합복지관 보수공사 등 근로자 복지증진
 - * 근로자 자녀장학금 지원 등 근로자 사기진작

보훈

- 보훈단체 지원 및 예우를 통한 국가유공자 자긍심 고취
 - * 독립유공자 위로금·의료비 등 지원, 보훈단체 활동 지원 등
- 보훈 행사 개최 및 지원을 통한 나라사랑정신 파급
 - * 호국보훈의 달 행사 지원, 부산항일학생의거 기념사업 지원
 - * 부산항일학생의거 기념사업 지원, 나라사랑 다짐대회 지원
 - * 호국정신 함양 및 나라사랑 교육 지원
 - * 현충일 기념행사, 4.19 기념행사, 6.25 기념행사 등 개최
- 참전유공자 명예수당 지원 등을 통한 명예 선양 및 예우
 - * 참전유공자 명예수당 지원, 광복기념관 위탁운영 등

□ 투자계획

(단위 : 억원)

구 분	'17	'18	'19	'20	'21	연평균
• 사회복지	36,129	37,981	39,829	41,252	42,892	39,616
기초생활보장	12,763	13,247	13,742	14,249	14,790	13,758
취약계층지원	6,106	6,549	6,975	7,070	7,245	6,789
보육·가족 및 여성	6,479	6,773	7,129	7,497	7,858	7,147
노인·청소년	10,226	10,856	11,418	11,856	12,404	11,352
노동	428	427	434	447	460	439
보훈	127	129	131	133	135	131

7 보 건

□ 투자방향

- 시민 건강증진 및 출산율 향상을 위한 모자보건 추진
- 정신질환 예방, 생명존중사업을 통한 정신보건사업 활성화
- 취약계층에 대한 평생 건강관리체계 구축
- 외국인환자 유치 증대를 위한 의료관광 허브도시 부산 구현
- 시민건강과 식품안전대책 강화 필요
- 공공의료 체계 강화를 통한 의료부문 사회 안전망 확보
- 식·의약품, 농축산물 검사강화로 안전한 먹거리 제공

보건의료

- 건강도시 부산 구현
 - * 마을건강센터 설치, 생애주기별 맞춤형 건강관리 등
 - * 임신·출산·육아 관련 서비스 제공 여성·유아 건강 증진
 - * 감염병의 효율적 예방관리, 체계적 방역시스템 구축
- 공공보건 시설 확충 및 의료기관 서비스 개선
 - * 부산의료원 기능강화, 소아 야간 공휴일 진료기관 지원
 - * 부산노인전문병원 운영 지원, 지역거점 공공기능병원 육성
- 의료관광 육성지원 및 해외 홍보마케팅 강화
 - * 의료관광 홍보사업, 의료산업 육성지원, 통역서비스 지원
 - * 부산국제의료관광 컨벤션, 해외 설명회, 해외특별전 개최 지원

식품의약안전

- 시민먹거리 안전 보장
 - * 부정·불량식품 지도점검 및 상설 모니터 운영
- 안전한 의약품관리를 통한 시민건강증진
 - * 의료약업소 지도 점검, 마약류 오·남용 예방사업
 - * 의약품 판매업소 관리계획 수립 시행
 - * 의료기기 유통관리, 화장품 의약외품 유통관리 관리계획 수립
- 식품 위생업소 위생수준 향상
 - * 공중위생업소 지도점검, 식품진흥기금 시설개선 용자사업
- 식품·의약품·농산물 안전성 확보
 - * 유통 다소비식품, 의약품, 의약외품, 한약(생약), 화장품 등 검사

□ 투자계획

(단위 : 억원)

구 분	'17	'18	'19	'20	'21	연평균
• 보건	1,472	1,549	1,593	1,680	1,770	1,613
보건의료	1,284	1,344	1,410	1,481	1,545	1,413
식품의약안전	188	205	183	199	225	200

8 농림해양수산

□ 투자방향

- 고품질 농업육성 및 농업인 소득안정 도모
- 환경친화적 작물환경 기반조성 및 농촌진흥사업 기반조성
- 효율적 산림관리 및 산림휴양 조성, 산림서비스 산업 확충
- 고부가가치 해양산업 클러스터 육성 및 부산항 경쟁력 제고
- 어업인 소득안정 도모 및 어업인 삶의 질 강화
- 친수·관광자원 확충 및 동북아 수산물류·무역 중심도시 조성

농업·농촌

- 농업인 소득보전 및 복지증진 도모
 - * 쌀소득보전 직접지불제사업, 재해보험료 등 농가소득 안정 지원
- 고품질 농산물 생산 및 농업인력 육성
 - * 농업분야 에너지 저감시설 지원, 원예시설현대화사업 추진
 - * 후계농업인 교육 훈련, 국외선진농업연수, 농업인대학 운영 지원
- 농산물 유통 및 농식품산업 활성화
 - * 농산물 유통 활성화사업, 저온 유통체계 구축, 마케팅 지원
- 농업생산 기반 및 농촌생활환경 개선
 - * 배수개선사업, 농촌자원 복합화,농업인 복지지원,농지 이용관리
- 안전한 축산물 생산 및 유통 정착
 - * 학교우유급식 지원, 축산물 유통체계 확립, 도시양봉지원
- 생활형 도시농업의 시민문화로 정착
 - * 농촌자원 복합산업화지원, 도시농업 신기술보급, 농촌교육농장 육성

임업 · 산촌

- 산림자원 보호 및 산림문화 서비스 확대
 - * 산불예방, 숲가꾸기, 임도시설, 산림병해충방제, 조림사업 등
 - * 목재산업시설 현대화, 산불방지대책, 산림생태계 복원
 - * 사방댐 시설, 산사태예방사업, 산불방지교육 등
- 효율적인 산림관리 및 산림휴양시설 조성
 - * 숲체험장 운영, 도시숲 조성, 해운대수목원 조성('19)
 - * 등산로 정비사업, 치유숲길 조성, 부산산림교육센터 운영 등

해양수산 · 어촌

- 해양정책 협력 강화 지원 및 해양안전 기반 구축
 - * 대한민국 해양안전 엑스포 개최지원
 - * IMO⁵⁴⁾ 국제해사교육 훈련센터 기반조성
 - * 부산-닝보 간 우호교류, 부산-상해 포럼 개최 등
- 깨끗하고 안전한 해양환경 개선
 - * 해양오염관리, 해양폐기물 정화사업, 해양보호구역 관리
 - * 낙동강하구 해양환경, 문화 융·복합 공간 조성
- 환적화물 유치 확대 및 부산항의 동북아 허브항만 발전 지원
 - * 군 수영부두 대체시설 건립, 부산항 환적화물 유치 인센티브 지원
 - * 남항 유람선 선착장 구축, 해운거래소 설립, 크루즈산업 육성

54) 국제해사기구[International Maritime Organization] : 선박의 항로, 교통규칙, 항만시설 등을 국제적으로 통일하기 위하여 설치된 유엔 전문기구

- 부산 해양산업클러스터 추진 및 북항 재도약
 - * 해양산업클러스터 지정 및 운영, 북항재개발사업 행정지원
- 해양관광 마리나 육성 및 고품격 연안 친수공간 조성
 - * 송도 구름다리 복원, 송도 해양레저타운, 마리나비즈센터 조성
 - * 연안정비, 민락수변공원 친수공간 관리, 송도지구 연안유희지 개발
- 글로벌 수산도시 대외역량 강화
 - * UN산하 FAO⁵⁵⁾세계수산대학 부산 설립, 낚시관광산업 육성 등
- 수산기반 조성과 자원관리를 통한 어업경쟁력 향상
 - * 인공어초시설, 수산연구센터 지원, 수산종묘관리, 투석사업
 - * 고효율 어선유류절감 장비지원, 어선사고 예방시스템 구축 등
- 어촌경제 활성화 지원 및 어업생산·어촌관광 기반시설 확충
 - * 어촌관광단지조성, 관광형 어항 육성, 지역전략식품산업 육성 등

□ 투자계획

(단위 : 억원)

구 분	'17	'18	'19	'20	'21	연평균
• 농림해양수산	1,685	2,296	1,804	1,485	1,467	1,747
농업·농촌	277	283	290	298	304	290
임업·산촌	538	488	503	485	503	503
해양수산·어촌	870	1,525	1,011	702	660	954

55) 국제연합식량농업기구[United Nations Food and Agriculture Organization]

: 1945년 세계 각 국민의 생활 수준을 향상하고, 식량과 농산물의 생산과 공급을 개선하기 위하여 설치한 국제 연합의 전문 기구

9 산업·중소기업

□ 투자방향

- 과학기술연구기반 구축 및 지역산업 성장 촉진
- 인재혁신과 연구개발 역량강화로 글로벌 경쟁력 강화
- 미래 신성장 동력산업 및 고부가가치 기술 창출 산업 육성
- 온오프라인 창업 지원 및 청년 취업역량 강화
- 벤처기업 육성 및 서비스산업 육성
- ICT산업 기반의 첨단 스마트시티 조성
- 금융산업 활성화 및 국제금융중심지로 육성
- IoT중심의 새로운 가치를 창출하는 초연결사회 본격화
- 산업 기반 조성 및 융합서비스 확충

산업기술지원

- R&D사업의 전문적 수행으로 지역연구역량 강화
 - * 부산과학연구단지 육성사업, (재)부산과학기술기획평가원 운영 지원
 - * 미래성장동력산업 육성사업, 부산특구 성과창출 및 확산촉진사업
 - * 국가핵심기술 선도프로젝트 기획 유치, 대학 산학연 연구단지 조성
 - * 지역특화기술 개발·확산 개방연구실 운영
- 과학기술문화 확산 및 기술개발 산업화 촉진
 - * 과학문화확산 및 과학대중화사업, 산학융합지구 조성사업
- 지식재산 창출·보호 및 발명문화 확산
 - * 중소기업 지식재산 창출지원 사업

무역 및 투자유치

- 국내외기업 유치 강화 및 경제자유구역 개발
 - * 국내기업유치 활동, 외국기업유치 활동, 지방투자촉진사업
 - * 조선기자재업체 업종전환 한시지원, 개성공단입주기업 투자촉진 한시지원
 - * 명지 글로벌 캠퍼스타운 조성, 소사~녹산간 도로개설
- 지역중소수출기업의 해외마케팅 강화 및 편리한 무역환경 조성
 - * 통상수출 지원, 해외마케팅 사업, 초광역경제권 형성추진 협력사업
 - * 해외무역사무소 운영, 외국도시와의 경제교류
- 국내·외 마이스(MICE) 행사 유치 증대를 통한 도시 위상 강화
 - * 누리마루 APEC 하우스 MICE 행사, 마이스(MICE) 페스티벌 운영 등

산업진흥 · 고도화

- 중소기업의 품질향상 지원 품질경영 보급확산 및 기업의 경쟁력 강화
 - * 2030 엑스포 유치 추진, 중소기업 수출경쟁력 강화 지원
 - * 전략산업 · 기간사업 · 서비스산업 등 육성, 서민경제 안정지원
- 경쟁력 제고를 위한 우수기술 및 부품개발로 고부가가치화
 - * 미래신성장산업 육성, 창업생태계 조성, 과학기술 국제협력 확대
- 금융산업 지원 및 활성화를 통한 국제금융중심지로 육성
 - * FATF(자금세탁방지 국제기구) 교육 · 연구기관 운영 지원 등
- ICT융합 · R&D 촉진으로 ICT산업 기반의 첨단 스마트시티 조성
 - * 의료바이오산업 지원, ICT산업기반조성 및 융합서비스 확충 등

에너지 및 자원개발

- 미래 신·재생 에너지 보급 및 에너지절약·이용효율화
 - * 부산녹색기업 지원 사업, 스마트그리드 확산사업
 - * 신재생 에너지 산업 기반구축사업, 서민층 가스시설 개선
 - * 에너지시스템 종합패키지 지원사업, 부산 그린코디 운영사업
 - * 취약계층 에너지복지(LED 조명 교체) 사업
 - * 서민층 가스시설 안전밸브 보급사업
- 신·재생에너지 관련 기술개발 지원 및 산업 육성
 - * 스마트표면처리기반 에너지 고효율화 기술개발 사업 추진
 - * 신재생에너지 지역지원사업(태양광 발전설비)
 - * 육·해상 풍력터빈 O&M기술 고급인력양성사업 추진 등

□ 투자계획

(단위 : 억원)

구 분	'17	'18	'19	'20	'21	연평균
• 산업·중소기업	5,133	4,795	3,807	3,649	3,783	4,233
산업기술지원	418	396	288	260	259	324
무역 및 투자유치	1,684	1,276	789	685	741	1,035
산업진흥·고도화	2,591	2,640	2,255	2,212	2,272	2,394
에너지 및 자원개발	440	483	475	492	511	480

10 수송 및 교통

□ 투자방향

- 대중교통 우선시책 추진 및 서비스개선
- 교통수요관리 활력 시행 및 사람과 안전 우선 교통행정
- 신공항 및 항만 경쟁력 강화를 위한 도로 인프라 구축
- 세계적인 관광도시로서 품격 높고 안전한 도로환경 조성
- 항공운송 체계 구축 및 세계적인 물류·공항복합도시 인프라 구축

도 로

- 간선도로망 확충으로 대도시권 교통혼잡도로 해소
 - * 을숙도대교~장림고개간 도로, 만덕~센텀 지하고속화도로
 - * 문전교차로 지하차도건설, 식만~사상간 도로건설
 - * 덕천동~아시아드주경기장간 도로, 삼성터널 건설 등
- 도심 연결도로망 확충을 통한 교통난 완화
 - * 대변~죽성교차로간 도로개설, 전포로 확장, 충무로 확장
 - * 광안대로 연결 및 영화의전당 앞 지하차도 건설
 - * 수영강변대로~삼어로간 연결도로 개설, 강변대로 확장
 - * 온천사거리~미포육거리간 도로확장, 어린이대공원~사직동간 도로개설 등
- 안전하고 쾌적한 도로시설물 관리로 도시 이미지 제고
 - * 방음시설 설치, 간선도로 지중화 사업, 해운대 과선교 철거 등

도시철도

- 도시철도망의 교통인프라 구축을 통한 대중교통 활성화
 - * 도시철도 1호선 연장(다대선), 도시철도 1호선 연장(노포~북정)
 - * 도시철도 사상~하단간 건설, 동해남부선(부산~울산)원동역 건설
- 도시철도 이용환경 개선을 통한 주민 편의 증진
 - * 도시철도 승강장 안전문(PSD) 설치, 지하역사공기질 개선
 - * 도시철도 이동편의시설 확충, 도시철도 1호선 노후 전동차량 교체

공항·항공

- 안전하고 편리한 항공운송 체계 구축 및 김해공항 활성화
 - * 김해공항 중·장거리 국제노선 확충, 신공항 건설 관련 정책토론회
 - * 신공항 건설 홍보 및 운영 활성화, 신공항 건설 시민활동 지원
- 세계적인 물류·공항복합도시 인프라 구축
 - * 신공항 접근교통망 확충, 신공항 건설 협력관계 구축
 - * 공항소음지역 주민소통 및 협력 강화

대중교통·물류 등 기타

- 교통안전시설 개선을 통한 사람중심 교통문화 정착
 - * 보행환경·어린이보호구역·노인보호구역·교통사고 잦은 곳 개선
 - * 교통정체구간체계개선(TSM)사업, 교통시설물 관리, 스쿨존 정비 등
- 교통약자 이동편의 지원으로 교통복지 증대
 - * 저상버스 도입, 특별교통수단(두리발 택시) 등 도입 운영 등

- 수요자 중심의 대중교통체계 개선으로 대중교통 이용활성화 도모
 - * 간선급행버스체계(BRT) 구축, 대중교통 환승센터 구축
 - * 시내버스 기반시설 확충, 대중교통 전용지구 관리
 - * 시내버스 공영차고지 조성 등
- 육상물류체계의 효율적 개선 도모
 - * 노포 화물자동차 공영차고지 조성, 미음 화물차 공영차고지 조성
 - * 노포 화물자동차 공영차고지 진출입도로 개선 등
- 맞춤형 선진 주차환경 조성으로 주차난 해소 및 주민편의 제공
 - * 노외공영주차장 건설, 그린주차장 확충, 종합주차정보시스템 운영 등
- 실시간 첨단교통정보 서비스 제공
 - * 부산광역시 ITS 구축 사업, 교통정보서비스센터 운영 등

□ 투자계획

(단위 : 억원)

구 분	'17	'18	'19	'20	'21	연평균
• 수송 및 교통	18,295	17,959	18,260	18,821	20,066	18,680
도로	3,371	2,741	2,275	2,692	3,507	2,917
도시철도	9,592	9,946	10,721	10,881	11,240	10,476
항공·공항	18	18	18	19	19	18
대중교통·물류 등기타	5,314	5,254	5,246	5,229	5,300	5,269

11 국토 및 지역개발

□ 투자방향

- 시민의 삶의 질 향상을 위한 도시기반시설 확충
- 일자리·문화·관광이 어우러진 명품도시 건설로 동·서 균형발전 실현
- 사상공업지역 개발 및 서부산권 지식기반 첨단복합도시 조성
- 체계적이고 계획적인 개발로 수변 중심의 복합수변공간 조성
- 쾌적한 도심하천과 지역주민의 문화적 공간 조성으로 시민행복 증진
- 창조적 도시재생으로 도시경쟁력 확보와 활기찬 마을경제 구현
- 시민과 함께 향유하는 수준 높은 건축문화 환경 조성
- 산업단지 조성 인프라 구축 및 산업경쟁력 강화

수자원

- 자연형 하천정비로 수해방지 및 친수공간 조성
 - * 일광천, 괴정천, 동백천, 송정천, 장안천, 수영강 상류 정비 등
 - * 관내 우수지 정비 및 하천 준설 등
- 생태하천 복원을 통한 건강한 도심하천 조성
 - * 초량천, 대리천, 대연천, 감전천, 부전천, 꽃마을천 등 정비
- 친환경적 하천관리를 통해 낙동강 생태공원 유지관리
 - * 삼락·맥도·대저생태공원 정비 및 유지관리
 - * 삼락수상레포츠타운 유지관리, 낙동강생태공원 꽃잔지 등 조성
 - * 대저캠핑장, 구포역선착장 조성 등 생태공원 편의시설 확충

지역 및 도시

- 도시계획행정서비스를 통한 시민중심의 선진 도시행정 구현
 - * 개발제한구역 관리, 도시계획정보체계구축, 도시계획시설 확충 등
- 효율적 토지관리를 통한 토지정보 인프라 확충 및 시민 정보 제공
 - * 도로명주소기본도 현행화 사업, 토지정보시스템 관리, 지적관리 등
- 서부산 재창조 및 강동권 일원 첨단복합도시 조성
 - * 서부산글로벌시티 조성, 에코델타시티 개발 기반 마련
 - * 감동진 문화포구·낙동강 리버프런트 조성, 구평가구거리 환경개선 등
- 생활주변 녹지 및 공원·유원지 확충을 통한 그린부산 조성
 - * 금강공원 재정비, 생태놀이터 조성, 에덴유원지관광자원화 사업 등
- 녹지인프라 확대 및 시민과 함께하는 녹색문화 확산
 - * 대연수목전시원 관리, 양묘장 관리, 체험학습 프로그램 운영 등
- 철도시설 재배치 및 폐선부지를 활용한 휴식공간 제공
 - * 부산도심철도시설이전 추진, 부산 그린레일웨이 조성 등
- 주민이 주도하는 지속가능한 창조도시 조성
 - * 강동권 창조도시 개발, 마을재생 활성화, 산복도로 르네상스 프로젝트
 - * 서부산권 도시재생특화마을 조성사업 등 도시활력 재생 등
- 도시건축 환경개선을 통한 시민 모두가 행복한 주거복지 실현
 - * 노후 공공임대주택 시설개선, 셰어하우스 조성, 서민주거환경 개선 등
- 지형적 매력과 공공 공간이 조화로운 경관 도시 조성
 - * 부산진 역사문화관문 명소화 사업, 노후간판 교체 등

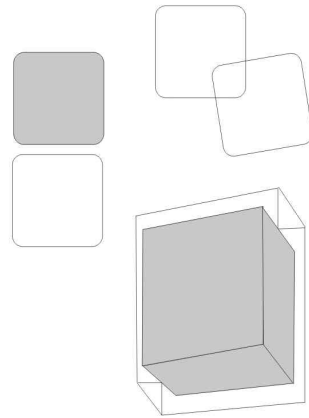
산업단지

- 산업단지조성 인프라 구축 및 산업경쟁력 강화
 - * 산업단지 조성 및 관리업무 관련 행정절차업무 추진
 - * 동남권 방사선 의·과학 일반산업단지 기반시설 조성사업
 - * 공업지역 등 기업환경개선사업 등
- 노후 공업지역 재정비를 통한 산업구조 고도화 추진
 - * 사상공업지역 재생사업 인프라 개발
 - * 부산시-스페인 라몬룰 대학간 MOU 이행
 - * 전략사업지구 입주유치 추진 등

□ 투자계획

(단위 : 억원)

구 분	'17	'18	'19	'20	'21	연평균
● 국토 및 지역개발	6,674	6,421	6,294	5,830	6,464	6,336
수자원	790	1,136	1,080	566	650	844
지역 및 도시	5,782	4,981	4,785	4,909	5,082	5,108
산업단지	102	304	429	355	732	384



VI. 중기주요사업 현황



- 사업 소관부서에서 제출한 자료를 기초로 총사업비 (예산내) 40억원 이상인 세부사업 및 연간 3억원 이상의 공연·축제 등 행사성 사업을 대상으로 작성
- 중기세입전망 기준으로 투자계획을 조정한 것이며 연도별 투자계획은 당해연도 재정여건을 감안하여 변동 가능

※ 구성항목별 합계는 소수점 이하 단수 조정으로 상이할 수 있음

중기지방재정계획 주요사업 현황

회계구분 : 일반회계 + 특별회계 + 기금

분야 : 전체

부문 : 전체

(단위 : 백만원)

분야·부문·정책·단위·세부사업	국가 계획	투자 심사	지방채	재원	총사업비	기투자	연 도 별 투 자 계 획					향 후	
							소 계	2017	2018	2019	2020		2021
일반공공행정					4,880,454	0	4,880,454	952,161	936,639	967,610	999,515	1,024,529	0
입법및선거관리					17,664	0	17,664	3,442	3,487	3,532	3,578	3,625	0
지방의회 운영 지원					17,664	0	17,664	3,442	3,487	3,532	3,578	3,625	0
의정활동 지원					17,664	0	17,664	3,442	3,487	3,532	3,578	3,625	0
의원 의정활동 운영		N	N	계	17,664	0	17,664	3,442	3,487	3,532	3,578	3,625	0
				시 도 비	17,664	0	17,664	3,442	3,487	3,532	3,578	3,625	0
지방행정·재정지원					4,286,557	0	4,286,557	837,891	818,874	848,729	879,617	901,446	0
지방재정지원(예산담당관)					3,906,015	0	3,906,015	760,377	744,911	773,583	803,268	823,876	0
자치구·군 재정지원					3,906,015	0	3,906,015	760,377	744,911	773,583	803,268	823,876	0
자치구·군 재정지원		N	N	계	3,906,015	0	3,906,015	760,377	744,911	773,583	803,268	823,876	0
				시 도 비	3,906,015	0	3,906,015	760,377	744,911	773,583	803,268	823,876	0
지방재정지원(세정담당관)					380,542	0	380,542	77,514	73,963	75,146	76,349	77,570	0
자치구·군 재정 및 징수활동 지원					380,542	0	380,542	77,514	73,963	75,146	76,349	77,570	0
자치구·군 재정보전		N	N	계	380,542	0	380,542	77,514	73,963	75,146	76,349	77,570	0
				시 도 비	380,542	0	380,542	77,514	73,963	75,146	76,349	77,570	0

(단위 : 백만원)

분야·부문·정책·단위·세부사업	국가 계획	투자 심사	지방채	재원	총사업비	기투자	연 도 별 투 자 계 획					향 후	
							소 계	2017	2018	2019	2020		2021
일반행정					576,233	0	576,233	110,828	114,278	115,349	116,320	119,458	0
부산미래 비전전략 수립 및 혁신 과제 발굴					52,413	0	52,413	10,285	10,329	10,463	10,599	10,737	0
시정정책 및 전략과제 발굴					41,122	0	41,122	8,085	8,100	8,205	8,312	8,420	0
부산발전연구원 시정개발 운영지원		N	N	계	41,122	0	41,122	8,085	8,100	8,205	8,312	8,420	0
시도비				시 도 비	41,122	0	41,122	8,085	8,100	8,205	8,312	8,420	0
시정혁신과제 발굴 추진					11,291	0	11,291	2,200	2,229	2,258	2,287	2,317	0
시민에 대한 서비스 수준 제고		N	N	계	11,291	0	11,291	2,200	2,229	2,258	2,287	2,317	0
시도비				시 도 비	11,291	0	11,291	2,200	2,229	2,258	2,287	2,317	0
적극적 시정홍보					11,818	0	11,818	2,303	2,333	2,363	2,394	2,425	0
시정인지도 제고					11,818	0	11,818	2,303	2,333	2,363	2,394	2,425	0
시정홍보광고		N	N	계	11,818	0	11,818	2,303	2,333	2,363	2,394	2,425	0
시도비				시 도 비	11,818	0	11,818	2,303	2,333	2,363	2,394	2,425	0
시민이 공감하는 쌍방향 소통행정 실현					25,625	0	25,625	4,950	5,036	5,124	5,212	5,303	0
내실있는 홍보 및 소통매체 운 영					19,626	0	19,626	3,781	3,852	3,924	3,997	4,072	0
시민 소통 콘텐츠 제작		N	N	계	8,354	0	8,354	1,628	1,649	1,671	1,692	1,714	0
시도비				시 도 비	8,354	0	8,354	1,628	1,649	1,671	1,692	1,714	0
영어 FM 방송국 운영지원		N	N	계	11,272	0	11,272	2,153	2,203	2,253	2,305	2,358	0
시도비				시 도 비	11,272	0	11,272	2,153	2,203	2,253	2,305	2,358	0
시정 온라인 소통 강화					5,999	0	5,999	1,169	1,184	1,200	1,215	1,231	0
뉴미디어 시정홍보		N	N	계	5,999	0	5,999	1,169	1,184	1,200	1,215	1,231	0
시도비				시 도 비	5,999	0	5,999	1,169	1,184	1,200	1,215	1,231	0

(단위 : 백만원)

분야·부문·정책·단위·세부사업	국가 계획	투자 심사	지방채	재원	총사업비	기투자	연 도 별 투 자 계 획					향 후	
							소 계	2017	2018	2019	2020		2021
활용도 높은 통계생산 및 관리					4,635	0	4,635	903	915	927	939	951	0
신뢰성 있는 통계 생산					4,635	0	4,635	903	915	927	939	951	0
지역통계생산	N	N	계	4,635	0	4,635	903	915	927	939	951	0	
			시 도 비	4,635	0	4,635	903	915	927	939	951	0	
협치행정의 기반강화 및 시민참여 활성화					51,452	0	51,452	8,402	10,037	10,168	10,305	12,540	0
시정 발전을 위한 협력적 관계 구축					20,467	0	20,467	2,364	3,921	3,972	4,028	6,182	0
시와 유관기관간 협조체제 강화	N	N	계	5,727	0	5,727	2,291	325	329	338	2,444	0	
			시 도 비	5,727	0	5,727	2,291	325	329	338	2,444	0	
주민자치회 운영관리	N	N	계	14,740	0	14,740	73	3,596	3,643	3,690	3,738	0	
			시 도 비	14,740	0	14,740	73	3,596	3,643	3,690	3,738	0	
시민과 함께하는 자치시정 구 현					30,985	0	30,985	6,038	6,116	6,196	6,277	6,358	0
시민사회단체 활성화	Y	N	계	18,314	0	18,314	3,569	3,615	3,662	3,710	3,758	0	
			시 도 비	18,314	0	18,314	3,569	3,615	3,662	3,710	3,758	0	
위탁시설 운영 활성화	N	N	계	12,671	0	12,671	2,469	2,501	2,534	2,567	2,600	0	
			시 도 비	12,671	0	12,671	2,469	2,501	2,534	2,567	2,600	0	
고품격의 청사 환경 조성					54,518	0	54,518	10,588	10,743	10,901	11,061	11,225	0
청사시설의 효율적 관리					54,518	0	54,518	10,588	10,743	10,901	11,061	11,225	0
청사 사무환경 개선 및 시 설물 유지관리	N	N	계	14,209	0	14,209	2,769	2,805	2,841	2,878	2,916	0	
			시 도 비	14,209	0	14,209	2,769	2,805	2,841	2,878	2,916	0	
청사시설 정비개선 및 위탁 관리	N	N	계	30,964	0	30,964	6,034	6,112	6,192	6,272	6,354	0	
			시 도 비	30,964	0	30,964	6,034	6,112	6,192	6,272	6,354	0	

(단위 : 백만원)

분야·부문·정책·단위·세부사업	국가 계획	투자 심사	지방채	재원	총사업비	기투자	연 도 별 투 자 계 획					향 후	
							소 계	2017	2018	2019	2020		2021
청사 설비 유지관리 및 개선		N	N	계	9,345	0	9,345	1,785	1,826	1,868	1,911	1,955	0
				시 도 비	9,345	0	9,345	1,785	1,826	1,868	1,911	1,955	0
경쟁력 있는 공무원 양성 및 협력적 노사문화 정착					51,111	0	51,111	9,907	10,103	10,233	10,367	10,501	0
교육훈련 내실화로 전문가 육성					10,001	0	10,001	1,949	1,974	2,000	2,026	2,052	0
국내훈련		N	N	계	10,001	0	10,001	1,949	1,974	2,000	2,026	2,052	0
				시 도 비	10,001	0	10,001	1,949	1,974	2,000	2,026	2,052	0
공정하고 합리적인 인사관리					4,557	0	4,557	888	900	911	923	935	0
인사교류 활성화		N	N	계	4,557	0	4,557	888	900	911	923	935	0
				시 도 비	4,557	0	4,557	888	900	911	923	935	0
후생복지 증진을 통한 직원 사기진작					36,553	0	36,553	7,070	7,229	7,322	7,418	7,514	0
직원 사기 진작 및 시정발전 기여자 포상		N	N	계	10,207	0	10,207	1,936	2,028	2,054	2,081	2,108	0
				시 도 비	10,207	0	10,207	1,936	2,028	2,054	2,081	2,108	0
직원 맞춤형 복지제도 시행		N	N	계	26,346	0	26,346	5,134	5,201	5,268	5,337	5,406	0
				시 도 비	26,346	0	26,346	5,134	5,201	5,268	5,337	5,406	0
건전재정운영					11,142	0	11,142	2,167	2,197	2,228	2,259	2,291	0
투명한 예산편성 및 계획적 재정운영					11,142	0	11,142	2,167	2,197	2,228	2,259	2,291	0
기관운영		N	N	계	11,142	0	11,142	2,167	2,197	2,228	2,259	2,291	0
				시 도 비	11,142	0	11,142	2,167	2,197	2,228	2,259	2,291	0
재무활동(예산담당관)					241,360	0	241,360	48,272	48,272	48,272	48,272	48,272	0
내부거래지출					241,360	0	241,360	48,272	48,272	48,272	48,272	48,272	0

(단위 : 백만원)

분야·부문·정책·단위·세부사업	국가 계획	투자 심사	지방채	재원	총사업비	기투자	연 도 별 투 자 계 획					향 후	
							소 계	2017	2018	2019	2020		2021
지방채상환기금 전출		N	N	계	241,360	0	241,360	48,272	48,272	48,272	48,272	48,272	0
				시 도 비	241,360	0	241,360	48,272	48,272	48,272	48,272	48,272	0
효율적인 회계재산 관리					9,843	0	9,843	1,584	2,016	2,048	2,081	2,114	0
재산관리의 내실화 추진					9,843	0	9,843	1,584	2,016	2,048	2,081	2,114	0
효율적인 재산관리		N	N	계	9,843	0	9,843	1,584	2,016	2,048	2,081	2,114	0
				시 도 비	9,843	0	9,843	1,584	2,016	2,048	2,081	2,114	0
법무행정 서비스 강화					5,301	0	5,301	1,027	1,043	1,060	1,077	1,094	0
적극적 소송 추진					5,301	0	5,301	1,027	1,043	1,060	1,077	1,094	0
소송업무의 전문성 강화		N	N	계	5,301	0	5,301	1,027	1,043	1,060	1,077	1,094	0
				시 도 비	5,301	0	5,301	1,027	1,043	1,060	1,077	1,094	0
시민 편익을 위한 전자정부 운영					17,180	0	17,180	3,318	3,371	3,475	3,480	3,536	0
행정전자서비스 고도화					6,188	0	6,188	1,189	1,208	1,277	1,247	1,267	0
행정 정보화 구축		N	N	계	6,188	0	6,188	1,189	1,208	1,277	1,247	1,267	0
				시 도 비	6,188	0	6,188	1,189	1,208	1,277	1,247	1,267	0
정보보호체계 강화					5,401	0	5,401	1,046	1,063	1,080	1,097	1,115	0
정보보호시스템 고도화		N	N	계	5,401	0	5,401	1,046	1,063	1,080	1,097	1,115	0
				시 도 비	5,401	0	5,401	1,046	1,063	1,080	1,097	1,115	0
정보시스템 인프라 관리					5,591	0	5,591	1,083	1,100	1,118	1,136	1,154	0
데이터센터 운영		N	N	계	5,591	0	5,591	1,083	1,100	1,118	1,136	1,154	0
				시 도 비	5,591	0	5,591	1,083	1,100	1,118	1,136	1,154	0
청년 일자리 창출 지원					15,328	0	15,328	2,400	3,090	3,183	3,278	3,377	0

(단위 : 백만원)

분야·부문·정책·단위·세부사업	국가 계획	투자 심사	지방채	재원	총사업비	기투자	연 도 별 투 자 계 획					향 후	
							소 계	2017	2018	2019	2020		2021
청년 취업 지원					15,328	0	15,328	2,400	3,090	3,183	3,278	3,377	0
청년취업 인턴사업	N	N	계		15,328	0	15,328	2,400	3,090	3,183	3,278	3,377	0
			시 도 비		15,328	0	15,328	2,400	3,090	3,183	3,278	3,377	0
해외 주요도시와 교류협력 및 인 적 네트워크 강화					10,539	0	10,539	2,013	2,059	2,107	2,155	2,205	0
주요도시와 교류증진					10,539	0	10,539	2,013	2,059	2,107	2,155	2,205	0
부산광역시국제교류재단 운 영	N	N	계		10,539	0	10,539	2,013	2,059	2,107	2,155	2,205	0
			시 도 비		10,539	0	10,539	2,013	2,059	2,107	2,155	2,205	0
인재개발원 운영					13,968	0	13,968	2,709	2,734	2,797	2,841	2,887	0
쾌적한 교육환경 조성					5,870	0	5,870	1,137	1,155	1,174	1,192	1,212	0
인재개발원 청사 유지관리	N	N	계		5,870	0	5,870	1,137	1,155	1,174	1,192	1,212	0
			시 도 비		5,870	0	5,870	1,137	1,155	1,174	1,192	1,212	0
교육운영 내실화					8,098	0	8,098	1,572	1,579	1,623	1,649	1,675	0
전문교육 운영	N	N	계		8,098	0	8,098	1,572	1,579	1,623	1,649	1,675	0
			시 도 비		8,098	0	8,098	1,572	1,579	1,623	1,649	1,675	0
공공질서및안전					2,593,064	51,180	2,524,632	489,677	499,233	504,964	509,325	521,433	17,252
재난방재·민방위					967,724	39,530	928,194	190,850	186,595	189,133	177,630	183,986	0
내실있는 비상대응체계 구축					4,656	0	4,656	902	916	931	946	961	0
비상대비태세 확립					4,656	0	4,656	902	916	931	946	961	0
통합방위 운영	N	N	계		4,656	0	4,656	902	916	931	946	961	0
			시 도 비		4,656	0	4,656	902	916	931	946	961	0
완벽한 재난예방체계 확립					430,976	29,210	401,766	71,922	81,427	87,598	75,693	85,126	0

(단위 : 백만원)

분야·부문·정책·단위·세부사업	국가 계획	투자 심사	지방채	재원	총사업비	기투자	연 도 별 투 자 계 획					향 후	
							소 계	2017	2018	2019	2020		2021
재해위험지 정비					256,529	29,210	227,319	38,373	47,197	52,755	40,137	48,857	0
재해위험지역 정비(남항지구 상습침수지)	Y 국민안 전처	N	N	계	21,500	1,969	19,531	3,869	2,000	2,996	3,832	6,834	0
				국고보조금	10,750	1,669	9,081	2,500	1,000	1,065	1,266	3,250	0
				시 도 비	10,750	300	10,450	1,369	1,000	1,931	2,566	3,584	0
재해위험지역 정비(하단지구 상습침수지)	Y 국민안 전처	N	N	계	15,694	3,207	12,487	4,307	5,640	2,540	0	0	0
				국고보조금	7,847	2,207	5,640	3,100	2,540	0	0	0	0
				시 도 비	7,847	1,000	6,847	1,207	3,100	2,540	0	0	0
				(민자 등)	250	250	0	0	0	0	0	0	0
재해위험지역 정비(대저1지구 자연재해위험지)	Y 국민안 전처	N	N	계	48,374	1,000	47,374	4,453	7,453	8,000	8,900	18,568	0
				국고보조금	24,187	1,000	23,187	3,453	4,000	4,000	4,900	6,834	0
				시 도 비	24,187	0	24,187	1,000	3,453	4,000	4,000	11,734	0
재해위험지역 정비(대저2지구 자연재해위험지)	Y 국민안 전처	N	N	계	30,310	1,000	29,310	2,000	5,000	6,000	9,655	6,655	0
				국고보조금	15,155	500	14,655	2,000	3,000	3,000	6,655	0	0
				시 도 비	15,155	500	14,655	0	2,000	3,000	3,000	6,655	0
재해위험지역 정비(덕천교차로지구 상습침수지)	Y 국민안 전처	N	N	계	30,800	1,000	29,800	1,500	4,600	6,200	6,200	11,300	0
				국고보조금	15,400	500	14,900	1,500	3,100	3,100	3,100	4,100	0
				시 도 비	15,400	500	14,900	0	1,500	3,100	3,100	7,200	0
재해위험지역 정비(대천천일원 상습침수지)	Y 국민안 전처	N	N	계	18,500	0	18,500	1,000	3,000	4,000	5,000	5,500	0
				국고보조금	9,250	0	9,250	500	1,500	2,000	2,500	2,750	0
				시 도 비	9,250	0	9,250	500	1,500	2,000	2,500	2,750	0

(단위 : 백만원)

분야·부문·정책·단위·세부사업	국가 계획	투자 심사	지방채	재원	총사업비	기투자	연 도 별 투 자 계 획					향 후	
							소 계	2017	2018	2019	2020		2021
재해위험지역 정비(북구 보 건소지구 상습침수지)	Y 국민안 전처	N	N	계	4,000	0	4,000	150	1,150	1,850	850	0	0
				국고보조금	2,000	0	2,000	150	1,000	850	0	0	0
				시 도 비	2,000	0	2,000	0	150	1,000	850	0	0
재해위험지역 정비(청학지 구 붕괴위험지)	Y 국민안 전처	N	N	계	9,076	1,517	7,559	2,247	3,156	2,156	0	0	0
				국고보조금	4,538	1,382	3,156	1,000	2,156	0	0	0	0
				시 도 비	4,538	135	4,403	1,247	1,000	2,156	0	0	0
재해위험지역 정비(구평지 구 붕괴위험지)	Y 국민안 전처	N	N	계	7,100	1,260	5,840	1,218	2,680	1,942	0	0	0
				국고보조금	3,750	1,070	2,680	338	2,342	0	0	0	0
				시 도 비	3,350	190	3,160	880	338	1,942	0	0	0
				(민자 등)	900	0	900	900	0	0	0	0	0
우수저류시설 설치(좌동지 구)	Y 국민안 전처	N	N	계	21,384	6,100	15,284	5,171	6,742	3,371	0	0	0
				국고보조금	10,692	3,950	6,742	3,371	3,371	0	0	0	0
				시 도 비	10,692	2,150	8,542	1,800	3,371	3,371	0	0	0
우수저류시설 설치(반여지 구)	Y 국민안 전처	N	N	계	5,019	3,218	1,801	1,801	0	0	0	0	0
				국고보조금	3,410	1,609	1,801	1,801	0	0	0	0	0
				시 도 비	1,609	1,609	0	0	0	0	0	0	0
				(민자 등)	1,801	0	1,801	1,801	0	0	0	0	0
우수저류시설 설치(부산외 대지구)	Y 국민안 전처	N	N	계	15,672	5,314	10,358	7,607	2,751	0	0	0	0
				국고보조금	7,836	3,085	4,751	4,751	0	0	0	0	0
				시 도 비	7,836	2,229	5,607	2,856	2,751	0	0	0	0

(단위 : 백만원)

분야·부문·정책·단위·세부사업	국가 계획	투자 심사	지방채	재원	총사업비	기투자	연 도 별 투 자 계 획					향 후	
							소 계	2017	2018	2019	2020		2021
우수저류시설 설치(서·금사지구)	Y 국민안 전처	N	N	계	6,700	3,625	3,075	2,050	1,025	0	0	0	0
				국고보조금	3,350	2,325	1,025	1,025	0	0	0	0	0
				시 도 비	3,350	1,300	2,050	1,025	1,025	0	0	0	0
우수저류시설 설치(망미지구)	Y 국민안 전처	N	Y	계	22,400	0	22,400	1,000	2,000	13,700	5,700	0	0
				국고보조금	11,200	0	11,200	500	1,000	9,700	0	0	0
				시 도 비	1,500	0	1,500	500	1,000	0	0	0	0
				지 방 채	9,700	0	9,700	0	0	4,000	5,700	0	0
체계적인 재난예방					105,447	0	105,447	20,549	20,830	21,043	21,356	21,669	0
시민안전문화 조성		N	N	계	4,715	0	4,715	917	930	943	956	969	0
				시 도 비	4,715	0	4,715	917	930	943	956	969	0
재난예방사업 추진		N	N	계	100,732	0	100,732	19,632	19,900	20,100	20,400	20,700	0
				시 도 비	100,732	0	100,732	19,632	19,900	20,100	20,400	20,700	0
신속한 복구					69,000	0	69,000	13,000	13,400	13,800	14,200	14,600	0
응급복구 추진		N	N	계	69,000	0	69,000	13,000	13,400	13,800	14,200	14,600	0
				시 도 비	69,000	0	69,000	13,000	13,400	13,800	14,200	14,600	0
재무활동(재난대응과)					151,060	0	151,060	29,378	29,789	30,206	30,629	31,058	0
내부거래지출					151,060	0	151,060	29,378	29,789	30,206	30,629	31,058	0
재난관리기금 전출		N	N	계	151,060	0	151,060	29,378	29,789	30,206	30,629	31,058	0
				시 도 비	151,060	0	151,060	29,378	29,789	30,206	30,629	31,058	0
원전 안전대책 강화 및 지역발전 추진					168,031	10,320	157,711	36,668	35,900	28,905	28,835	27,403	0
원전 안전대책 강화					8,681	0	8,681	1,688	1,712	1,736	1,760	1,785	0

(단위 : 백만원)

분야·부문·정책·단위·세부사업	국가 계획	투자 심사	지방채	재원	총사업비	기투자	연 도 별 투 자 계 획					향 후	
							소 계	2017	2018	2019	2020		2021
방사능방재 관리 운영		N	N	계	8,681	0	8,681	1,688	1,712	1,736	1,760	1,785	0
				시 도 비	8,681	0	8,681	1,688	1,712	1,736	1,760	1,785	0
원자력발전소 주변지역 발전 추진					159,350	10,320	149,030	34,980	34,188	27,169	27,075	25,618	0
원자력발전소 소재지 조정 교부금		N	N	계	110,061	0	110,061	25,493	20,274	22,010	21,886	20,398	0
				시 도 비	110,061	0	110,061	25,493	20,274	22,010	21,886	20,398	0
원전부품설비 통합인증 기 반구축(국가직접지원)		Y	N	계	12,900	1,020	11,880	3,382	8,498	0	0	0	0
				시 도 비	12,900	1,020	11,880	3,382	8,498	0	0	0	0
				(민자 등)	29,300	10,269	19,031	5,400	13,631	0	0	0	0
신재생에너지 설비 보급		N	N	계	19,802	0	19,802	2,105	2,129	5,159	5,189	5,220	0
				시 도 비	19,802	0	19,802	2,105	2,129	5,159	5,189	5,220	0
지역균형개발사업		Y	N	계	16,587	9,300	7,287	4,000	3,287	0	0	0	0
				시 도 비	16,587	9,300	7,287	4,000	3,287	0	0	0	0
재무활동(원자력안전과)					177,948	0	177,948	45,640	31,719	34,435	34,241	31,913	0
내부거래지출					177,948	0	177,948	45,640	31,719	34,435	34,241	31,913	0
원자력발전지역개발특별회 계 전출		N	N	계	177,948	0	177,948	45,640	31,719	34,435	34,241	31,913	0
				시 도 비	177,948	0	177,948	45,640	31,719	34,435	34,241	31,913	0
시민이 행복한 안전도시 조성					35,053	0	35,053	6,340	6,844	7,058	7,286	7,525	0
지역안전 관리					35,053	0	35,053	6,340	6,844	7,058	7,286	7,525	0
방법용 CCTV 시설 운영		N	N	계	9,898	0	9,898	1,925	1,952	1,979	2,007	2,035	0
				시 도 비	9,898	0	9,898	1,925	1,952	1,979	2,007	2,035	0

(단위 : 백만원)

분야·부문·정책·단위·세부사업	국가 계획	투자 심사	지방채	재원	총사업비	기투자	연 도 별 투 자 계 획					향 후	
							소 계	2017	2018	2019	2020		2021
방법용 CCTV 구축		Y	N	계	4,700	0	4,700	700	1,000	1,000	1,000	1,000	0
				시 도 비	4,700	0	4,700	700	1,000	1,000	1,000	1,000	0
어린이 안전영상정보인프라 구축(보조)	Y 국민안 전처	Y	N	계	11,796	0	11,796	2,100	2,222	2,351	2,489	2,634	0
				지 특보 조 금	11,296	0	11,296	2,000	2,122	2,251	2,389	2,534	0
				시 도 비	500	0	500	100	100	100	100	100	0
CCTV 통합관제센터 지원	Y 행정자 치부	Y	N	계	8,659	0	8,659	1,615	1,670	1,728	1,790	1,856	0
				지 특보 조 금	5,084	0	5,084	900	955	1,013	1,075	1,141	0
				시 도 비	3,575	0	3,575	715	715	715	715	715	0
소방					1,625,340	11,650	1,596,438	298,827	312,638	315,831	331,695	337,447	17,252
소방행정 기반조성					84,568	0	84,568	13,779	12,780	20,532	20,423	17,054	0
소방전문가 육성					4,807	0	4,807	691	1,029	1,029	1,029	1,029	0
소방보조인력양성 및 운영	Y 국민안 전처	N	N	계	4,807	0	4,807	691	1,029	1,029	1,029	1,029	0
				국 고 보 조 금	3,255	0	3,255	691	641	641	641	641	0
				시 도 비	1,552	0	1,552	0	388	388	388	388	0
소방력 확충					9,280	0	9,280	0	366	4,457	4,457	0	0
청사신축 및 관리		Y	N	계	9,280	0	9,280	0	366	4,457	4,457	0	0
				시 도 비	9,280	0	9,280	0	366	4,457	4,457	0	0
조직역량 및 직원복지 향상					70,481	0	70,481	13,088	11,385	15,046	14,937	16,025	0
소방공무원 보건안전관리		N	N	계	5,533	0	5,533	773	1,190	1,190	1,190	1,190	0
				시 도 비	5,533	0	5,533	773	1,190	1,190	1,190	1,190	0

(단위 : 백만원)

분야·부문·정책·단위·세부사업	국가 계획	투자 심사	지방채	재원	총사업비	기투자	연 도 별 투 자 계 획					향 후	
							소 계	2017	2018	2019	2020		2021
직원복지 지원		N	N	계	64,948	0	64,948	12,315	10,195	13,856	13,747	14,835	0
				시 도 비	64,948	0	64,948	12,315	10,195	13,856	13,747	14,835	0
재무활동(소방행정과)					1,335,903	0	1,335,903	252,485	259,302	266,303	273,493	284,320	0
내부거래지출					1,335,903	0	1,335,903	252,485	259,302	266,303	273,493	284,320	0
소방사업특별회계 전출		N	N	계	1,335,903	0	1,335,903	252,485	259,302	266,303	273,493	284,320	0
				시 도 비	1,335,903	0	1,335,903	252,485	259,302	266,303	273,493	284,320	0
현장중심 대응체계 구축					49,237	0	49,237	8,152	8,286	10,102	11,302	11,395	0
초기대응능력 및 지휘권 강화					49,237	0	49,237	8,152	8,286	10,102	11,302	11,395	0
화재진압대원 전문화		N	N	계	17,715	0	17,715	1,810	1,850	4,685	4,685	4,685	0
				시 도 비	17,715	0	17,715	1,810	1,850	4,685	4,685	4,685	0
소방차량 현대화		Y	N	계	31,522	0	31,522	6,342	6,436	5,417	6,617	6,710	0
				시 도 비	31,522	0	31,522	6,342	6,436	5,417	6,617	6,710	0
선제적 재난대응기반 확충					21,735	0	21,735	4,052	3,471	5,004	4,604	4,604	0
재난중심 현장대응력 개선					21,735	0	21,735	4,052	3,471	5,004	4,604	4,604	0
119구조대 시설장비 확충		N	N	계	11,098	0	11,098	1,899	1,350	2,883	2,483	2,483	0
				시 도 비	11,098	0	11,098	1,899	1,350	2,883	2,483	2,483	0
119구급대 지원	Y 국민안 전처	N	N	계	10,637	0	10,637	2,153	2,121	2,121	2,121	2,121	0
				기금보조금	1,265	0	1,265	385	220	220	220	220	0
				시 도 비	9,372	0	9,372	1,768	1,901	1,901	1,901	1,901	0
소방정보화 기반환경 구축					12,835	0	12,835	2,919	1,729	2,729	2,729	2,729	0

(단위 : 백만원)

분야·부문·정책·단위·세부사업	국가 계획	투자 심사	지방채	재원	총사업비	기투자	연 도 별 투 자 계 획					향 후	
							소 계	2017	2018	2019	2020		2021
안정적인 소방정보서비스 제공					12,835	0	12,835	2,919	1,729	2,729	2,729	2,729	0
소방 상황정보시스템 운영		N	N	계	12,835	0	12,835	2,919	1,729	2,729	2,729	2,729	0
				시 도 비	12,835	0	12,835	2,919	1,729	2,729	2,729	2,729	0
특수재난 대응체계 확립					27,895	6,000	21,895	5,620	12,629	1,500	646	1,500	0
유형별 재난전문가 육성					27,895	6,000	21,895	5,620	12,629	1,500	646	1,500	0
소방항공대 운영		N	N	계	4,895	0	4,895	620	629	1,500	646	1,500	0
				시 도 비	4,895	0	4,895	620	629	1,500	646	1,500	0
소방헬기 교체 보강		Y	N	계	23,000	6,000	17,000	5,000	12,000	0	0	0	0
				시 도 비	23,000	6,000	17,000	5,000	12,000	0	0	0	0
핵심안전문화시설 기반 구축					4,463	0	4,463	659	917	939	962	986	0
쾌적한 체험교육환경 조성					4,463	0	4,463	659	917	939	962	986	0
체험관 청사유지관리		N	N	계	4,463	0	4,463	659	917	939	962	986	0
				시 도 비	4,463	0	4,463	659	917	939	962	986	0
안정적인 교육지원					10,769	0	10,769	106	729	2,912	3,722	3,300	0
쾌적한 교육환경 제공					10,769	0	10,769	106	729	2,912	3,722	3,300	0
청사 유지관리		N	N	계	10,769	0	10,769	106	729	2,912	3,722	3,300	0
				시 도 비	10,769	0	10,769	106	729	2,912	3,722	3,300	0
효율적인 소방력 운영(중부소방서)					10,500	0	10,500	400	5,200	4,900	0	0	0
소방활동 지원					10,500	0	10,500	400	5,200	4,900	0	0	0
중부소방서 재건축		Y	N	계	10,500	0	10,500	400	5,200	4,900	0	0	0
				시 도 비	10,500	0	10,500	400	5,200	4,900	0	0	0

(단위 : 백만원)

분야·부문·정책·단위·세부사업	국가 계획	투자 심사	지방채	재원	총사업비	기투자	연 도 별 투 자 계 획					향 후	
							소 계	2017	2018	2019	2020		2021
효율적인 소방력 운영(부산진소방서)					13,879	5,650	8,229	5,736	2,493	0	0	0	0
소방활동 지원					13,879	5,650	8,229	5,736	2,493	0	0	0	0
부산진소방서 이전신축		Y	N	계	13,879	5,650	8,229	5,736	2,493	0	0	0	0
				시 도 비	13,879	5,650	8,229	5,736	2,493	0	0	0	0
효율적인 소방력 운영(북부소방서)					4,721	0	4,721	2,058	206	500	1,457	500	0
소방활동 지원					4,721	0	4,721	2,058	206	500	1,457	500	0
소방행정 복지 지원		N	N	계	4,721	0	4,721	2,058	206	500	1,457	500	0
				시 도 비	4,721	0	4,721	2,058	206	500	1,457	500	0
효율적인 소방력 운영(남부소방서)					6,791	0	6,791	2,700	3,141	250	350	350	0
소방활동지원					6,791	0	6,791	2,700	3,141	250	350	350	0
소방행정 · 복지 지원		N	N	계	6,791	0	6,791	2,700	3,141	250	350	350	0
				시 도 비	6,791	0	6,791	2,700	3,141	250	350	350	0
효율적인 소방력 운영(기장소방서)					6,044	0	6,044	161	1,755	160	257	3,711	0
소방활동지원					6,044	0	6,044	161	1,755	160	257	3,711	0
소방행정 · 복지 지원		N	N	계	6,044	0	6,044	161	1,755	160	257	3,711	0
				시 도 비	6,044	0	6,044	161	1,755	160	257	3,711	0
효율적인 소방력 운영(항만소방서)					36,000	0	18,748	0	0	0	11,750	6,998	17,252
소방력 보강					36,000	0	18,748	0	0	0	11,750	6,998	17,252
소방정 건조		Y	N	계	36,000	0	18,748	0	0	0	11,750	6,998	17,252
				시 도 비	36,000	0	18,748	0	0	0	11,750	6,998	17,252

(단위 : 백만원)

분야·부문·정책·단위·세부사업	국가 계획	투자 심사	지방채	재원	총사업비	기투자	연 도 별 투 자 계 획					향 후	
							소 계	2017	2018	2019	2020		2021
교육					3,181,680	0	3,181,680	628,994	622,585	632,861	643,308	653,932	0
유아및초중등교육					3,168,749	0	3,168,749	626,524	620,058	630,276	640,664	651,227	0
교육재정지원					3,168,749	0	3,168,749	626,524	620,058	630,276	640,664	651,227	0
교육협력 체계 구축					3,168,749	0	3,168,749	626,524	620,058	630,276	640,664	651,227	0
교육협력사업 지원		N	N	계	190,657	0	190,657	42,499	35,786	36,609	37,451	38,312	0
				시 도 비	190,657	0	190,657	42,499	35,786	36,609	37,451	38,312	0
유아 및 초·중등교육 재정 지원		N	N	계	2,963,680	0	2,963,680	581,323	581,484	590,788	600,241	609,844	0
				시 도 비	2,963,680	0	2,963,680	581,323	581,484	590,788	600,241	609,844	0
교육청공공도서관 운영 지원		N	N	계	9,056	0	9,056	1,754	1,782	1,811	1,840	1,869	0
				시 도 비	9,056	0	9,056	1,754	1,782	1,811	1,840	1,869	0
공공도서관 개관시간 연장	Y	N	N	계	5,356	0	5,356	948	1,006	1,068	1,132	1,202	0
	문화체육관광부			국고보조금	2,678	0	2,678	474	503	534	566	601	0
				시 도 비	2,678	0	2,678	474	503	534	566	601	0
평생·직업교육					12,931	0	12,931	2,470	2,527	2,585	2,644	2,705	0
평생교육진흥					12,931	0	12,931	2,470	2,527	2,585	2,644	2,705	0
평생교육 지원					12,931	0	12,931	2,470	2,527	2,585	2,644	2,705	0
부산인재평생교육진흥원 출연 및 지원		Y	N	계	12,931	0	12,931	2,470	2,527	2,585	2,644	2,705	0
				시 도 비	12,931	0	12,931	2,470	2,527	2,585	2,644	2,705	0
				(민자 등)	16,691	0	16,691	3,116	3,209	3,370	3,466	3,530	0
문화및관광					3,225,886	194,875	2,087,435	376,773	495,819	421,475	420,958	372,410	943,576

(단위 : 백만원)

분야·부문·정책·단위·세부사업	국가 계획	투자 심사	지방채	재원	총사업비	기투자	연 도 별 투 자 계 획					향 후	
							소 계	2017	2018	2019	2020		2021
문화예술					1,288,180	117,738	1,170,442	208,490	304,462	238,961	239,537	178,992	0
공공도서관 확충 및 운영					167,048	17,867	149,181	22,304	42,505	32,027	25,429	26,916	0
도서관 기반 확충					167,048	17,867	149,181	22,304	42,505	32,027	25,429	26,916	0
공공도서관 건립 지원(직접)	Y	Y	N		계	50,000	10,200	39,800	12,000	19,800	8,000	0	0
					지특보조금	20,000	8,000	12,000	10,000	2,000	0	0	0
					시 도 비	30,000	2,200	27,800	2,000	17,800	8,000	0	0
공공도서관 건립 지원(지원)	Y	Y	N		계	85,173	3,194	81,979	5,311	17,500	18,567	19,699	20,902
					지특보조금	48,471	2,844	45,627	1,816	10,000	10,610	11,257	11,944
					시 도 비	36,702	350	36,352	3,495	7,500	7,957	8,442	8,958
					(민자등)	38,735	3,459	35,276	2,419	7,500	7,957	8,442	8,958
민자사업 정부지급금(BTL)	Y	Y	N		계	16,132	4,473	11,659	2,064	2,190	2,323	2,466	2,616
					지특보조금	8,429	2,306	6,123	1,084	1,150	1,220	1,295	1,374
					시 도 비	7,703	2,167	5,536	980	1,040	1,103	1,171	1,242
					(민자등)	6,583	1,047	5,536	980	1,040	1,103	1,171	1,242
공공도서관 개관시간 연장(지원)	Y	N	N		계	7,264	0	7,264	1,286	1,364	1,448	1,536	1,630
					국고보조금	3,632	0	3,632	643	682	724	768	815
					시 도 비	3,632	0	3,632	643	682	724	768	815
도서관 운영 지원		N	N		계	8,479	0	8,479	1,643	1,651	1,689	1,728	1,768
					시 도 비	8,479	0	8,479	1,643	1,651	1,689	1,728	1,768
지역문화 진흥 및 문화복지 향상					698,796	74,096	624,700	125,465	173,900	116,213	118,676	90,446	0

(단위 : 백만원)

분야·부문·정책·단위·세부사업	국가 계획	투자 심사	지방채	재원	총사업비	기투자	연 도 별 투 자 계 획					향 후	
							소 계	2017	2018	2019	2020		2021
문화예술지원 및 시민참여 확대					234,607	0	234,607	45,873	44,684	47,372	46,940	49,738	0
문화예술 활성화 지원	N	N	계	6,384	0	6,384	1,802	1,107	1,132	1,158	1,185	0	
			시 도 비	6,384	0	6,384	1,802	1,107	1,132	1,158	1,185	0	
예술단체 등 지원	N	N	계	8,503	0	8,503	1,624	1,661	1,700	1,739	1,779	0	
			시 도 비	8,503	0	8,503	1,624	1,661	1,700	1,739	1,779	0	
부산문화재단 출연 및 지원	N	N	계	32,783	0	32,783	6,172	6,360	6,552	6,749	6,950	0	
			시 도 비	32,783	0	32,783	6,172	6,360	6,552	6,749	6,950	0	
부산문화회관 출연 및 지원	N	N	계	30,000	0	30,000	6,000	6,000	6,000	6,000	6,000	0	
			시 도 비	30,000	0	30,000	6,000	6,000	6,000	6,000	6,000	0	
부산시립예술단 운영지원	N	N	계	82,509	0	82,509	15,760	16,122	16,493	16,873	17,261	0	
			시 도 비	82,509	0	82,509	15,760	16,122	16,493	16,873	17,261	0	
부산불교문화축전(시민연등 축제 지원)	Y 문화체육관광부	Y	N	계	2,479	0	2,479	450	471	495	519	544	0
				국고보조금	1,694	0	1,694	300	318	338	358	380	0
				시 도 비	785	0	785	150	153	157	161	164	0
부산불교문화축전(팔관회 지원)	Y 문화체육관광부	Y	N	계	1,653	0	1,653	300	314	330	346	363	0
				국고보조금	1,129	0	1,129	200	212	225	239	253	0
				시 도 비	524	0	524	100	102	105	107	110	0
산업단지, 폐산업시설 문화 재생사업(생활)	Y 문화체육관광부	N	N	계	17,414	0	17,414	3,200	3,335	3,475	3,624	3,780	0
				지특보조금	9,038	0	9,038	1,600	1,698	1,801	1,911	2,028	0
				시 도 비	8,376	0	8,376	1,600	1,637	1,674	1,713	1,752	0

(단위 : 백만원)

분야·부문·정책·단위·세부사업	국가 계획	투자 심사	지방채	재원	총사업비	기투자	연 도 별 투 자 계 획					향 후	
							소 계	2017	2018	2019	2020		2021
비엔날레 지원(2017 바다미술제)	Y 문화체육관광부	Y	N	계	4,727	0	4,727	1,540	0	1,575	0	1,612	0
				지특보조금	2,149	0	2,149	700	0	716	0	733	0
				시 도 비	2,578	0	2,578	840	0	859	0	879	0
지역문화예술특성화 지원	Y 문화체육관광부	N	N	계	22,575	0	22,575	4,220	4,361	4,509	4,662	4,823	0
				지특보조금	6,608	0	6,608	1,170	1,241	1,317	1,397	1,483	0
				시 도 비	15,967	0	15,967	3,050	3,120	3,192	3,265	3,340	0
공연장상주단체육성지원	Y 문화체육관광부	N	N	계	4,160	0	4,160	753	790	830	871	916	0
				기금보조금	2,976	0	2,976	527	559	593	629	668	0
				시 도 비	1,184	0	1,184	226	231	237	242	248	0
아트 부산		Y	N	계	1,500	0	1,500	300	300	300	300	300	0
				시 도 비	1,500	0	1,500	300	300	300	300	300	0
지역대표공연예술제 지원 (부산국제연극제)	Y 문화체육관광부	Y	N	계	3,201	0	3,201	594	616	639	663	689	0
				기금보조금	1,243	0	1,243	220	233	248	263	279	0
				시 도 비	1,958	0	1,958	374	383	391	400	410	0
지역대표공연예술제 지원 (부산국제무용제)	Y 문화체육관광부	Y	N	계	2,888	0	2,888	528	551	577	602	630	0
				기금보조금	1,694	0	1,694	300	318	338	358	380	0
				시 도 비	1,194	0	1,194	228	233	239	244	250	0
지역대표공연예술제 지원 (부산마루국제음악제)	Y 문화체육관광부	Y	N	계	2,051	0	2,051	380	394	410	425	442	0
				기금보조금	847	0	847	150	159	169	179	190	0
				시 도 비	1,204	0	1,204	230	235	241	246	252	0

(단위 : 백만원)

분야·부문·정책·단위·세부사업	국가 계획	투자 심사	지방채	재원	총사업비	기투자	연 도 별 투 자 계 획					향 후	
							소 계	2017	2018	2019	2020		2021
부산현대미술관 개관 및 운영		N	N	계	11,780	0	11,780	2,250	2,302	2,355	2,409	2,464	0
				시 도 비	11,780	0	11,780	2,250	2,302	2,355	2,409	2,464	0
문화예술 기반 확충					184,517	60,119	124,398	33,930	29,092	20,637	16,445	24,294	0
각종 문화시설 지원	Y 문화체육관광부	N	N	계	4,272	0	4,272	870	844	848	853	857	0
				국고보조금	367	0	367	65	69	73	78	82	0
				시 도 비	3,905	0	3,905	805	775	775	775	775	0
부산시설공단 전출		N	N	계	22,455	0	22,455	4,289	4,388	4,489	4,592	4,697	0
				시 도 비	22,455	0	22,455	4,289	4,388	4,489	4,592	4,697	0
생활문화센터 조성	Y 문화체육관광부	N	N	계	4,290	0	4,290	190	600	800	1,000	1,700	0
				지 특보조금	2,295	0	2,295	95	300	400	500	1,000	0
				시 도 비	1,995	0	1,995	95	300	400	500	700	0
부산문화회관 중극장 리모델링	Y 문화체육관광부	Y	N	계	9,600	6,000	3,600	3,600	0	0	0	0	0
				지 특보조금	2,000	2,000	0	0	0	0	0	0	0
				시 도 비	7,600	4,000	3,600	3,600	0	0	0	0	0
부산국제아트센터 건립	Y 문화체육관광부	Y	Y	계	100,900	22,100	78,800	14,000	23,260	14,500	10,000	17,040	0
				국고보조금	47,600	15,400	32,200	13,000	15,000	4,200	0	0	0
				시 도 비	25,300	6,700	18,600	1,000	260	300	0	17,040	0
				지 방 채	28,000	0	28,000	0	8,000	10,000	10,000	0	0
부산현대미술관 건립	Y 문화체육관광부	Y	Y	계	43,000	32,019	10,981	10,981	0	0	0	0	0
				지 특보조금	16,400	16,400	0	0	0	0	0	0	0
				시 도 비	12,200	12,119	81	81	0	0	0	0	0
				지 방 채	14,400	3,500	10,900	10,900	0	0	0	0	0

(단위 : 백만원)

분야·부문·정책·단위·세부사업	국가 계획	투자 심사	지방채	재원	총사업비	기투자	연 도 별 투 자 계 획					향 후	
							소 계	2017	2018	2019	2020		2021
문화복지사업					68,172	0	68,172	12,117	12,646	13,204	13,791	16,414	0
통합문화체육관광이용권(통합문화이용권)	Y 문화체육관광부	N	N	계	47,983	0	47,983	8,316	8,732	9,172	9,636	12,127	0
				국고보조금	35,450	0	35,450	5,922	6,283	6,667	7,073	9,505	0
				시 도 비	12,533	0	12,533	2,394	2,449	2,505	2,563	2,622	0
학교예술강사 지원	Y 문화체육관광부	N	N	계	4,658	0	4,658	856	892	930	969	1,011	0
				국고보조금	2,417	0	2,417	428	454	482	511	542	0
				시 도 비	2,241	0	2,241	428	438	448	458	469	0
문화향유 기회확대	Y 문화체육관광부	N	N	계	5,605	0	5,605	1,121	1,121	1,121	1,121	1,121	0
				국고보조금	2,280	0	2,280	456	456	456	456	456	0
				시 도 비	3,325	0	3,325	665	665	665	665	665	0
토요문화학교 지역연계 프로그램 운영	Y 문화체육관광부	N	N	계	9,926	0	9,926	1,824	1,901	1,981	2,065	2,155	0
				국고보조금	5,152	0	5,152	912	968	1,027	1,089	1,156	0
				시 도 비	4,774	0	4,774	912	933	954	976	999	0
문예창작활동 지원					211,500	13,977	197,523	33,545	87,478	35,000	41,500	0	0
문화시설 확충		Y	N	계	211,500	13,977	197,523	33,545	87,478	35,000	41,500	0	0
				시 도 비	211,500	13,977	197,523	33,545	87,478	35,000	41,500	0	0
재무활동(문화예술과)					106,770	0	106,770	0	35,000	35,000	36,770	0	0
내부거래지출					106,770	0	106,770	0	35,000	35,000	36,770	0	0
문화진흥기금 전출		N	N	계	106,770	0	106,770	0	35,000	35,000	36,770	0	0
				시 도 비	106,770	0	106,770	0	35,000	35,000	36,770	0	0

(단위 : 백만원)

분야·부문·정책·단위·세부사업	국가 계획	투자 심사	지방채	재원	총사업비	기투자	연 도 별 투 자 계 획					향 후		
							소 계	2017	2018	2019	2020		2021	
영상인프라 조성 및 문화콘텐츠 산업 활성화					239,455	25,775	213,680	46,428	39,186	40,867	42,616	44,583	0	
영상 콘텐츠 행사지원					61,733	0	61,733	11,469	12,012	12,348	12,746	13,158	0	
부산국제영화제 지원(국가 직접지원)		Y	N	계	31,754	0	31,754	6,050	6,209	6,351	6,497	6,647	0	
				시 도 비	31,754	0	31,754	6,050	6,209	6,351	6,497	6,647	0	
				(민자 등)	25,392	0	25,392	4,850	4,962	5,076	5,192	5,312	0	
부산국제단편영화제 지원		Y	N	계	2,150	0	2,150	400	400	400	450	500	0	
				시 도 비	2,150	0	2,150	400	400	400	450	500	0	
부산콘텐츠마켓 개최 지원	Y	문화체육관광부	Y	N	계	8,767	0	8,767	1,611	1,678	1,750	1,825	1,903	0
					국고보조금	4,574	0	4,574	810	859	912	967	1,026	0
					시 도 비	4,193	0	4,193	801	819	838	858	877	0
부산국제광고제 지원	Y	문화체육관광부	Y	N	계	8,549	0	8,549	1,400	1,671	1,746	1,824	1,908	0
					국고보조금	4,884	0	4,884	700	955	1,013	1,075	1,141	0
					시 도 비	3,665	0	3,665	700	716	733	749	767	0
지스타 행사 운영(국가직접 지원)		Y	N	계	10,513	0	10,513	2,008	2,054	2,101	2,150	2,200	0	
				시 도 비	10,513	0	10,513	2,008	2,054	2,101	2,150	2,200	0	
				(민자 등)	13,000	0	13,000	2,600	2,600	2,600	2,600	2,600	0	
영상문화산업 시설지원 및 인 력양성					137,986	25,775	112,211	27,440	19,155	20,477	21,804	23,335	0	
(재)영화의전당 운영지원		N	N	계	39,201	0	39,201	8,601	7,500	7,600	7,700	7,800	0	
				시 도 비	39,201	0	39,201	8,601	7,500	7,600	7,700	7,800	0	
민자사업정부지급금(부산영 화체험박물관 운영)	Y	문화체육관광부	N	N	계	23,934	0	23,934	4,020	4,361	4,738	5,117	5,698	0
					지 특보조금	6,735	0	6,735	735	1,000	1,300	1,600	2,100	0
					시 도 비	17,199	0	17,199	3,285	3,361	3,438	3,517	3,598	0

(단위 : 백만원)

분야·부문·정책·단위·세부사업	국가 계획	투자 심사	지방채	재원	총사업비	기투자	연 도 별 투 자 계 획					향 후	
							소 계	2017	2018	2019	2020		2021
3D 프로덕션센터 설립 및 운영(3단계)	Y 문화체육관광부	Y	N	계	14,000	12,000	2,000	2,000	0	0	0	0	0
				기금보조금	7,000	6,000	1,000	1,000	0	0	0	0	0
				시 도 비	7,000	6,000	1,000	1,000	0	0	0	0	0
영상산업센터 건립	Y 문화체육관광부	Y	Y	계	20,143	13,775	6,368	6,368	0	0	0	0	0
				지특보조금	9,775	9,775	0	0	0	0	0	0	0
				시 도 비	4,668	4,000	668	668	0	0	0	0	0
				지 방 채	5,700	0	5,700	5,700	0	0	0	0	0
				(민자 등)	13,750	13,750	0	0	0	0	0	0	0
부산아시아영화학교 운영		N	N	계	4,953	0	4,953	946	968	990	1,013	1,036	0
				시 도 비	4,953	0	4,953	946	968	990	1,013	1,036	0
부산영상위원회 운영지원		N	N	계	16,255	0	16,255	3,105	3,176	3,249	3,324	3,401	0
				시 도 비	16,255	0	16,255	3,105	3,176	3,249	3,324	3,401	0
지역기반형 콘텐츠코리아랩 운영	Y 문화체육관광부	Y	N	계	15,000	0	15,000	1,500	2,250	3,000	3,750	4,500	0
				국고보조금	10,000	0	10,000	1,000	1,500	2,000	2,500	3,000	0
				시 도 비	5,000	0	5,000	500	750	1,000	1,250	1,500	0
				(민자 등)	5,000	0	5,000	500	750	1,000	1,250	1,500	0
글로벌게임센터 운영(국가 직접지원)		N	N	계	4,500	0	4,500	900	900	900	900	900	0
				시 도 비	4,500	0	4,500	900	900	900	900	900	0
영상문화산업 지원					4,241	0	4,241	100	1,000	1,023	1,047	1,071	0
부산배경 드라마 제작 지원		N	N	계	4,241	0	4,241	100	1,000	1,023	1,047	1,071	0
				시 도 비	4,241	0	4,241	100	1,000	1,023	1,047	1,071	0

(단위 : 백만원)

분야·부문·정책·단위·세부사업	국가 계획	투자 심사	지방채	재원	총사업비	기투자	연 도 별 투 자 계 획					향 후	
							소 계	2017	2018	2019	2020		2021
대중문화산업 지원					25,095	0	25,095	5,019	5,019	5,019	5,019	5,019	0
부산 뉴웨이브 페스티벌 개최 (부산 원아시아페스티벌 개최)	Y 문화체육관광부	Y	N	계	25,095	0	25,095	5,019	5,019	5,019	5,019	5,019	0
				국고보조금	2,500	0	2,500	500	500	500	500	500	0
				시 도 비	22,595	0	22,595	4,519	4,519	4,519	4,519	4,519	0
영상문화산업 시설지원 및 인력양성					10,400	0	10,400	2,400	2,000	2,000	2,000	2,000	0
영화·영상 제작지원 펀드 조성		N	N	계	10,400	0	10,400	2,400	2,000	2,000	2,000	2,000	0
				시 도 비	10,400	0	10,400	2,400	2,000	2,000	2,000	2,000	0
재무활동(영상콘텐츠산업과)					5,000	0	5,000	1,000	1,000	1,000	1,000	1,000	0
내부거래지출					5,000	0	5,000	1,000	1,000	1,000	1,000	1,000	0
문화진흥기금 전출		N	N	계	5,000	0	5,000	1,000	1,000	1,000	1,000	1,000	0
				시 도 비	5,000	0	5,000	1,000	1,000	1,000	1,000	1,000	0
지역문화 진흥 및 문화도시 육성					45,933	0	45,933	7,287	8,240	9,117	10,200	11,089	0
글로벌 축제 육성 및 지역축제 활성화					45,933	0	45,933	7,287	8,240	9,117	10,200	11,089	0
조선통신사 운영 및 지원		Y	N	계	5,497	0	5,497	1,050	1,074	1,099	1,124	1,150	0
				시 도 비	5,497	0	5,497	1,050	1,074	1,099	1,124	1,150	0
지역특화문화행사지원(직접)	Y 문화체육관광부	Y	N	계	7,801	0	7,801	1,440	1,497	1,557	1,620	1,687	0
				지 특보조금	3,614	0	3,614	640	679	720	764	811	0
				시 도 비	4,187	0	4,187	800	818	837	856	876	0
부산바다축제		Y	N	계	6,000	0	6,000	1,000	1,100	1,200	1,300	1,400	0
				시 도 비	6,000	0	6,000	1,000	1,100	1,200	1,300	1,400	0

(단위 : 백만원)

분야·부문·정책·단위·세부사업	국가 계획	투자 심사	지방채	재원	총사업비	기투자	연 도 별 투 자 계 획					향 후	
							소 계	2017	2018	2019	2020		2021
부산국제록페스티벌		Y	N	계	2,618	0	2,618	500	512	523	535	548	0
				시 도 비	2,618	0	2,618	500	512	523	535	548	0
부산국제매직페스티벌(보조)	Y 문화체육관광부	Y	N	계	2,518	0	2,518	325	459	518	578	638	0
				기금보조금	1,000	0	1,000	100	150	200	250	300	0
				시 도 비	1,518	0	1,518	225	309	318	328	338	0
부산국제코미디페스티벌 개최(보조)	Y 문화체육관광부	Y	N	계	10,400	0	10,400	1,200	1,600	2,000	2,600	3,000	0
				국고보조금	5,200	0	5,200	600	800	1,000	1,300	1,500	0
				시 도 비	5,200	0	5,200	600	800	1,000	1,300	1,500	0
부산 아시아송 페스티벌 개최(보조)	Y 문화체육관광부	Y	N	계	6,000	0	6,000	800	1,000	1,200	1,400	1,600	0
				국고보조금	3,000	0	3,000	400	500	600	700	800	0
				시 도 비	3,000	0	3,000	400	500	600	700	800	0
현인가요제		Y	N	계	1,672	0	1,672	322	330	335	340	345	0
				시 도 비	1,672	0	1,672	322	330	335	340	345	0
시민트리축제		Y	N	계	1,850	0	1,850	350	360	370	380	390	0
				시 도 비	1,850	0	1,850	350	360	370	380	390	0
북극곰 수영축제 지원		Y	N	계	1,577	0	1,577	300	308	315	323	331	0
				시 도 비	1,577	0	1,577	300	308	315	323	331	0
전통문화 보존 및 문화 향유 기반 조성					4,527	0	4,527	888	879	899	920	941	0
전시및 교육프로그램 운영					4,527	0	4,527	888	879	899	920	941	0
박물관 운영 관리(부산)		N	N	계	4,527	0	4,527	888	879	899	920	941	0
				시 도 비	4,527	0	4,527	888	879	899	920	941	0

(단위 : 백만원)

분야·부문·정책·단위·세부사업	국가 계획	투자 심사	지방채	재원	총사업비	기투자	연 도 별 투 자 계 획					향 후	
							소 계	2017	2018	2019	2020		2021
품격높은 열린 미술관 운영					20,651	0	20,651	5,118	3,752	3,838	3,926	4,017	0
연구 및 수집, 보존					5,562	0	5,562	1,224	1,048	1,072	1,096	1,122	0
연구 및 소장품 확보, 관리		N	N	계	5,562	0	5,562	1,224	1,048	1,072	1,096	1,122	0
				시 도 비	5,562	0	5,562	1,224	1,048	1,072	1,096	1,122	0
수준높은 전시운영					4,215	0	4,215	805	824	842	862	882	0
기획전시운영		N	N	계	4,215	0	4,215	805	824	842	862	882	0
				시 도 비	4,215	0	4,215	805	824	842	862	882	0
즐거운 관람문화 조성					10,874	0	10,874	3,089	1,880	1,924	1,968	2,013	0
미술관 시설 등 운영 관리		N	N	계	10,874	0	10,874	3,089	1,880	1,924	1,968	2,013	0
				시 도 비	10,874	0	10,874	3,089	1,880	1,924	1,968	2,013	0
관광					1,187,791	38,725	205,490	26,381	39,266	36,894	43,951	58,998	943,576
매력있는 관광도시 육성					61,151	23,050	38,101	7,153	7,464	7,811	7,660	8,013	0
관광 기획 및 시책 육성 지원					6,597	0	6,597	1,260	1,289	1,319	1,349	1,380	0
관광안내소 설치 운영		N	N	계	6,597	0	6,597	1,260	1,289	1,319	1,349	1,380	0
				시 도 비	6,597	0	6,597	1,260	1,289	1,319	1,349	1,380	0
관광서비스 개선					4,032	0	4,032	432	600	800	1,000	1,200	0
관광안내체계구축(직접)	Y 문화체육관광부	N	N	계	4,032	0	4,032	432	600	800	1,000	1,200	0
				지 특보조금	2,016	0	2,016	216	300	400	500	600	0
				시 도 비	2,016	0	2,016	216	300	400	500	600	0
부산관광공사 육성 및 관광활성화					50,522	23,050	27,472	5,461	5,575	5,692	5,311	5,433	0

(단위 : 백만원)

분야·부문·정책·단위·세부사업	국가 계획	투자 심사	지방채	재원	총사업비	기투자	연 도 별 투 자 계 획					향 후	
							소 계	2017	2018	2019	2020		2021
부산관광공사 설립출자 등		N	N	계	24,550	23,050	1,500	500	500	500	0	0	0
				시 도 비	24,550	23,050	1,500	500	500	500	0	0	0
부산관광공사 전출		N	N	계	25,972	0	25,972	4,961	5,075	5,192	5,311	5,433	0
				시 도 비	25,972	0	25,972	4,961	5,075	5,192	5,311	5,433	0
글로벌 관광도시 조성					1,126,640	15,675	167,389	19,228	31,802	29,083	36,291	50,985	943,576
관광자원 및 사업개발					1,075,552	15,675	116,301	9,874	22,358	18,882	25,529	39,658	943,576
관광레저기반구축(태종대 관광자원개발)	Y 문화체육관광부	Y	N	계	12,600	3,000	9,600	2,300	713	713	712	5,162	0
				기금보조금	8,400	1,500	6,900	2,300	475	475	475	3,175	0
				시 도 비	4,200	1,500	2,700	0	238	238	237	1,987	0
공원·유원지 관리		N	N	계	10,952	0	10,952	2,092	2,140	2,189	2,240	2,291	0
				시 도 비	10,952	0	10,952	2,092	2,140	2,189	2,240	2,291	0
근현대 역사문화 관광벨트 조성사업		Y	N	계	1,000,000	950	55,474	2	1,730	5,980	22,557	25,205	943,576
				시 도 비	1,000,000	950	55,474	2	1,730	5,980	22,557	25,205	943,576
태종대관광지 해양관광 활 성화 사업	Y 문화체육관광부	Y	N	계	28,000	0	28,000	980	10,000	10,000	20	7,000	0
				국고보조금	28,000	0	28,000	980	10,000	10,000	20	7,000	0
광역권관광자원개발(기장도 예관광힐링촌조성)	Y 문화체육관광부	Y	Y	계	24,000	11,725	12,275	4,500	7,775	0	0	0	0
				지 특보조금	16,000	9,750	6,250	3,000	3,250	0	0	0	0
				시 도 비	6,500	1,975	4,525	0	4,525	0	0	0	0
				지 방 채	1,500	0	1,500	1,500	0	0	0	0	0
관광산업 육성 지원 및 관광상 품 개발					35,644	0	35,644	6,404	6,426	7,114	7,604	8,096	0

(단위 : 백만원)

분야·부문·정책·단위·세부사업	국가 계획	투자 심사	지방채	재원	총사업비	기투자	연 도 별 투 자 계 획					향 후		
							소 계	2017	2018	2019	2020		2021	
광역권관광자원개발(남해안 관광활성화사업)	Y	문화체육관광부	N	계	15,764	0	15,764	2,364	2,600	3,200	3,600	4,000	0	
				지 특보조금	7,882	0	7,882	1,182	1,300	1,600	1,800	2,000	0	
				시 도 비	7,882	0	7,882	1,182	1,300	1,600	1,800	2,000	0	
부산관광공사 전출			N	N	계	19,580	0	19,580	3,740	3,826	3,914	4,004	4,096	0
					시 도 비	19,580	0	19,580	3,740	3,826	3,914	4,004	4,096	0
2017 대한민국 온천대축제 지원			Y	N	계	300	0	300	300	0	0	0	0	0
					시 도 비	300	0	300	300	0	0	0	0	0
공원유원지 위탁관리					15,444	0	15,444	2,950	3,018	3,087	3,158	3,231	0	
부산시설공단 전출금			N	N	계	15,444	0	15,444	2,950	3,018	3,087	3,158	3,231	0
					시 도 비	15,444	0	15,444	2,950	3,018	3,087	3,158	3,231	0
체육					554,771	20,140	534,631	110,880	113,474	106,335	103,613	100,329	0	
건강하고 활기찬 사회 조성					280,935	20,140	260,795	63,096	60,792	47,800	44,019	45,088	0	
전문체육 기반조성					118,092	0	118,092	22,577	23,054	23,422	24,604	24,435	0	
시체육회 지원(직접)			N	N	계	75,415	0	75,415	14,405	14,736	15,075	15,422	15,777	0
					시 도 비	75,415	0	75,415	14,405	14,736	15,075	15,422	15,777	0
시청직장운동경기부 운영			N	N	계	20,990	0	20,990	3,987	4,079	4,056	4,769	4,099	0
					시 도 비	20,990	0	20,990	3,987	4,079	4,056	4,769	4,099	0
전국체육대회 지원(국가직 접지원)			N	N	계	8,777	0	8,777	1,664	1,702	1,741	1,781	1,889	0
					시 도 비	8,777	0	8,777	1,664	1,702	1,741	1,781	1,889	0
시체육회 지원(시도지회 인 건비 및 행정보조비)	Y	문화체육관광부	N	N	계	12,910	0	12,910	2,521	2,537	2,550	2,632	2,670	0
					기금보조금	376	0	376	66	70	75	80	85	0
					시 도 비	12,534	0	12,534	2,455	2,467	2,475	2,552	2,585	0

(단위 : 백만원)

분야·부문·정책·단위·세부사업	국가 계획	투자 심사	지방채	재원	총사업비	기투자	연 도 별 투 자 계 획					향 후	
							소 계	2017	2018	2019	2020		2021
생활체육 활성화					34,275	0	34,275	8,420	5,179	8,956	5,719	6,001	0
생활체육사업 지원		N	N	계	9,221	0	9,221	1,797	1,820	1,844	1,868	1,892	0
				시 도 비	9,221	0	9,221	1,797	1,820	1,844	1,868	1,892	0
일반생활체육지도자 배치 (활동지원)(지원)	Y 민화체 육관광 부	N	N	계	4,766	0	4,766	866	900	950	1,000	1,050	0
				기금보조금	4,766	0	4,766	866	900	950	1,000	1,050	0
스포츠강좌 이용권 지원	Y 민화체 육관광 부	N	N	계	7,160	0	7,160	1,293	1,359	1,428	1,501	1,579	0
				기금보조금	6,016	0	6,016	1,065	1,130	1,199	1,272	1,350	0
				시 도 비	1,144	0	1,144	228	229	229	229	229	0
스포츠과학센터 및 실내훈 연장 건립		Y	N	계	7,008	0	7,008	3,504	0	3,504	0	0	0
				시 도 비	7,008	0	7,008	3,504	0	3,504	0	0	0
지역스포츠 과학 거점 운영	Y 민화체 육관광 부	N	N	계	6,120	0	6,120	960	1,100	1,230	1,350	1,480	0
				기금보조금	5,000	0	5,000	800	900	1,000	1,100	1,200	0
				시 도 비	1,120	0	1,120	160	200	230	250	280	0
장애인체육 활성화					34,777	6,000	28,777	8,647	4,936	5,000	5,064	5,130	0
장애인체육지원(자체)		N	N	계	12,881	0	12,881	2,510	2,543	2,576	2,609	2,643	0
				시 도 비	12,881	0	12,881	2,510	2,543	2,576	2,609	2,643	0
장애인체육시설 관리		N	N	계	12,121	0	12,121	2,362	2,393	2,424	2,455	2,487	0
				시 도 비	12,121	0	12,121	2,362	2,393	2,424	2,455	2,487	0
국민체육센터건립 지원(사 하구 장애인형)	Y 민화체 육관광 부	Y	N	계	9,775	6,000	3,775	3,775	0	0	0	0	0
				기금보조금	5,000	5,000	0	0	0	0	0	0	0
				시 도 비	4,775	1,000	3,775	3,775	0	0	0	0	0
				(민자 등)	1,625	0	1,625	1,625	0	0	0	0	0

(단위 : 백만원)

분야·부문·정책·단위·세부사업	국가 계획	투자 심사	지방채	재원	총사업비	기투자	연 도 별 투 자 계 획					향 후	
							소 계	2017	2018	2019	2020		2021
체육시설 확충					73,181	14,140	59,041	19,330	23,501	6,300	4,510	5,400	0
한국야구 명예의 전당 건립		Y	Y	계	10,800	0	10,800	0	7,800	3,000	0	0	0
				시 도 비	6,800	0	6,800	0	3,800	3,000	0	0	0
				지 방 채	4,000	0	4,000	0	4,000	0	0	0	0
국민체육센터 건립 지원(동구)	Y 문화체육관광부	Y	N	계	9,200	8,200	1,000	1,000	0	0	0	0	0
				기금보조금	5,200	5,200	0	0	0	0	0	0	0
				시 도 비	4,000	3,000	1,000	1,000	0	0	0	0	0
				(민자 등)	1,050	0	1,050	1,050	0	0	0	0	0
국민체육센터 건립 지원(수영구)	Y 문화체육관광부	Y	N	계	6,200	3,200	3,000	2,100	900	0	0	0	0
				국고보조금	3,200	3,200	0	0	0	0	0	0	0
				시 도 비	3,000	0	3,000	2,100	900	0	0	0	0
실내빙상장 건립 지원	Y 문화체육관광부	Y	N	계	7,000	2,500	4,500	3,000	1,500	0	0	0	0
				기금보조금	5,000	2,000	3,000	3,000	0	0	0	0	0
				시 도 비	2,000	500	1,500	0	1,500	0	0	0	0
생활체육공원 조성 지원(구덕운동장 재개발)	Y 문화체육관광부	Y	Y	계	17,610	240	17,370	10,260	7,110	0	0	0	0
				지특보조금	3,150	0	3,150	3,150	0	0	0	0	0
				시 도 비	7,460	240	7,220	7,110	110	0	0	0	0
				지 방 채	7,000	0	7,000	0	7,000	0	0	0	0
지방체육시설 지원(탁구체육관)	Y 문화체육관광부	Y	N	계	4,061	0	4,061	670	3,391	0	0	0	0
				지특보조금	1,187	0	1,187	200	987	0	0	0	0
				시 도 비	2,874	0	2,874	470	2,404	0	0	0	0

(단위 : 백만원)

분야·부문·정책·단위·세부사업	국가 계획	투자 심사	지방채	재원	총사업비	기투자	연 도 별 투 자 계 획					향 후	
							소 계	2017	2018	2019	2020		2021
운동장 생활체육시설 지원	Y 체육관광부	N	N	계	18,310	0	18,310	2,300	2,800	3,300	4,510	5,400	0
				지특보조금	18,310	0	18,310	2,300	2,800	3,300	4,510	5,400	0
공사·공단 실업팀 운영 지원					20,610	0	20,610	4,122	4,122	4,122	4,122	4,122	0
부산시설공단 전출		N	N	계	5,590	0	5,590	1,118	1,118	1,118	1,118	1,118	0
				시 도 비	5,590	0	5,590	1,118	1,118	1,118	1,118	1,118	0
부산교통공사 전출		N	N	계	9,810	0	9,810	1,962	1,962	1,962	1,962	1,962	0
				시 도 비	9,810	0	9,810	1,962	1,962	1,962	1,962	1,962	0
부산지방공단스포윈 전출		N	N	계	5,210	0	5,210	1,042	1,042	1,042	1,042	1,042	0
				시 도 비	5,210	0	5,210	1,042	1,042	1,042	1,042	1,042	0
차질없는 경주운영					203,353	0	203,353	35,687	40,312	41,524	42,772	43,058	0
부산지방공단스포윈 운영					172,517	0	172,517	31,947	33,835	34,853	35,901	35,981	0
부산지방공단스포윈 전출 (사업)		N	N	계	172,517	0	172,517	31,947	33,835	34,853	35,901	35,981	0
				시 도 비	172,517	0	172,517	31,947	33,835	34,853	35,901	35,981	0
경륜장 시설정비					30,836	0	30,836	3,740	6,477	6,671	6,871	7,077	0
노후시설 교체 개보수		N	N	계	30,836	0	30,836	3,740	6,477	6,671	6,871	7,077	0
				시 도 비	30,836	0	30,836	3,740	6,477	6,671	6,871	7,077	0
재무활동(체육진흥과)					14,574	0	14,574	3,210	2,761	2,813	2,867	2,923	0
내부거래지출					5,500	0	5,500	1,500	1,000	1,000	1,000	1,000	0
경륜사업특별회계 전출		N	N	계	5,500	0	5,500	1,500	1,000	1,000	1,000	1,000	0
				시 도 비	5,500	0	5,500	1,500	1,000	1,000	1,000	1,000	0

(단위 : 백만원)

분야·부문·정책·단위·세부사업	국가 계획	투자 심사	지방채	재원	총사업비	기투자	연 도 별 투 자 계 획					향 후	
							소 계	2017	2018	2019	2020		2021
내부거래지출					9,074	0	9,074	1,710	1,761	1,813	1,867	1,923	0
부산지방공단스포원 전출 (기금)		N	N	계	9,074	0	9,074	1,710	1,761	1,813	1,867	1,923	0
				시 도 비	9,074	0	9,074	1,710	1,761	1,813	1,867	1,923	0
효율적인 체육시설 운영관리					37,331	0	37,331	7,267	7,365	7,465	7,566	7,668	0
최적의 경기장시설 유지관리					37,331	0	37,331	7,267	7,365	7,465	7,566	7,668	0
시설물 유지보수(종합)		N	N	계	17,072	0	17,072	3,327	3,370	3,414	3,458	3,503	0
				시 도 비	17,072	0	17,072	3,327	3,370	3,414	3,458	3,503	0
경기장 시설의 효율적 위탁 관리		N	N	계	20,259	0	20,259	3,940	3,995	4,051	4,108	4,165	0
				시 도 비	20,259	0	20,259	3,940	3,995	4,051	4,108	4,165	0
해양레저문화 육성					18,578	0	18,578	1,620	2,244	6,733	6,389	1,592	0
해양레포츠 활성화					18,578	0	18,578	1,620	2,244	6,733	6,389	1,592	0
대한민국 국제 해양레저위 크(국가직접지원)	Y 문화체 육관광 부	Y	N	계	3,080	0	3,080	600	608	616	624	632	0
				시 도 비	3,080	0	3,080	600	608	616	624	632	0
아시아 세일링 위크		Y	N	계	2,408	0	2,408	470	476	482	490	490	0
				시 도 비	2,408	0	2,408	470	476	482	490	490	0
세계여자 매치레이스 요트 대회 지원		Y	N	계	2,320	0	2,320	450	460	470	470	470	0
				시 도 비	2,320	0	2,320	450	460	470	470	470	0
부산 수상레포츠 선수촌 건 립		Y	N	계	10,770	0	10,770	100	700	5,165	4,805	0	0
				시 도 비	10,770	0	10,770	100	700	5,165	4,805	0	0
문화재					195,144	18,272	176,872	31,022	38,617	39,285	33,857	34,091	0

(단위 : 백만원)

분야·부문·정책·단위·세부사업	국가 계획	투자 심사	지방채	재원	총사업비	기투자	연 도 별 투 자 계 획					향 후	
							소 계	2017	2018	2019	2020		2021
전통문화전승과 보존					190,171	18,272	171,899	30,072	37,645	38,291	32,840	33,051	0
전통문화 전승 보존, 유·무형 문화재 관리					190,171	18,272	171,899	30,072	37,645	38,291	32,840	33,051	0
국가지정문화재 및 등록문 화재 보수정비 지원	Y 문화재 체육관광부	N	N	계	74,157	12,290	61,867	10,528	11,115	11,736	12,395	16,093	0
				국고보조금	64,436	8,631	55,805	9,349	9,919	10,524	11,166	14,847	0
				시 도 비	9,721	3,659	6,062	1,179	1,196	1,212	1,229	1,246	0
문화재 재난방지시설 구축	Y 문화재 체육관광부	N	N	계	13,159	0	13,159	2,398	2,508	2,625	2,749	2,879	0
				국고보조금	8,280	0	8,280	1,466	1,555	1,650	1,751	1,858	0
				시 도 비	4,879	0	4,879	932	953	975	998	1,021	0
전통사찰 보수 정비	Y 문화재 체육관광부	N	N	계	4,496	0	4,496	816	855	897	941	987	0
				국고보조금	3,072	0	3,072	544	577	612	650	689	0
				시 도 비	1,424	0	1,424	272	278	285	291	298	0
전통사찰 방재시스템 구축	Y 문화재 체육관광부	N	N	계	8,812	0	8,812	1,599	1,676	1,758	1,844	1,935	0
				국고보조금	6,021	0	6,021	1,066	1,131	1,200	1,273	1,351	0
				시 도 비	2,791	0	2,791	533	545	558	571	584	0
시지정문화재 보존정비		N	N	계	31,520	0	31,520	6,304	6,304	6,304	6,304	6,304	0
				시 도 비	31,520	0	31,520	6,304	6,304	6,304	6,304	6,304	0
무형문화재 전승 지원	Y 문화재 청	Y	N	계	15,794	150	15,644	2,923	2,980	3,044	3,112	3,585	0
				국고보조금	5,314	0	5,314	870	923	979	1,039	1,503	0
				시 도 비	10,480	150	10,330	2,053	2,057	2,065	2,073	2,082	0
공립박물관 건립지원	Y 문화재 체육관광부	Y	N	계	36,583	5,832	30,751	4,504	11,145	10,801	4,301	0	0
				지 특보조금	10,515	1,862	8,653	818	4,310	3,525	0	0	0
				시 도 비	26,068	3,970	22,098	3,686	6,835	7,276	4,301	0	0

(단위 : 백만원)

분야·부문·정책·단위·세부사업	국가 계획	투자 심사	지방채	재원	총사업비	기투자	연 도 별 투 자 계 획					향 후		
							소 계	2017	2018	2019	2020		2021	
문화재 야행 프로그램	Y 문화재 관광 부	Y	N	계	5,650	0	5,650	1,000	1,062	1,126	1,194	1,268	0	
				국고보조금	2,825	0	2,825	500	531	563	597	634	0	
				시 도 비	2,825	0	2,825	500	531	563	597	634	0	
				패적인 참배환경 조성	4,973	0	4,973	950	972	994	1,017	1,040	0	
				고취										
				호국정신의 계승	4,973	0	4,973	950	972	994	1,017	1,040	0	
패적인 관광환경 조성	N	N	계	4,973	0	4,973	950	972	994	1,017	1,040	0		
			시 도 비	4,973	0	4,973	950	972	994	1,017	1,040	0		
환경보호					6,072,547	2,394,387	3,042,517	608,070	632,325	607,316	582,769	612,037	635,643	
상하수도·수질					5,293,258	2,296,550	2,555,321	515,853	538,390	509,073	481,288	510,717	441,387	
깨끗하고 안정된 수질관리					29,793	0	29,793	5,234	5,860	6,065	6,222	6,412	0	
수질보전					29,793	0	29,793	5,234	5,860	6,065	6,222	6,412	0	
비점오염저감 국고보조시설 설치 지원	Y 환경부	Y	N	계	29,793	0	29,793	5,234	5,860	6,065	6,222	6,412	0	
				국고보조금	22,566	0	22,566	3,834	4,438	4,620	4,754	4,920	0	
				시 도 비	7,227	0	7,227	1,400	1,422	1,445	1,468	1,492	0	
공중화장실 및 분뇨처리 관리					39,629	0	39,629	7,858	7,908	7,930	7,954	7,979	0	
부산환경공단 전출					39,629	0	39,629	7,858	7,908	7,930	7,954	7,979	0	
부산환경공단 전출금	Y 환경부	N	N	계	39,629	0	39,629	7,858	7,908	7,930	7,954	7,979	0	
				기금보조금	1,944	0	1,944	345	365	387	411	436	0	
				시 도 비	37,685	0	37,685	7,513	7,543	7,543	7,543	7,543	0	
하수도 관리					2,043,751	604,760	1,219,586	270,239	265,344	235,403	210,143	238,457	219,405	

(단위 : 백만원)

분야·부문·정책·단위·세부사업	국가 계획	투자 심사	지방채	재원	총사업비	기투자	연 도 별 투 자 계 획					향 후	
							소 계	2017	2018	2019	2020		2021
하수관거신설(확충)공사					883,474	195,128	478,481	125,664	123,364	87,023	71,433	70,997	209,865
연산동 한양APT일원 분류식 하수관거신설(확충)	Y 환경부	N	N	계	39,137	8,538	30,599	7,167	7,556	8,082	7,794	0	0
				국고보조금	11,741	3,018	8,723	2,167	2,267	2,196	2,093	0	0
				시 도 비	27,396	5,520	21,876	5,000	5,289	5,886	5,701	0	0
해운대구 반여동일원	Y 환경부	N	N	계	39,569	29,959	9,610	5,000	4,610	0	0	0	0
				국고보조금	11,871	11,871	0	0	0	0	0	0	0
				시 도 비	27,698	18,088	9,610	5,000	4,610	0	0	0	0
긴급하수관거 정비		N	N	계	12,500	0	12,500	2,500	2,500	2,500	2,500	2,500	0
				시 도 비	12,500	0	12,500	2,500	2,500	2,500	2,500	2,500	0
하수관로 유지관리사업 자 본보조		N	N	계	15,000	0	15,000	3,000	3,000	3,000	3,000	3,000	0
				시 도 비	15,000	0	15,000	3,000	3,000	3,000	3,000	3,000	0
택지지구등 오수관로 정비 사업		N	N	계	85,332	35,640	38,534	5,394	5,000	8,500	8,500	11,140	11,158
				시 도 비	85,332	35,640	38,534	5,394	5,000	8,500	8,500	11,140	11,158
하수관거신설(확충)공사 광 안동일원	Y 환경부	N	N	계	29,962	23,875	6,087	5,419	668	0	0	0	0
				국고보조금	8,989	8,292	697	419	278	0	0	0	0
				시 도 비	20,973	15,583	5,390	5,000	390	0	0	0	0
하수관거신설(확충)공사 부 산진구	Y 환경부	N	N	계	18,795	14,507	4,288	3,000	1,288	0	0	0	0
				국고보조금	5,514	5,514	0	0	0	0	0	0	0
				시 도 비	13,281	8,993	4,288	3,000	1,288	0	0	0	0
도심재래시장 분류식 하수 관거신설(확충)공사	Y 환경부	N	N	계	28,960	12,022	16,938	3,560	5,752	7,626	0	0	0
				국고보조금	8,740	5,988	2,752	1,560	752	440	0	0	0
				시 도 비	20,220	6,034	14,186	2,000	5,000	7,186	0	0	0

(단위 : 백만원)

분야·부문·정책·단위·세부사업	국가 계획	투자 심사	지방채	재원	총사업비	기투자	연 도 별 투 자 계 획					향 후	
							소 계	2017	2018	2019	2020		2021
개금, 주례동 일원 하수관 거신설(확충)공사	Y 환경부	N	N	계	17,251	11,724	5,527	4,076	1,451	0	0	0	0
				국고보조금	5,175	3,224	1,951	1,076	875	0	0	0	0
				시 도 비	12,076	8,500	3,576	3,000	576	0	0	0	0
감천문화마을 분류식 하수 관로 신설공사	Y 환경부	N	N	계	7,733	4,929	2,804	2,804	0	0	0	0	0
				지특보조금	3,867	1,965	1,902	1,902	0	0	0	0	0
				시 도 비	3,866	2,964	902	902	0	0	0	0	0
하수관로 신설 및 확충공사 하단동일원	Y 환경부	N	N	계	39,677	7,622	32,055	5,183	8,330	8,330	5,000	5,212	0
				국고보조금	11,903	1,924	9,979	1,183	2,500	2,500	1,200	2,596	0
				시 도 비	27,774	5,698	22,076	4,000	5,830	5,830	3,800	2,616	0
차집시설 정비 및 통합관리 시스템 구축		N	N	계	27,400	17,600	9,800	3,036	6,764	0	0	0	0
				시 도 비	27,400	17,600	9,800	3,036	6,764	0	0	0	0
하수관로신설(확충) 북항상 류초량천 수계	Y 환경부	N	N	계	40,478	4,200	36,278	8,493	6,000	8,000	4,113	9,672	0
				국고보조금	12,143	500	11,643	3,493	1,800	2,400	1,234	2,716	0
				시 도 비	28,335	3,700	24,635	5,000	4,200	5,600	2,879	6,956	0
하수관로신설(확충) 해운 대, 송정해수욕장	Y 환경부	N	N	계	16,382	4,450	11,932	5,609	6,323	0	0	0	0
				국고보조금	4,915	500	4,415	1,609	2,806	0	0	0	0
				시 도 비	11,467	3,950	7,517	4,000	3,517	0	0	0	0
하수관로신설(확충) 개금, 부전동일원	Y 환경부	N	N	계	11,751	1,980	9,771	4,716	5,055	0	0	0	0
				국고보조금	3,525	500	3,025	1,716	1,309	0	0	0	0
				시 도 비	8,226	1,480	6,746	3,000	3,746	0	0	0	0

(단위 : 백만원)

분야·부문·정책·단위·세부사업	국가 계획	투자 심사	지방채	재원	총사업비	기투자	연 도 별 투 자 계 획					향 후	
							소 계	2017	2018	2019	2020		2021
하수관로신설(확충) 문현, 대연동일원	Y 환경부	N	N	계	22,732	1,750	20,982	7,792	5,527	3,000	4,663	0	0
				국고보조금	6,819	500	6,319	3,792	2,527	0	0	0	0
				시 도 비	15,913	1,250	14,663	4,000	3,000	3,000	4,663	0	0
하수관로신설(확충) 온천천 상류일원	Y 환경부	N	N	계	44,542	2,060	42,482	10,717	8,000	8,330	6,375	9,060	0
				국고보조금	13,362	500	12,862	7,717	2,400	2,200	545	0	0
				시 도 비	31,180	1,560	29,620	3,000	5,600	6,130	5,830	9,060	0
하수관로신설(확충) 재송동 일원	Y 환경부	N	N	계	13,000	1,700	11,300	5,040	6,260	0	0	0	0
				국고보조금	3,900	500	3,400	2,040	1,360	0	0	0	0
				시 도 비	9,100	1,200	7,900	3,000	4,900	0	0	0	0
임대형민자사업(BTL) 감전 분구 임대료등 상환	Y 환경부	N	N	계	111,582	7,205	29,386	7,270	5,517	5,524	5,533	5,542	74,991
				국고보조금	28,688	1,962	7,489	1,761	1,432	1,432	1,432	1,432	19,237
				시 도 비	82,894	5,243	21,897	5,509	4,085	4,092	4,101	4,110	55,754
임대형민자사업(BTL) 삼락, 덕천분구 임대료등 상환	Y 환경부	N	N	계	117,295	2,498	29,960	7,150	5,674	5,692	5,713	5,731	84,837
				국고보조금	29,967	655	7,490	1,498	1,498	1,498	1,498	1,498	21,822
				시 도 비	87,328	1,843	22,470	5,652	4,176	4,194	4,215	4,233	63,015
노후 하수관로(지반침하) 정비사업	Y 환경부	N	N	계	65,449	476	33,590	2,750	3,830	5,500	6,500	15,010	31,383
				국고보조금	30,200	0	10,500	1,000	1,500	2,000	3,000	3,000	19,700
				시 도 비	35,249	476	23,090	1,750	2,330	3,500	3,500	12,010	11,683
중점관리대상 하수관로정비 사업	Y 환경부	N	N	계	15,145	520	14,625	11,256	3,369	0	0	0	0
				국고보조금	6,990	0	6,990	5,269	1,721	0	0	0	0
				시 도 비	8,155	520	7,635	5,987	1,648	0	0	0	0

(단위 : 백만원)

분야·부문·정책·단위·세부사업	국가 계획	투자 심사	지방채	재원	총사업비	기투자	연 도 별 투 자 계 획					향 후	
							소 계	2017	2018	2019	2020		2021
하수관로 신설(확충)사업 가야분구1	Y 환경부	N	N	계	13,502	473	13,029	2,065	10,964	0	0	0	0
				국고보조금	4,051	0	4,051	1,065	2,986	0	0	0	0
				시 도 비	9,451	473	8,978	1,000	7,978	0	0	0	0
하수관로신설(확충)사업 미 포,청사포일원	Y 환경부	N	N	계	28,300	1,400	19,404	1,667	4,000	5,940	3,667	4,130	7,496
				국고보조금	8,490	0	5,630	500	1,200	1,800	500	1,630	2,860
				시 도 비	19,810	1,400	13,774	1,167	2,800	4,140	3,167	2,500	4,636
하수관로신설(확충)사업 보 덕포상류	Y 환경부	N	N	계	22,000	0	22,000	1,000	5,926	6,999	8,075	0	0
				국고보조금	6,600	0	6,600	500	2,033	2,033	2,034	0	0
				시 도 비	15,400	0	15,400	500	3,893	4,966	6,041	0	0
하수처리시설 운영					1,010,474	301,304	699,630	135,900	140,313	143,380	130,380	149,657	9,540
처리장 기계장치 교체(대수 선 등)		N	N	계	266,117	91,617	174,500	34,000	34,500	35,000	35,000	36,000	0
				시 도 비	266,117	91,617	174,500	34,000	34,500	35,000	35,000	36,000	0
환경시설공단 하수처리 위 탁운영		N	N	계	424,800	69,300	355,500	69,900	70,500	71,100	71,700	72,300	0
				시 도 비	424,800	69,300	355,500	69,900	70,500	71,100	71,700	72,300	0
영도처리장(민간투자사업) 하수처리 위탁운영		N	N	계	50,494	28,784	18,170	3,570	3,300	3,500	3,800	4,000	3,540
				시 도 비	50,494	28,784	18,170	3,570	3,300	3,500	3,800	4,000	3,540
동부처리장(민간투자사업) 하수처리 위탁운영		N	N	계	80,645	47,745	26,900	5,280	5,330	5,380	5,430	5,480	6,000
				시 도 비	80,645	47,745	26,900	5,280	5,330	5,380	5,430	5,480	6,000
하수슬러지 처리시설 운영		N	N	계	126,661	61,741	64,920	15,300	15,600	15,900	1,620	16,500	0
				시 도 비	126,661	61,741	64,920	15,300	15,600	15,900	1,620	16,500	0

(단위 : 백만원)

분야·부문·정책·단위·세부사업	국가 계획	투자 심사	지방채	재원	총사업비	기투자	연 도 별 투 자 계 획					향 후	
							소 계	2017	2018	2019	2020		2021
신호하수처리장 정상가동		N	N	계	20,400	0	20,400	0	2,000	3,000	4,500	10,900	0
				시 도 비	20,400	0	20,400	0	2,000	3,000	4,500	10,900	0
녹산 소화조 신설	Y 환경부	N	N	계	41,357	2,117	39,240	7,850	9,083	9,500	8,330	4,477	0
				국고보조금	12,400	500	11,900	2,950	2,500	2,500	2,500	1,450	0
				시 도 비	28,957	1,617	27,340	4,900	6,583	7,000	5,830	3,027	0
하수처리장 유지관리					149,803	108,328	41,475	8,675	1,667	5,000	8,330	17,803	0
남부하수종말처리시설 시설 개선사업	Y 환경부	N	N	계	116,103	107,428	8,675	8,675	0	0	0	0	0
				국고보조금	7,434	7,434	0	0	0	0	0	0	0
				시 도 비	108,669	99,994	8,675	8,675	0	0	0	0	0
동부산 공공하수처리시설 설차공사(1단계)	Y 환경부	N	N	계	33,700	900	32,800	0	1,667	5,000	8,330	17,803	0
				국고보조금	16,850	0	16,850	0	500	1,500	2,500	12,350	0
				시 도 비	16,850	900	15,950	0	1,167	3,500	5,830	5,453	0
깨끗하고 안전한 수돗물 생산					649,780	7,615	516,333	83,910	92,788	94,245	100,732	144,658	125,832
철저한 수질관리					86,166	160	41,834	3,070	4,518	18,646	7,800	7,800	44,172
상수원보호구역 주민지원사 업	Y 환경부	N	N	계	7,670	0	7,670	1,670	1,500	1,500	1,500	1,500	0
				국고보조금	2,200	0	2,200	400	450	450	450	450	0
				시 도 비	5,470	0	5,470	1,270	1,050	1,050	1,050	1,050	0
수질시험장비 구입		N	N	계	6,700	0	6,700	1,400	1,400	1,300	1,300	1,300	0
				시 도 비	6,700	0	6,700	1,400	1,400	1,300	1,300	1,300	0
회동수원지 준설		N	N	계	71,796	160	27,464	0	1,618	15,846	5,000	5,000	44,172
				시 도 비	71,796	160	27,464	0	1,618	15,846	5,000	5,000	44,172

(단위 : 백만원)

분야·부문·정책·단위·세부사업	국가 계획	투자 심사	지방채	재원	총사업비	기투자	연 도 별 투 자 계 획					향 후	
							소 계	2017	2018	2019	2020		2021
취·정수시설 최적 운영					563,614	7,455	474,499	80,840	88,270	75,599	92,932	136,858	81,660
화명오존처리시설 정비		N	N	계	32,440	3,790	13,704	0	0	0	3,432	10,272	14,946
				시 도 비	32,440	3,790	13,704	0	0	0	3,432	10,272	14,946
물금 취수장 - 회동수원지 간 취수관로 개량		N	N	계	21,534	3,665	17,869	0	11,270	6,599	0	0	0
				시 도 비	21,534	3,665	17,869	0	11,270	6,599	0	0	0
취·정수시설 운영 및 수선		N	N	계	295,000	0	295,000	62,000	62,000	57,000	57,000	57,000	0
				시 도 비	295,000	0	295,000	62,000	62,000	57,000	57,000	57,000	0
취·정수시설 개량	Y 환경부	N	N	계	66,140	0	66,140	15,140	15,000	12,000	12,000	12,000	0
				국고보조금	140	0	140	140	0	0	0	0	0
				시 도 비	66,000	0	66,000	15,000	15,000	12,000	12,000	12,000	0
2050 미래형 최첨단 명장정 수장 재건설	Y 환경부	Y	N	계	148,500	0	81,786	3,700	0	0	20,500	57,586	66,714
				국고보조금	2,000	0	2,000	2,000	0	0	0	0	0
				시 도 비	146,500	0	79,786	1,700	0	0	20,500	57,586	66,714
수돗물의 안정적 공급					2,338,390	1,684,175	558,065	110,397	126,890	125,730	119,537	75,511	96,150
공급시설의 최적 정비					2,044,348	1,684,000	334,028	73,727	82,130	73,600	66,060	38,511	26,320
상수도관 개량·정비		N	N	계	1,800,600	1,684,000	116,600	34,000	30,000	30,500	22,100	0	0
				시 도 비	1,800,600	1,684,000	116,600	34,000	30,000	30,500	22,100	0	0
블록유수율 제고 및 누수탐 사용역		N	N	계	64,000	0	64,000	14,000	14,000	12,000	12,000	12,000	0
				시 도 비	64,000	0	64,000	14,000	14,000	12,000	12,000	12,000	0
노후 제수변 교체		N	N	계	15,800	0	15,800	4,100	4,100	4,000	3,600	0	0
				시 도 비	15,800	0	15,800	4,100	4,100	4,000	3,600	0	0

(단위 : 백만원)

분야·부문·정책·단위·세부사업	국가 계획	투자 심사	지방채	재원	총사업비	기투자	연 도 별 투 자 계 획					향 후	
							소 계	2017	2018	2019	2020		2021
공급시설 수선정비		N	N	계	9,200	0	9,200	1,800	1,800	1,800	1,900	1,900	0
				시 도 비	9,200	0	9,200	1,800	1,800	1,800	1,900	1,900	0
가압장 시설개선	Y 환경부	N	N	계	22,093	0	22,093	5,193	4,900	4,000	4,000	4,000	0
				국고보조금	293	0	293	293	0	0	0	0	0
				시 도 비	21,800	0	21,800	4,900	4,900	4,000	4,000	4,000	0
가압장 수선 및 운영		N	N	계	64,000	0	64,000	14,000	14,000	12,000	12,000	12,000	0
				시 도 비	64,000	0	64,000	14,000	14,000	12,000	12,000	12,000	0
낙동강 횡단수관교 비상관 로 설치공사		N	N	계	28,494	0	28,494	634	9,300	9,300	9,260	0	0
				시 도 비	28,494	0	28,494	634	9,300	9,300	9,260	0	0
구포3거리~부민병원 사거리 간 송수관확충공사		N	N	계	13,020	0	3,700	0	0	0	700	3,000	9,320
				시 도 비	13,020	0	3,700	0	0	0	700	3,000	9,320
덕산정수장계통 직송구간 송수관 확충공사		N	N	계	4,030	0	4,030	0	4,030	0	0	0	0
				시 도 비	4,030	0	4,030	0	4,030	0	0	0	0
화명정수장계통 주송수관로 복선화 구축공사		N	N	계	23,111	0	6,111	0	0	0	500	5,611	17,000
				시 도 비	23,111	0	6,111	0	0	0	500	5,611	17,000
안정적인 저수능력 확보					130,712	175	60,707	1,770	8,330	21,130	22,477	7,000	69,830
황령산터널배수지 설치		N	N	계	83,065	175	18,558	0	5,050	5,121	5,387	3,000	64,332
				시 도 비	83,065	175	18,558	0	5,050	5,121	5,387	3,000	64,332
당감2배수지 설치		N	N	계	13,613	0	13,613	450	1,400	5,883	5,880	0	0
				시 도 비	13,613	0	13,613	450	1,400	5,883	5,880	0	0
사직배수지 설치		N	N	계	8,848	0	3,350	0	0	0	350	3,000	5,498
				시 도 비	8,848	0	3,350	0	0	0	350	3,000	5,498

(단위 : 백만원)

분야·부문·정책·단위·세부사업	국가 계획	투자 심사	지방채	재원	총사업비	기투자	연 도 별 투 자 계 획					향 후	
							소 계	2017	2018	2019	2020		2021
배수지 청소 및 유지관리		N	N	계	4,800	0	4,800	900	900	1,000	1,000	1,000	0
				시 도 비	4,800	0	4,800	900	900	1,000	1,000	1,000	0
당리배수지 설치		N	N	계	8,240	0	8,240	0	300	3,600	4,340	0	0
				시 도 비	8,240	0	8,240	0	300	3,600	4,340	0	0
구포3배수지 설치		N	N	계	12,146	0	12,146	420	680	5,526	5,520	0	0
				시 도 비	12,146	0	12,146	420	680	5,526	5,520	0	0
상수도 보급확대					163,330	0	163,330	34,900	36,430	31,000	31,000	30,000	0
신규 상수도관 부설		N	N	계	12,000	0	12,000	2,000	2,000	2,000	3,000	3,000	0
				시 도 비	12,000	0	12,000	2,000	2,000	2,000	3,000	3,000	0
수탁급수공사		N	N	계	151,330	0	151,330	32,900	34,430	29,000	28,000	27,000	0
				시 도 비	151,330	0	151,330	32,900	34,430	29,000	28,000	27,000	0
경영관리의 합리적 개선					112,215	0	112,215	23,015	24,400	23,600	20,600	20,600	0
경영개선 및 재정건전화					39,700	0	39,700	5,700	9,100	10,300	7,300	7,300	0
상수도 검침업무 민간위탁		N	N	계	27,300	0	27,300	5,700	5,700	5,300	5,300	5,300	0
				시 도 비	27,300	0	27,300	5,700	5,700	5,300	5,300	5,300	0
조직개편 관련 청사 및 시설물 정비		N	N	계	12,400	0	12,400	0	3,400	5,000	2,000	2,000	0
				시 도 비	12,400	0	12,400	0	3,400	5,000	2,000	2,000	0
업무관리의 효율성 제고					72,515	0	72,515	17,315	15,300	13,300	13,300	13,300	0
정보화 인프라 확충·개선		N	N	계	7,200	0	7,200	1,500	1,500	1,400	1,400	1,400	0
				시 도 비	7,200	0	7,200	1,500	1,500	1,400	1,400	1,400	0
상수도사업 운영관리		N	N	계	50,415	0	50,415	12,715	10,700	9,000	9,000	9,000	0
				시 도 비	50,415	0	50,415	12,715	10,700	9,000	9,000	9,000	0

(단위 : 백만원)

분야·부문·정책·단위·세부사업	국가 계획	투자 심사	지방채	재원	총사업비	기투자	연 도 별 투 자 계 획					향 후	
							소 계	2017	2018	2019	2020		2021
청사유지관리 및 환경정비		N	N	계	10,200	0	10,200	2,100	2,100	2,000	2,000	2,000	0
				시 도 비	10,200	0	10,200	2,100	2,100	2,000	2,000	2,000	0
청사 및 사업장 개보수		N	N	계	4,700	0	4,700	1,000	1,000	900	900	900	0
				시 도 비	4,700	0	4,700	1,000	1,000	900	900	900	0
수돗물의 대민신뢰도 제고					79,700	0	79,700	15,200	15,200	16,100	16,100	17,100	0
상수도 홍보 강화					5,700	0	5,700	1,200	1,200	1,100	1,100	1,100	0
상수도 홍보사업 운영		N	N	계	5,700	0	5,700	1,200	1,200	1,100	1,100	1,100	0
				시 도 비	5,700	0	5,700	1,200	1,200	1,100	1,100	1,100	0
상수도서비스 개선					74,000	0	74,000	14,000	14,000	15,000	15,000	16,000	0
옥내급수관 개량공사비 지원		N	N	계	50,000	0	50,000	10,000	10,000	10,000	10,000	10,000	0
				시 도 비	50,000	0	50,000	10,000	10,000	10,000	10,000	10,000	0
직결급수 및 물탱크 철거		N	N	계	12,000	0	12,000	2,000	2,000	2,500	2,500	3,000	0
				시 도 비	12,000	0	12,000	2,000	2,000	2,500	2,500	3,000	0
음수대 설치		N	N	계	12,000	0	12,000	2,000	2,000	2,500	2,500	3,000	0
				시 도 비	12,000	0	12,000	2,000	2,000	2,500	2,500	3,000	0
폐기물					586,048	97,837	293,955	58,321	56,817	58,952	60,700	59,165	194,256
폐기물처리시설 설치 지원					28,383	0	28,383	5,258	5,529	5,695	5,865	6,036	0
폐기물 감량 및 생활환경 청결 추진					13,109	0	13,109	2,403	2,559	2,636	2,715	2,796	0
				생활환경 청결 지원	N	N	계	13,109	0	13,109	2,403	2,559	2,636
시 도 비	13,109	0	13,109				2,403	2,559	2,636	2,715	2,796	0	
자원 재활용 활성화					15,274	0	15,274	2,855	2,970	3,059	3,150	3,240	0

(단위 : 백만원)

분야·부문·정책·단위·세부사업	국가 계획	투자 심사	지방채	재원	총사업비	기투자	연 도 별 투 자 계 획					향 후	
							소 계	2017	2018	2019	2020		2021
자원 재활용 활성화		N	N	계	15,274	0	15,274	2,855	2,970	3,059	3,150	3,240	0
				시 도 비	15,274	0	15,274	2,855	2,970	3,059	3,150	3,240	0
친환경 폐기물처리시설 확충					537,425	97,837	245,332	49,011	47,241	49,210	50,788	49,082	194,256
매립장 조성운영 및 사후관리					243,659	95,247	12,133	2,350	2,388	2,426	2,465	2,504	136,279
차기매립장 조성	Y 환경부	Y	Y	계	243,659	95,247	12,133	2,350	2,388	2,426	2,465	2,504	136,279
				국고보조금	75,228	18,979	0	0	0	0	0	56,249	
				시 도 비	152,072	61,909	10,133	2,350	388	2,426	2,465	2,504	80,030
				지 방 채	16,359	14,359	2,000	0	2,000	0	0	0	
연료화시설 관리					69,860	0	69,860	13,532	13,749	13,968	14,192	14,419	0
연료화시설 운영		N	N	계	69,860	0	69,860	13,532	13,749	13,968	14,192	14,419	0
				시 도 비	69,860	0	69,860	13,532	13,749	13,968	14,192	14,419	0
유기성 폐자원(음식물류폐기물)바이오가스화시설 건립					30,600	2,330	11,345	1,995	3,000	3,000	3,350	0	16,925
유기성폐자원(음식물)바이오가스화 사업	Y 환경부	Y	N	계	30,600	2,330	11,345	1,995	3,000	3,000	3,350	0	16,925
				국고보조금	9,000	1,000	8,000	1,995	2,000	2,000	2,005	0	0
				시 도 비	21,600	1,330	3,345	0	1,000	1,000	1,345	0	16,925
유기성 폐자원(음폐수)바이오가스화시설 설치					9,000	0	6,600	500	1,250	1,250	1,650	1,950	2,400
유기성폐자원(음폐수)바이오가스화 사업	Y 환경부	Y	N	계	9,000	0	6,600	500	1,250	1,250	1,650	1,950	2,400
				국고보조금	3,600	0	3,600	500	500	500	900	1,200	0
				시 도 비	5,400	0	3,000	0	750	750	750	750	2,400
부산환경공단 전출					122,894	0	122,894	23,474	24,014	24,566	25,131	25,709	0
부산환경공단 전출금		N	N	계	122,894	0	122,894	23,474	24,014	24,566	25,131	25,709	0
				시 도 비	122,894	0	122,894	23,474	24,014	24,566	25,131	25,709	0

(단위 : 백만원)

분야·부문·정책·단위·세부사업	국가 계획	투자 심사	지방채	재원	총사업비	기투자	연 도 별 투 자 계 획					향 후		
							소 계	2017	2018	2019	2020		2021	
녹산주민회관 이전 신축					5,700	260	5,440	3,000	2,440	0	0	0	0	
녹산주민회관 이전 신축		Y	N	계	5,700	260	5,440	3,000	2,440	0	0	0	0	
				시 도 비	5,700	260	5,440	3,000	2,440	0	0	0	0	0
생곡음식물쓰레기자원화(발전) 시설 대수선					4,000	0	4,000	4,000	0	0	0	0	0	
생곡음식물쓰레기자원화(발전)시설 대수선		Y	N	계	4,000	0	4,000	4,000	0	0	0	0	0	
				시 도 비	4,000	0	4,000	4,000	0	0	0	0	0	0
광역재활용센터(업사이클링시티) 설치					13,000	0	13,000	100	400	4,000	4,000	4,500	0	
광역재활용센터(업사이클링시티) 설치	Y 환경부	Y	N	계	13,000	0	13,000	100	400	4,000	4,000	4,500	0	
				국고보조금	6,500	0	6,500	0	200	2,000	2,000	2,300	0	
				시 도 비	6,500	0	6,500	100	200	2,000	2,000	2,200	0	
해운대 소각시설 대보수					38,712	0	60	60	0	0	0	0	38,652	
해운대 소각시설 대보수	Y 환경부	Y	N	계	38,712	0	60	60	0	0	0	0	0	38,652
				국고보조금	15,485	0	0	0	0	0	0	0	0	15,485
				시 도 비	23,227	0	60	60	0	0	0	0	0	23,167
폐기물처리시설 주변 지원					10,005	0	10,005	2,005	2,000	2,000	2,000	2,000	0	
매립시설 주변 주민 지원					10,005	0	10,005	2,005	2,000	2,000	2,000	2,000	2,000	0
					10,005	0	10,005	2,005	2,000	2,000	2,000	2,000	0	
재우활동(자원순환과)					10,235	0	10,235	2,047	2,047	2,047	2,047	2,047	0	
내부거래지출					10,235	0	10,235	2,047	2,047	2,047	2,047	2,047	0	
폐기물처리시설주변지역주민지원기금 전출		N	N	계	10,235	0	10,235	2,047	2,047	2,047	2,047	2,047	0	
				시 도 비	10,235	0	10,235	2,047	2,047	2,047	2,047	2,047	0	

(단위 : 백만원)

분야·부문·정책·단위·세부사업	국가 계획	투자 심사	지방채	재원	총사업비	기투자	연 도 별 투 자 계 획					향 후	
							소 계	2017	2018	2019	2020		2021
대기					148,008	0	148,008	27,189	28,327	29,528	30,808	32,156	0
기후변화대응					148,008	0	148,008	27,189	28,327	29,528	30,808	32,156	0
대기환경 개선					22,774	0	22,774	4,032	4,278	4,538	4,816	5,110	0
슬레이트 처리지원(지원)	Y 환경부	N	N	계	22,774	0	22,774	4,032	4,278	4,538	4,816	5,110	0
				국고보조금	11,387	0	11,387	2,016	2,139	2,269	2,408	2,555	0
				시 도 비	11,387	0	11,387	2,016	2,139	2,269	2,408	2,555	0
자동차 배출가스 저감 추진					92,234	0	92,234	16,557	17,449	18,390	19,392	20,446	0
천연가스차량 구입비 보조(보조)	Y 환경부	N	N	계	7,838	0	7,838	1,388	1,472	1,562	1,658	1,758	0
				국고보조금	3,919	0	3,919	694	736	781	829	879	0
				시 도 비	3,919	0	3,919	694	736	781	829	879	0
천연가스차량 연료비 보조금(보조)	Y 환경부	N	N	계	6,214	0	6,214	1,100	1,168	1,238	1,314	1,394	0
				국고보조금	3,107	0	3,107	550	584	619	657	697	0
				시 도 비	3,107	0	3,107	550	584	619	657	697	0
운행경유차 배출가스 저감사업(보조)	Y 환경부	N	N	계	15,782	0	15,782	2,794	2,964	3,146	3,338	3,540	0
				국고보조금	7,891	0	7,891	1,397	1,482	1,573	1,669	1,770	0
				시 도 비	7,891	0	7,891	1,397	1,482	1,573	1,669	1,770	0
저녹스버너 보급사업(보조)	Y 환경부	N	N	계	8,540	0	8,540	1,550	1,625	1,703	1,787	1,875	0
				국고보조금	6,253	0	6,253	1,107	1,175	1,246	1,322	1,403	0
				시 도 비	2,287	0	2,287	443	450	457	465	472	0
건설기계 엔진교체사업(보조)	Y 환경부	N	N	계	5,307	0	5,307	1,000	1,030	1,060	1,092	1,125	0
				국고보조금	5,307	0	5,307	1,000	1,030	1,060	1,092	1,125	0

(단위 : 백만원)

분야·부문·정책·단위·세부사업	국가 계획	투자 심사	지방채	재원	총사업비	기투자	연 도 별 투 자 계 획					향 후		
							소 계	2017	2018	2019	2020		2021	
전기자동차 구매지원(보조)	Y 환경부	N	N	계	41,351	0	41,351	7,450	7,837	8,246	8,680	9,138	0	
				국고보조금	33,608	0	33,608	5,950	6,313	6,698	7,107	7,540	0	
				시 도 비	7,743	0	7,743	1,500	1,524	1,548	1,573	1,598	0	
	전기자동차 충전인프라 구축(보조)	Y 환경부	N	N	계	7,202	0	7,202	1,275	1,353	1,435	1,523	1,616	0
					국고보조금	7,202	0	7,202	1,275	1,353	1,435	1,523	1,616	0
	부산환경공단 전출				33,000	0	33,000	6,600	6,600	6,600	6,600	6,600	6,600	0
	도로재비산먼지 저감사업 (지원)	Y 환경부	N	N	계	33,000	0	33,000	6,600	6,600	6,600	6,600	6,600	0
					국고보조금	12,000	0	12,000	2,400	2,400	2,400	2,400	2,400	0
					시 도 비	21,000	0	21,000	4,200	4,200	4,200	4,200	4,200	0
자연				19,562	0	19,562	1,746	3,749	4,632	4,751	4,684	0		
낙동강하구의 보전과 이용				19,562	0	19,562	1,746	3,749	4,632	4,751	4,684	0		
습지보전 및 관리				19,562	0	19,562	1,746	3,749	4,632	4,751	4,684	0		
습지관리(자체)		N	N	계	4,626	0	4,626	896	910	925	940	955	0	
				시 도 비	4,626	0	4,626	896	910	925	940	955	0	
철새도래지 보전과 관리	Y 환경부	N	N	계	8,616	0	8,616	750	909	1,777	1,881	3,299	0	
				국고보조금	7,248	0	7,248	485	640	1,503	1,603	3,017	0	
시 도 비	1,368	0	1,368	265	269	274	278	282	0					
생태계 보전사업	Y 환경부	N	N	계	6,320	0	6,320	100	1,930	1,930	1,930	430	0	
				국고보조금	6,320	0	6,320	100	1,930	1,930	1,930	430	0	
환경보호일반				25,671	0	25,671	4,961	5,042	5,131	5,222	5,315	0		
기후환경정책 및 환경홍보 활성화				21,406	0	21,406	4,108	4,189	4,278	4,369	4,462	0		

(단위 : 백만원)

분야·부문·정책·단위·세부사업	국가 계획	투자 심사	지방채	재원	총사업비	기투자	연 도 별 투 자 계 획					향 후	
							소 계	2017	2018	2019	2020		2021
환경보전 시민인식 제고					13,207	0	13,207	2,558	2,599	2,641	2,683	2,726	0
환경개선부담금 부과징수		N	N	계	13,207	0	13,207	2,558	2,599	2,641	2,683	2,726	0
				시 도 비	13,207	0	13,207	2,558	2,599	2,641	2,683	2,726	0
환경보전사업 지원					8,199	0	8,199	1,550	1,590	1,637	1,686	1,736	0
환경보전사업 수행 활성화		N	N	계	8,199	0	8,199	1,550	1,590	1,637	1,686	1,736	0
				시 도 비	8,199	0	8,199	1,550	1,590	1,637	1,686	1,736	0
재무활동(기후대기과)					4,265	0	4,265	853	853	853	853	853	0
내부거래지출					4,265	0	4,265	853	853	853	853	853	0
환경보전기금 전출		N	N	계	4,265	0	4,265	853	853	853	853	853	0
				시 도 비	4,265	0	4,265	853	853	853	853	853	0
사회복지					18,714,686	40,575	18,655,777	3,435,357	3,568,109	3,736,098	3,877,828	4,038,385	18,334
기초생활보장					6,826,200	0	6,826,200	1,271,229	1,305,969	1,366,051	1,415,200	1,467,751	0
취약계층 지원					6,235,069	0	6,235,069	1,167,143	1,194,882	1,247,906	1,290,316	1,334,822	0
저소득층생활안정지원					2,559,726	0	2,559,726	458,890	473,654	513,001	541,822	572,359	0
생계급여	Y 보건복지부	N	N	계	2,341,083	0	2,341,083	418,294	431,568	469,353	496,529	525,339	0
				국고보조금	2,192,783	0	2,192,783	388,216	411,897	437,023	463,681	491,966	0
				시 도 비	148,300	0	148,300	30,078	19,671	32,330	32,848	33,373	0
교육급여(국가직접지원)	Y 보건복지부	N	N	계	6,742	0	6,742	1,305	1,327	1,348	1,370	1,392	0
				시 도 비	6,742	0	6,742	1,305	1,327	1,348	1,370	1,392	0
해산장제급여	Y 보건복지부	N	N	계	14,234	0	14,234	2,537	2,683	2,837	3,002	3,175	0
				국고보조금	13,212	0	13,212	2,339	2,482	2,633	2,794	2,964	0
				시 도 비	1,022	0	1,022	198	201	204	208	211	0

(단위 : 백만원)

분야·부문·정책·단위·세부사업	국가 계획	투자 심사	지방채	재원	총사업비	기투자	연 도 별 투 자 계 획					향 후	
							소 계	2017	2018	2019	2020		2021
기초수급자 양곡할인	Y 보건복지부	N	N	계	43,548	0	43,548	7,710	8,180	8,679	9,209	9,770	0
				국고보조금	43,548	0	43,548	7,710	8,180	8,679	9,209	9,770	0
차상위계층 양곡할인	Y 보건복지부	N	N	계	6,310	0	6,310	1,128	1,191	1,258	1,329	1,404	0
				국고보조금	5,665	0	5,665	1,003	1,064	1,129	1,198	1,271	0
				시 도 비	645	0	645	125	127	129	131	133	0
긴급복지	Y 보건복지부	N	N	계	47,831	0	47,831	8,550	9,029	9,536	10,073	10,643	0
				국고보조금	42,927	0	42,927	7,600	8,064	8,555	9,077	9,631	0
				시 도 비	4,904	0	4,904	950	965	981	996	1,012	0
저소득주민 시비 특별지원		N	N	계	20,707	0	20,707	4,011	4,075	4,140	4,207	4,274	0
				시 도 비	20,707	0	20,707	4,011	4,075	4,140	4,207	4,274	0
부산형 기초보장제도 운영		N	N	계	25,658	0	25,658	4,970	5,050	5,130	5,212	5,296	0
				시 도 비	25,658	0	25,658	4,970	5,050	5,130	5,212	5,296	0
사회복지전담공무원 지원		N	N	계	53,613	0	53,613	10,385	10,551	10,720	10,891	11,066	0
				시 도 비	53,613	0	53,613	10,385	10,551	10,720	10,891	11,066	0
저소득층 의료지원					3,364,639	0	3,364,639	653,041	662,836	672,779	682,870	693,113	0
의료급여사업(직접)	Y 보건복지부	N	N	계	3,317,978	0	3,317,978	643,984	653,644	663,449	673,400	683,501	0
				국고보조금	2,654,382	0	2,654,382	515,187	522,915	530,759	538,720	546,801	0
				시 도 비	663,596	0	663,596	128,797	130,729	132,690	134,680	136,700	0
의료급여사업(지원)	Y 보건복지부	N	N	계	46,661	0	46,661	9,057	9,192	9,330	9,470	9,612	0
				국고보조금	37,329	0	37,329	7,245	7,354	7,464	7,576	7,690	0
				시 도 비	9,332	0	9,332	1,812	1,838	1,866	1,894	1,922	0

(단위 : 백만원)

분야·부문·정책·단위·세부사업	국가 계획	투자 심사	지방채	재원	총사업비	기투자	연 도 별 투 자 계 획					향 후	
							소 계	2017	2018	2019	2020		2021
저소득가구 자활지원					310,704	0	310,704	55,212	58,392	62,126	65,624	69,350	0
자활근로사업	Y 보건복지부	N	N	계	231,355	0	231,355	40,922	43,358	46,290	48,971	51,814	0
				국고보조금	216,332	0	216,332	38,300	40,636	43,115	45,745	48,536	0
				시 도 비	15,023	0	15,023	2,622	2,722	3,175	3,226	3,278	0
지역자활센터 지원	Y 보건복지부	N	N	계	26,486	0	26,486	4,813	5,042	5,284	5,538	5,809	0
				국고보조금	19,036	0	19,036	3,370	3,576	3,794	4,025	4,271	0
				시 도 비	7,450	0	7,450	1,443	1,466	1,490	1,513	1,538	0
가사간병방문지원사업	Y 보건복지부	N	N	계	11,281	0	11,281	2,028	2,136	2,250	2,370	2,497	0
				지특보조금	9,433	0	9,433	1,670	1,772	1,880	1,995	2,116	0
				시 도 비	1,848	0	1,848	358	364	370	375	381	0
근로능력있는수급자의탈수 급지원(직접)	Y 보건복지부	N	N	계	16,497	0	16,497	2,971	3,126	3,290	3,463	3,647	0
				국고보조금	13,493	0	13,493	2,389	2,535	2,689	2,853	3,027	0
				시 도 비	3,004	0	3,004	582	591	601	610	620	0
근로능력있는수급자의탈수 급지원(지원)	Y 보건복지부	N	N	계	25,085	0	25,085	4,478	4,730	5,012	5,282	5,583	0
				국고보조금	22,741	0	22,741	4,024	4,269	4,543	4,806	5,099	0
				시 도 비	2,344	0	2,344	454	461	469	476	484	0
주거복지 향상					591,131	0	591,131	104,086	111,087	118,145	124,884	132,929	0
저소득층 주거안정 지원					591,131	0	591,131	104,086	111,087	118,145	124,884	132,929	0
주거급여	Y 보건복지부	N	N	계	591,131	0	591,131	104,086	111,087	118,145	124,884	132,929	0
				국고보조금	546,134	0	546,134	96,689	102,587	108,845	115,484	122,529	0
				시 도 비	44,997	0	44,997	7,397	8,500	9,300	9,400	10,400	0

(단위 : 백만원)

분야·부문·정책·단위·세부사업	국가 계획	투자 심사	지방채	재원	총사업비	기투자	연 도 별 투 자 계 획					향 후	
							소 계	2017	2018	2019	2020		2021
취약계층지원					2,761,978	450	2,761,528	511,770	546,698	559,425	562,503	581,132	0
지역사회복지서비스 지원					387,304	450	386,854	69,560	89,734	73,564	75,817	78,179	0
사회복지시설 지원					161,046	0	161,046	31,195	31,694	32,201	32,716	33,240	0
사회복지관 등 지원		N	N	계	161,046	0	161,046	31,195	31,694	32,201	32,716	33,240	0
				시 도 비	161,046	0	161,046	31,195	31,694	32,201	32,716	33,240	0
지역복지사업강화					183,370	450	182,920	30,177	49,666	32,796	34,329	35,952	0
지역사회서비스 투자사업 (지역개발형)	Y 보건복지부	N	N	계	94,225	0	94,225	17,007	17,874	18,792	19,762	20,790	0
				지 특 보 조 금	74,716	0	74,716	13,228	14,035	14,891	15,799	16,763	0
				시 도 비	19,509	0	19,509	3,779	3,839	3,901	3,963	4,027	0
지역복지사업 지원(직접)		N	N	계	12,942	0	12,942	2,507	2,547	2,588	2,629	2,671	0
				시 도 비	12,942	0	12,942	2,507	2,547	2,588	2,629	2,671	0
지역복지사업 지원(지원)		N	N	계	4,914	0	4,914	952	967	983	998	1,014	0
				시 도 비	4,914	0	4,914	952	967	983	998	1,014	0
사회복지종합센터 건립	Y 보건복지부	Y	N	계	19,500	450	19,050	450	18,600	0	0	0	0
				국 고 보 조 금	5,000	0	5,000	0	5,000	0	0	0	0
				시 도 비	14,500	450	14,050	450	13,600	0	0	0	0
공공복지전달체계 개선		N	N	계	11,562	0	11,562	2,100	2,100	2,415	2,454	2,493	0
				시 도 비	11,562	0	11,562	2,100	2,100	2,415	2,454	2,493	0
사회복지인력 인건비 지원	Y 보건복지부	N	N	계	32,738	0	32,738	5,796	6,150	6,524	6,922	7,346	0
				국 고 보 조 금	32,738	0	32,738	5,796	6,150	6,524	6,922	7,346	0

(단위 : 백만원)

분야·부문·정책·단위·세부사업	국가 계획	투자 심사	지방채	재원	총사업비	기투자	연 도 별 투 자 계 획					향 후	
							소 계	2017	2018	2019	2020		2021
통합사례관리사 인건비 지원	Y 보건복지부	N	N	계	7,489	0	7,489	1,365	1,428	1,494	1,564	1,638	0
				국고보조금	5,140	0	5,140	910	966	1,024	1,087	1,153	0
				시 도 비	2,349	0	2,349	455	462	470	477	485	0
노숙·폭방생활자 보호					9,999	0	9,999	1,937	1,968	1,999	2,031	2,064	0
노숙인 자활 지원(지원)		N	N	계	9,999	0	9,999	1,937	1,968	1,999	2,031	2,064	0
				시 도 비	9,999	0	9,999	1,937	1,968	1,999	2,031	2,064	0
노숙인 재활요양시설 지원					17,889	0	17,889	3,251	3,406	3,568	3,741	3,923	0
노숙인 재활요양시설 운영(보조)	Y 보건복지부	N	N	계	17,889	0	17,889	3,251	3,406	3,568	3,741	3,923	0
				국고보조금	12,855	0	12,855	2,276	2,415	2,562	2,718	2,884	0
				시 도 비	5,034	0	5,034	975	991	1,006	1,023	1,039	0
재해구호					15,000	0	15,000	3,000	3,000	3,000	3,000	3,000	0
이주 및 재해보상		N	N	계	15,000	0	15,000	3,000	3,000	3,000	3,000	3,000	0
				시 도 비	15,000	0	15,000	3,000	3,000	3,000	3,000	3,000	0
재우활동(사회복지과)					672,999	0	672,999	130,623	132,581	134,570	136,588	138,637	0
내부거래지출					672,999	0	672,999	130,623	132,581	134,570	136,588	138,637	0
의료급여기금특별회계 전출		N	N	계	672,999	0	672,999	130,623	132,581	134,570	136,588	138,637	0
				시 도 비	672,999	0	672,999	130,623	132,581	134,570	136,588	138,637	0
장애인복지 지원					1,321,378	0	1,321,378	241,708	251,816	269,391	273,373	285,090	0
장애인복지 인프라확충					30,726	0	30,726	5,440	5,770	6,124	6,498	6,894	0
장애인거주시설 기능보강	Y 보건복지부	N	N	계	10,820	0	10,820	1,916	2,032	2,156	2,288	2,428	0
				국고보조금	5,410	0	5,410	958	1,016	1,078	1,144	1,214	0
				시 도 비	5,410	0	5,410	958	1,016	1,078	1,144	1,214	0

(단위 : 백만원)

분야·부문·정책·단위·세부사업	국가 계획	투자 심사	지방채	재원	총사업비	기투자	연 도 별 투 자 계 획					향 후	
							소 계	2017	2018	2019	2020		2021
장애인직업재활시설 기능보강	Y 보건복지부	N	N	계	19,906	0	19,906	3,524	3,738	3,968	4,210	4,466	0
				국고보조금	9,953	0	9,953	1,762	1,869	1,984	2,105	2,233	0
				시 도 비	9,953	0	9,953	1,762	1,869	1,984	2,105	2,233	0
장애인복지시설 지원					389,600	0	389,600	73,211	75,461	77,813	80,271	82,844	0
장애인거주시설 운영 지원 (보조)	Y 보건복지부	N	N	계	185,683	0	185,683	33,744	35,347	37,041	38,830	40,721	0
				국고보조금	133,421	0	133,421	23,621	25,062	26,591	28,213	29,934	0
				시 도 비	52,262	0	52,262	10,123	10,285	10,450	10,617	10,787	0
장애인거주시설 운영 지원 (자체)		N	N	계	27,821	0	27,821	5,389	5,475	5,563	5,652	5,742	0
				시 도 비	27,821	0	27,821	5,389	5,475	5,563	5,652	5,742	0
장애인직업재활시설 운영		N	N	계	45,513	0	45,513	8,816	8,957	9,100	9,246	9,394	0
				시 도 비	45,513	0	45,513	8,816	8,957	9,100	9,246	9,394	0
장애인지역사회재활시설 운영		N	N	계	126,003	0	126,003	24,407	24,798	25,194	25,597	26,007	0
				시 도 비	126,003	0	126,003	24,407	24,798	25,194	25,597	26,007	0
중증장애인 자립생활센터 지원(보조)	Y 보건복지부	N	N	계	4,580	0	4,580	855	884	915	946	980	0
				국고보조금	1,931	0	1,931	342	363	385	408	433	0
				시 도 비	2,649	0	2,649	513	521	530	538	547	0
저소득장애인 지원					896,922	0	896,922	162,257	169,772	184,628	185,765	194,500	0
장애수당(기초) 지급	Y 보건복지부	N	N	계	52,605	0	52,605	9,560	10,014	10,494	11,001	11,536	0
				국고보조금	37,798	0	37,798	6,692	7,100	7,533	7,993	8,480	0
				시 도 비	14,807	0	14,807	2,868	2,914	2,961	3,008	3,056	0

(단위 : 백만원)

분야·부문·정책·단위·세부사업	국가 계획	투자 심사	지방채	재원	총사업비	기투자	연 도 별 투 자 계 획					향 후	
							소 계	2017	2018	2019	2020		2021
장애수당(차상위등) 지급	Y 보건복지부	N	N	계	28,751	0	28,751	5,225	5,473	5,736	6,012	6,305	0
				국고보조금	20,656	0	20,656	3,657	3,880	4,117	4,368	4,634	0
				시 도 비	8,095	0	8,095	1,568	1,593	1,619	1,644	1,671	0
장애인연금 급여 지급	Y 보건복지부	N	N	계	331,330	0	331,330	60,114	63,020	66,091	69,337	72,768	0
				국고보조금	244,009	0	244,009	43,200	45,835	48,631	51,598	54,745	0
				시 도 비	87,321	0	87,321	16,914	17,185	17,460	17,739	18,023	0
장애인 재활수당 지원		N	N	계	18,700	0	18,700	3,740	3,740	3,740	3,740	3,740	0
				시 도 비	18,700	0	18,700	3,740	3,740	3,740	3,740	3,740	0
장애인의료비 지원	Y 보건복지부	N	N	계	14,105	0	14,105	2,541	2,673	2,813	2,961	3,117	0
				국고보조금	11,483	0	11,483	2,033	2,157	2,289	2,428	2,576	0
				시 도 비	2,622	0	2,622	508	516	524	533	541	0
장애인 활동지원급여 지원 (보조)	Y 보건복지부	N	N	계	329,989	0	329,989	59,916	62,789	65,825	69,034	72,425	0
				국고보조금	240,331	0	240,331	42,549	45,144	47,898	50,820	53,920	0
				시 도 비	89,658	0	89,658	17,367	17,645	17,927	18,214	18,505	0
장애인 활동지원급여 지원 (자체)		N	N	계	20,837	0	20,837	4,036	4,101	4,166	4,233	4,301	0
				시 도 비	20,837	0	20,837	4,036	4,101	4,166	4,233	4,301	0
장애인일자리 지원(일반형 일자리)	Y 보건복지부	N	N	계	35,809	0	35,809	6,612	6,933	7,135	7,416	7,713	0
				국고보조금	18,741	0	18,741	3,306	3,574	3,722	3,949	4,190	0
				시 도 비	17,068	0	17,068	3,306	3,359	3,413	3,467	3,523	0
장애인일자리 지원(복지일 자리)	Y 보건복지부	N	N	계	12,391	0	12,391	2,288	2,399	2,469	2,566	2,669	0
				국고보조금	6,485	0	6,485	1,144	1,237	1,288	1,366	1,450	0
				시 도 비	5,906	0	5,906	1,144	1,162	1,181	1,200	1,219	0

(단위 : 백만원)

분야·부문·정책·단위·세부사업	국가 계획	투자 심사	지방채	재원	총사업비	기투자	연 도 별 투 자 계 획					향 후	
							소 계	2017	2018	2019	2020		2021
장애아가족 양육지원	Y 보건복지부	N	N	계	12,659	0	12,659	1,002	1,064	8,230	1,153	1,210	0
				국고보조금	11,109	0	11,109	702	759	7,920	838	890	0
				시 도 비	1,550	0	1,550	300	305	310	315	320	0
발달재활서비스 바우처 지원	Y 보건복지부	N	N	계	39,746	0	39,746	7,223	7,566	7,929	8,312	8,716	0
				국고보조금	28,558	0	28,558	5,056	5,364	5,692	6,039	6,407	0
				시 도 비	11,188	0	11,188	2,167	2,202	2,237	2,273	2,309	0
장애인단체 사회참여 지원					4,130	0	4,130	800	813	826	839	852	0
장애인단체 운영 지원		N	N	계	4,130	0	4,130	800	813	826	839	852	0
				시 도 비	4,130	0	4,130	800	813	826	839	852	0
아동복지서비스 지원 강화					380,297	0	380,297	69,879	72,567	81,900	76,725	79,226	0
가정중심 아동복지 서비스 확대					52,547	0	52,547	9,750	10,174	10,480	10,860	11,283	0
요보호아동 지원		N	N	계	5,121	0	5,121	996	1,010	1,024	1,038	1,053	0
				시 도 비	5,121	0	5,121	996	1,010	1,024	1,038	1,053	0
가정위탁지원 운영		N	N	계	10,789	0	10,789	2,100	2,129	2,160	2,180	2,220	0
				시 도 비	10,789	0	10,789	2,100	2,129	2,160	2,180	2,220	0
입양아동 가족 지원(보조)	Y 보건복지부	N	N	계	9,437	0	9,437	1,714	1,811	1,879	1,969	2,064	0
				기금보조금	6,795	0	6,795	1,200	1,290	1,351	1,433	1,521	0
				시 도 비	2,642	0	2,642	514	521	528	536	543	0
요보호아동 그룹홈 운영(보조)	Y 보건복지부	N	N	계	9,160	0	9,160	1,714	1,770	1,829	1,891	1,956	0
				기금보조금	3,874	0	3,874	686	728	772	819	869	0
				시 도 비	5,286	0	5,286	1,028	1,042	1,057	1,072	1,087	0

(단위 : 백만원)

분야·부문·정책·단위·세부사업	국가 계획	투자 심사	지방채	재원	총사업비	기투자	연 도 별 투 자 계 획					향 후	
							소 계	2017	2018	2019	2020		2021
아동발달지원계좌	Y 보건복지부	N	N	계	8,652	0	8,652	1,574	1,648	1,726	1,808	1,896	0
				국고보조금	6,225	0	6,225	1,102	1,169	1,241	1,316	1,397	0
				시 도 비	2,427	0	2,427	472	479	485	492	499	0
지역아동보호전문기관 운영 (보조)	Y 보건복지부	N	N	계	9,388	0	9,388	1,652	1,806	1,862	1,974	2,094	0
				기금보조금	4,694	0	4,694	826	903	931	987	1,047	0
				시 도 비	4,694	0	4,694	826	903	931	987	1,047	0
지역사회 아동복지 서비스 지원					327,750	0	327,750	60,129	62,393	71,420	65,865	67,943	0
아동복지시설 운영지원		N	N	계	141,845	0	141,845	27,458	27,881	28,771	28,667	29,068	0
				시 도 비	141,845	0	141,845	27,458	27,881	28,771	28,667	29,068	0
시설보호아동 건전육성 사업비 지원		N	N	계	4,016	0	4,016	781	792	803	814	826	0
				시 도 비	4,016	0	4,016	781	792	803	814	826	0
퇴소아동 자립 정착금		N	N	계	10,960	0	10,960	770	781	7,792	803	814	0
				시 도 비	10,960	0	10,960	770	781	7,792	803	814	0
저소득층 아동급식지원		N	N	계	52,689	0	52,689	10,247	10,390	10,536	10,683	10,833	0
				시 도 비	52,689	0	52,689	10,247	10,390	10,536	10,683	10,833	0
지역아동센터 운영비 지원 (보조)	Y 보건복지부	N	N	계	61,894	0	61,894	10,726	11,762	12,274	13,118	14,014	0
				국고보조금	30,971	0	30,971	5,363	5,905	6,137	6,559	7,007	0
				시 도 비	30,923	0	30,923	5,363	5,857	6,137	6,559	7,007	0
특수목적형 지원	Y 보건복지부	N	N	계	4,210	0	4,210	842	842	842	842	842	0
				국고보조금	2,105	0	2,105	421	421	421	421	421	0
				시 도 비	2,105	0	2,105	421	421	421	421	421	0

(단위 : 백만원)

분야·부문·정책·단위·세부사업	국가 계획	투자 심사	지방채	재원	총사업비	기투자	연 도 별 투 자 계 획					향 후	
							소 계	2017	2018	2019	2020		2021
지역아동센터 운영비 지원 (자체)		N	N	계	9,292	0	9,292	1,749	1,802	1,857	1,913	1,971	0
				시 도 비	9,292	0	9,292	1,749	1,802	1,857	1,913	1,971	0
아동복지교사 파견(보조)	Y 보건복지부	N	N	계	15,732	0	15,732	2,756	3,050	3,142	3,292	3,492	0
				국고보조금	7,866	0	7,866	1,378	1,525	1,571	1,646	1,746	0
지역드림스타트 통합사례관리 지원	Y 보건복지부	N	N	계	27,112	0	27,112	4,800	5,093	5,403	5,733	6,083	0
				국고보조금	27,112	0	27,112	4,800	5,093	5,403	5,733	6,083	0
보육·가족및여성					3,270,575	0	3,270,575	595,986	621,883	652,561	684,478	715,667	0
여성발전 및 권익증진					62,057	0	62,057	13,178	11,533	11,977	12,436	12,933	0
여성사회참여 확대					40,119	0	40,119	8,920	7,461	7,680	7,909	8,149	0
여성능력개발 지원		N	N	계	13,327	0	13,327	2,592	2,628	2,665	2,702	2,740	0
				시 도 비	13,327	0	13,327	2,592	2,628	2,665	2,702	2,740	0
여성취업활동 지원		N	N	계	10,636	0	10,636	3,429	1,764	1,789	1,814	1,840	0
				시 도 비	10,636	0	10,636	3,429	1,764	1,789	1,814	1,840	0
새일센터 지정운영(직접)	Y 여성가족부	N	N	계	10,732	0	10,732	1,913	2,036	2,144	2,259	2,380	0
				국고보조금	8,124	0	8,124	1,422	1,530	1,623	1,722	1,827	0
새일센터 지정운영(지원)	Y 여성가족부	N	N	계	5,424	0	5,424	986	1,033	1,082	1,134	1,189	0
				국고보조금	3,944	0	3,944	698	741	786	834	885	0
				시 도 비	1,480	0	1,480	288	292	296	300	304	0
여성권익 증진					21,938	0	21,938	4,258	4,072	4,297	4,527	4,784	0

(단위 : 백만원)

분야·부문·정책·단위·세부사업	국가 계획	투자 심사	지방채	재원	총사업비	기투자	연 도 별 투 자 계 획					향 후		
							소 계	2017	2018	2019	2020		2021	
성매매피해자 지원시설 및 상담소 운영	Y 여성가족부	N	N	계	10,563	0	10,563	1,908	2,005	2,107	2,214	2,329	0	
				기금보조금	7,219	0	7,219	1,278	1,356	1,439	1,526	1,620	0	
				시 도 비	3,344	0	3,344	630	649	668	688	709	0	
	성폭력, 가정폭력 상담소 운영지원	Y 여성가족부	N	N	계	5,463	0	5,463	1,106	994	1,057	1,115	1,191	0
					기금보조금	2,720	0	2,720	553	494	525	557	591	0
					시 도 비	2,743	0	2,743	553	500	532	558	600	0
	해바라기센터 운영지원	Y 여성가족부	N	N	계	5,912	0	5,912	1,244	1,073	1,133	1,198	1,264	0
					기금보조금	4,777	0	4,777	947	874	928	984	1,044	0
					시 도 비	1,135	0	1,135	297	199	205	214	220	0
건강가족 육성 및 다문화가족 지원					146,699	0	146,699	27,343	27,842	29,129	30,480	31,905	0	
건강가정육성 및 지원					141,424	0	141,424	26,526	26,915	28,081	29,305	30,597	0	
건강가정 및 다문화가족 지원센터 운영(건가)(지원)	Y 여성가족부	N	N	계	10,017	0	10,017	1,797	1,895	1,998	2,106	2,221	0	
				기금보조금	7,936	0	7,936	1,405	1,491	1,582	1,678	1,780	0	
				시 도 비	2,081	0	2,081	392	404	416	428	441	0	
아이돌봄지원	Y 여성가족부	N	N	계	54,510	0	54,510	10,253	10,221	10,765	11,334	11,937	0	
				국고보조금	39,348	0	39,348	7,177	7,343	7,791	8,266	8,771	0	
한부모가족 복지시설 운영		N	N	계	18,478	0	18,478	3,732	3,610	3,660	3,712	3,764	0	
				시 도 비	18,478	0	18,478	3,732	3,610	3,660	3,712	3,764	0	
한부모가족 자녀양육 교육 지원		N	N	계	14,968	0	14,968	2,911	2,952	2,993	3,035	3,077	0	
				시 도 비	14,968	0	14,968	2,911	2,952	2,993	3,035	3,077	0	

(단위 : 백만원)

분야·부문·정책·단위·세부사업	국가 계획	투자 심사	지방채	재원	총사업비	기투자	연 도 별 투 자 계 획					향 후	
							소 계	2017	2018	2019	2020		2021
한부모가족 아동양육비 지원	Y 여성가 족부	N	N	계	43,451	0	43,451	7,833	8,237	8,665	9,118	9,598	0
				기금보조금	35,393	0	35,393	6,266	6,648	7,054	7,484	7,941	0
				시 도 비	8,058	0	8,058	1,567	1,589	1,611	1,634	1,657	0
다문화가족 정착 및 자녀양육 지원					5,275	0	5,275	817	927	1,048	1,175	1,308	0
다문화가족지원센터 운영 지원	Y 여성가 족부	N	N	계	5,275	0	5,275	817	927	1,048	1,175	1,308	0
				기금보조금	2,999	0	2,999	411	500	594	694	800	0
				시 도 비	2,276	0	2,276	406	427	454	481	508	0
출산 장려 지원					21,500	0	21,500	4,300	4,300	4,300	4,300	4,300	0
출산장려시책 추진					21,500	0	21,500	4,300	4,300	4,300	4,300	4,300	0
출산지원금 지급		N	N	계	21,500	0	21,500	4,300	4,300	4,300	4,300	4,300	0
				시 도 비	21,500	0	21,500	4,300	4,300	4,300	4,300	4,300	0
보육서비스 지원 확대					2,980,319	0	2,980,319	539,965	566,908	595,155	624,762	653,529	0
보육지원 확대 및 보육환경개선					2,975,258	0	2,975,258	539,069	565,957	594,146	623,692	652,394	0
어린이집 지원		N	N	계	5,755	0	5,755	1,019	1,081	1,147	1,217	1,291	0
				시 도 비	5,755	0	5,755	1,019	1,081	1,147	1,217	1,291	0
보육교직원 처우개선		N	N	계	89,063	0	89,063	15,768	16,730	17,750	18,833	19,982	0
				시 도 비	89,063	0	89,063	15,768	16,730	17,750	18,833	19,982	0
보육교직원 인건비 지원	Y 보건복 지부	N	N	계	316,011	0	316,011	57,071	59,987	63,049	66,264	69,640	0
				국고보조금	219,456	0	219,456	38,853	41,223	43,738	46,406	49,236	0
				시 도 비	96,555	0	96,555	18,218	18,764	19,311	19,858	20,404	0

(단위 : 백만원)

분야·부문·정책·단위·세부사업	국가 계획	투자 심사	지방채	재원	총사업비	기투자	연 도 별 투 자 계 획					향 후	
							소 계	2017	2018	2019	2020		2021
보육교직원 처우개선 지원 (직접)	Y 보건복지부	N	N	계	5,710	0	5,710	1,078	1,110	1,142	1,174	1,206	0
				국고보조금	2,855	0	2,855	539	555	571	587	603	0
				시 도 비	2,855	0	2,855	539	555	571	587	603	0
보육교직원 처우개선 지원 (지원)	Y 보건복지부	N	N	계	124,119	0	124,119	22,829	23,996	25,220	26,505	25,569	0
				국고보조금	85,420	0	85,420	15,528	16,475	17,480	18,546	17,391	0
				시 도 비	38,699	0	38,699	7,301	7,521	7,740	7,959	8,178	0
어린이집 시간제 대체교사 운영		N	N	계	4,540	0	4,540	883	895	908	921	933	0
				시 도 비	4,540	0	4,540	883	895	908	921	933	0
어린이집 운영지원	Y 보건복지부	N	N	계	5,467	0	5,467	984	1,034	1,096	1,152	1,201	0
				국고보조금	3,774	0	3,774	668	709	752	798	847	0
				시 도 비	1,693	0	1,693	316	325	344	354	354	0
만3-5세아 누리과정 보육료 지원		N	N	계	522,134	0	522,134	98,516	101,471	104,427	107,382	110,338	0
				시 도 비	522,134	0	522,134	98,516	101,471	104,427	107,382	110,338	0
가정양육수당 지원사업	Y 보건복지부	N	N	계	609,206	0	609,206	109,129	115,145	121,492	128,187	135,253	0
				국고보조금	499,783	0	499,783	88,483	93,880	99,607	105,683	112,130	0
				시 도 비	109,423	0	109,423	20,646	21,265	21,885	22,504	23,123	0
정부 미지원 어린이집 차액 보육료 지원		N	N	계	6,243	0	6,243	1,190	1,219	1,248	1,278	1,308	0
				시 도 비	6,243	0	6,243	1,190	1,219	1,248	1,278	1,308	0
공공형 어린이집 지원	Y 보건복지부	N	N	계	28,839	0	28,839	5,208	5,475	5,753	6,047	6,356	0
				국고보조금	20,057	0	20,057	3,551	3,768	3,997	4,241	4,500	0
				시 도 비	8,782	0	8,782	1,657	1,707	1,756	1,806	1,856	0

(단위 : 백만원)

분야·부문·정책·단위·세부사업	국가 계획	투자 심사	지방채	재원	총사업비	기투자	연 도 별 투 자 계 획					향 후		
							소 계	2017	2018	2019	2020		2021	
시간제보육서비스 제공지원	Y 보건복 지부	N	N	계	9,210	0	9,210	1,664	1,749	1,838	1,930	2,029	0	
				국고보조금	6,191	0	6,191	1,096	1,163	1,234	1,309	1,389	0	
				시 도 비	3,019	0	3,019	568	586	604	621	640	0	
	영유아보육료 지원	Y 보건복 지부	N	N	계	1,248,961	0	1,248,961	223,730	236,065	249,076	262,802	277,288	0
					국고보조금	1,024,628	0	1,024,628	181,403	192,468	204,209	216,666	229,882	0
					시 도 비	224,333	0	224,333	42,327	43,597	44,867	46,136	47,406	0
보육 인프라 구축				5,061	0	5,061	896	951	1,009	1,070	1,135	0		
육아종합지원센터 지원		N	N	계	5,061	0	5,061	896	951	1,009	1,070	1,135	0	
				시 도 비	5,061	0	5,061	896	951	1,009	1,070	1,135	0	
결혼 및 출산장려지원					10,000	0	10,000	1,200	1,300	2,000	2,500	3,000	0	
결혼 및 출산장려지원 강화					10,000	0	10,000	1,200	1,300	2,000	2,500	3,000	0	
결혼 및 출산장려지원 분위기 조성		N	N	계	10,000	0	10,000	1,200	1,300	2,000	2,500	3,000	0	
				시 도 비	10,000	0	10,000	1,200	1,300	2,000	2,500	3,000	0	
재우활동(출산보육과)					50,000	0	50,000	10,000	10,000	10,000	10,000	10,000	0	
내부거래지출					50,000	0	50,000	10,000	10,000	10,000	10,000	10,000	0	
출산장려및양성평등기금 전출		N	N	계	50,000	0	50,000	10,000	10,000	10,000	10,000	10,000	0	
				시 도 비	50,000	0	50,000	10,000	10,000	10,000	10,000	10,000	0	
노인·청소년					5,604,351	36,625	5,549,392	1,007,984	1,045,214	1,108,961	1,165,206	1,222,027	18,334	
노인 복지 증진 지원					5,550,599	36,625	5,495,640	998,042	1,034,822	1,098,711	1,153,882	1,210,183	18,334	
노인복지인프라 확충					25,539	277	25,262	4,733	4,844	7,385	4,085	4,215	0	

(단위 : 백만원)

분야·부문·정책·단위·세부사업	국가 계획	투자 심사	지방채	재원	총사업비	기투자	연 도 별 투 자 계 획					향 후	
							소 계	2017	2018	2019	2020		2021
노인요양시설 확충(기능보강) 사업	Y 보건복지부	N	N	계	13,464	0	13,464	2,458	2,569	2,687	2,810	2,940	0
				국고보조금	6,942	0	6,942	1,229	1,304	1,384	1,468	1,557	0
				시 도 비	6,522	0	6,522	1,229	1,265	1,303	1,342	1,383	0
노인복지관 기능보강		Y	N	계	6,375	0	6,375	1,275	1,275	1,275	1,275	1,275	0
				시 도 비	6,375	0	6,375	1,275	1,275	1,275	1,275	1,275	0
노인회관 건립		Y	N	계	5,700	277	5,423	1,000	1,000	3,423	0	0	0
				시 도 비	5,700	277	5,423	1,000	1,000	3,423	0	0	0
노인복지시설 지원					414,845	0	414,845	79,662	81,329	84,485	83,941	85,428	0
노인의료복지시설 운영(전문병원 제외)(지원)		N	N	계	10,223	0	10,223	1,980	2,012	2,044	2,077	2,110	0
				시 도 비	10,223	0	10,223	1,980	2,012	2,044	2,077	2,110	0
재가노인복지시설 운영		N	N	계	28,880	0	28,880	5,594	5,684	5,774	5,867	5,961	0
				시 도 비	28,880	0	28,880	5,594	5,684	5,774	5,867	5,961	0
양로시설 운영비 지원	Y 보건복지부	N	N	계	20,672	0	20,672	3,393	3,554	5,725	3,905	4,095	0
				국고보조금	15,416	0	15,416	2,375	2,520	4,674	2,837	3,010	0
				시 도 비	5,256	0	5,256	1,018	1,034	1,051	1,068	1,085	0
노인장기요양대상자 지원		N	N	계	258,413	0	258,413	50,055	50,856	51,670	52,496	53,336	0
				시 도 비	258,413	0	258,413	50,055	50,856	51,670	52,496	53,336	0
경로당 냉난방비 등 지원	Y 보건복지부	N	N	계	5,727	0	5,727	1,079	1,111	1,144	1,179	1,214	0
				국고보조금	5,727	0	5,727	1,079	1,111	1,144	1,179	1,214	0
노인여가복지시설 운영(직접)		N	N	계	8,611	0	8,611	1,668	1,695	1,722	1,749	1,777	0
				시 도 비	8,611	0	8,611	1,668	1,695	1,722	1,749	1,777	0

(단위 : 백만원)

분야·부문·정책·단위·세부사업	국가 계획	투자 심사	지방채	재원	총사업비	기투자	연 도 별 투 자 계 획					향 후	
							소 계	2017	2018	2019	2020		2021
노인여가복지시설 운영(지원)		N	N	계	82,319	0	82,319	15,893	16,417	16,406	16,668	16,935	0
				시 도 비	82,319	0	82,319	15,893	16,417	16,406	16,668	16,935	0
안락한 노후지원과 권익보호					4,941,379	0	4,941,379	897,780	920,524	977,988	1,043,371	1,101,716	0
노인돌봄기본서비스사업지원(지원)	Y 보건복지부	N	N	계	35,729	0	35,729	6,493	6,801	7,127	7,472	7,836	0
				국고보조금	25,672	0	25,672	4,545	4,822	5,116	5,429	5,760	0
				시 도 비	10,057	0	10,057	1,948	1,979	2,011	2,043	2,076	0
노인돌봄종합서비스 단가보조	Y 보건복지부	N	N	계	43,998	0	43,998	7,996	8,375	8,777	9,201	9,649	0
				국고보조금	31,614	0	31,614	5,597	5,938	6,301	6,685	7,093	0
				시 도 비	12,384	0	12,384	2,399	2,437	2,476	2,516	2,556	0
독거노인 중증장애인 응급 안전알림서비스 운영지원(인건비)(지원)	Y 보건복지부	N	N	계	5,456	0	5,456	966	1,024	1,088	1,154	1,224	0
				국고보조금	2,728	0	2,728	483	512	544	577	612	0
				시 도 비	2,728	0	2,728	483	512	544	577	612	0
독거노인지원		N	N	계	15,650	0	15,650	3,130	3,130	3,130	3,130	3,130	0
				시 도 비	15,650	0	15,650	3,130	3,130	3,130	3,130	3,130	0
노인급식지원		N	N	계	25,651	0	25,651	4,990	5,070	5,151	5,123	5,317	0
				시 도 비	25,651	0	25,651	4,990	5,070	5,151	5,123	5,317	0
기초연금지급	Y 보건복지부	N	N	계	4,498,897	0	4,498,897	816,249	835,674	889,646	951,473	1,005,855	0
				국고보조금	3,811,377	0	3,811,377	674,776	715,937	759,610	805,946	855,108	0
				시 도 비	687,520	0	687,520	141,473	119,737	130,036	145,527	150,747	0
노인일자리 및 사회활동지원 확대	Y 보건복지부	N	N	계	290,656	0	290,656	53,052	55,465	58,002	60,667	63,470	0
				국고보조금	149,828	0	149,828	26,526	28,144	29,861	31,682	33,615	0
				시 도 비	140,828	0	140,828	26,526	27,321	28,141	28,985	29,855	0

(단위 : 백만원)

분야·부문·정책·단위·세부사업	국가 계획	투자 심사	지방채	재원	총사업비	기투자	연 도 별 투 자 계 획					향 후	
							소 계	2017	2018	2019	2020		2021
부산추모공원조성		Y	Y	계	57,282	31,148	12,000	0	3,000	3,000	3,000	3,000	14,134
				시 도 비	51,282	31,148	6,000	0	0	3,000	0	3,000	14,134
				지 방 채	6,000	0	6,000	0	3,000	0	3,000	0	0
부산시설공단 전출		N	N	계	54,842	0	54,842	10,623	10,793	10,966	11,141	11,319	0
				시 도 비	54,842	0	54,842	10,623	10,793	10,966	11,141	11,319	0
청소년 건전육성 및 보호기능 강화					53,752	0	53,752	9,942	10,392	10,250	11,324	11,844	0
청소년활동 및 복지증진 강화					16,412	0	16,412	3,012	3,196	2,790	3,598	3,816	0
청소년 방과후 아카데미 운영(지원)	Y 여성가족부	N	N	계	10,234	0	10,234	1,812	1,922	2,040	2,164	2,296	0
				기금보조금	5,117	0	5,117	906	961	1,020	1,082	1,148	0
				시 도 비	5,117	0	5,117	906	961	1,020	1,082	1,148	0
청소년 동반자 프로그램 운영	Y 여성가족부	N	N	계	6,178	0	6,178	1,200	1,274	750	1,434	1,520	0
				기금보조금	3,089	0	3,089	600	637	375	717	760	0
				시 도 비	3,089	0	3,089	600	637	375	717	760	0
청소년 시설 운영 활성화					19,391	0	19,391	3,556	3,708	3,869	4,039	4,219	0
공공청소년 수련시설 운영 지원		N	N	계	5,234	0	5,234	1,018	1,032	1,047	1,061	1,076	0
				시 도 비	5,234	0	5,234	1,018	1,032	1,047	1,061	1,076	0
청소년수련시설 기능보강 지원(직접)	Y 여성가족부	N	N	계	6,034	0	6,034	1,088	1,144	1,203	1,266	1,333	0
				지 특보조금	4,914	0	4,914	870	923	979	1,039	1,103	0
				시 도 비	1,120	0	1,120	218	221	224	227	230	0
청소년수련시설 기능보강 지원(지원)	Y 여성가족부	N	N	계	8,123	0	8,123	1,450	1,532	1,619	1,712	1,810	0
				지 특보조금	7,071	0	7,071	1,252	1,328	1,409	1,495	1,587	0
				시 도 비	1,052	0	1,052	198	204	210	217	223	0

(단위 : 백만원)

분야·부문·정책·단위·세부사업	국가 계획	투자 심사	지방채	재원	총사업비	기투자	연 도 별 투 자 계 획					향 후	
							소 계	2017	2018	2019	2020		2021
청소년 보호서비스 강화					17,949	0	17,949	3,374	3,488	3,591	3,687	3,809	0
청소년쉼터 운영지원	Y 여성가족부	N	N	계	7,940	0	7,940	1,504	1,548	1,594	1,622	1,672	0
				기금보조금	3,970	0	3,970	752	774	797	811	836	0
				시 도 비	3,970	0	3,970	752	774	797	811	836	0
지역사회 청소년통합지원체계 구축(자체,직접)		N	N	계	4,026	0	4,026	783	794	805	816	828	0
				시 도 비	4,026	0	4,026	783	794	805	816	828	0
학교밖 청소년 지원(지원)	Y 여성가족부	N	N	계	5,983	0	5,983	1,087	1,146	1,192	1,249	1,309	0
				기금보조금	4,306	0	4,306	761	815	857	909	964	0
				시 도 비	1,677	0	1,677	326	331	335	340	345	0
노동					187,748	3,500	184,248	36,023	35,783	36,336	37,473	38,633	0
일자리 창출 및 노사협력지원					92,564	3,500	89,064	18,127	17,448	17,601	17,827	18,061	0
노사협력 증진					6,239	0	6,239	1,169	1,170	1,200	1,300	1,400	0
근로자 복지증진		N	N	계	6,239	0	6,239	1,169	1,170	1,200	1,300	1,400	0
				시 도 비	6,239	0	6,239	1,169	1,170	1,200	1,300	1,400	0
직업능력개발					31,825	0	31,825	5,958	6,278	6,401	6,527	6,661	0
취업연수생 고용사업		N	N	계	6,765	0	6,765	1,353	1,353	1,353	1,353	1,353	0
				시 도 비	6,765	0	6,765	1,353	1,353	1,353	1,353	1,353	0
직업능력개발훈련	Y 고용노동부	N	N	계	25,060	0	25,060	4,605	4,925	5,048	5,174	5,308	0
				시 도 비	25,060	0	25,060	4,605	4,925	5,048	5,174	5,308	0
일자리 창출					54,500	3,500	51,000	11,000	10,000	10,000	10,000	10,000	0

(단위 : 백만원)

분야·부문·정책·단위·세부사업	국가 계획	투자 심사	지방채	재원	총사업비	기투자	연 도 별 투 자 계 획					향 후		
							소 계	2017	2018	2019	2020		2021	
지역산업맞춤형 일자리창출 지원	Y 고용노동부	N	N	계	50,000	0	50,000	10,000	10,000	10,000	10,000	10,000	0	
				기금보조금	40,000	0	40,000	8,000	8,000	8,000	8,000	8,000	0	
				시 도 비	10,000	0	10,000	2,000	2,000	2,000	2,000	2,000	0	
	부산 중장년재취업 전문교육원 건립 지원	Y 고용노동부	Y	N	계	4,500	3,500	1,000	1,000	0	0	0	0	
					지특보조금	3,000	3,000	0	0	0	0	0	0	
					시 도 비	1,500	500	1,000	1,000	0	0	0	0	
	사회적기업 육성 및 공공 일자리 창출					95,184	0	95,184	17,896	18,335	18,735	19,646	20,572	0
	공공 일자리 창출					46,877	0	46,877	8,834	8,954	9,073	9,695	10,321	0
	공공근로사업		N	N	계	26,500	0	26,500	5,000	5,000	5,000	5,500	6,000	0
시 도 비					26,500	0	26,500	5,000	5,000	5,000	5,500	6,000	0	
지역공동체 일자리 사업(보조)	Y 행정안전부	N	N	계	20,377	0	20,377	3,834	3,954	4,073	4,195	4,321	0	
				지특보조금	12,721	0	12,721	2,396	2,468	2,542	2,618	2,697	0	
				시 도 비	7,656	0	7,656	1,438	1,486	1,531	1,577	1,624	0	
사회적기업 육성					48,307	0	48,307	9,062	9,381	9,662	9,951	10,251	0	
사회적기업 육성(일자리창출, 생활)	Y 고용노동부	N	N	계	39,395	0	39,395	7,420	7,643	7,872	8,108	8,352	0	
				지특보조금	29,546	0	29,546	5,565	5,732	5,904	6,081	6,264	0	
				시 도 비	9,849	0	9,849	1,855	1,911	1,968	2,027	2,088	0	
사회적기업 사업개발비 지원(지원)	Y 고용노동부	N	N	계	8,912	0	8,912	1,642	1,738	1,790	1,843	1,899	0	
				국고보조금	6,499	0	6,499	1,224	1,261	1,299	1,337	1,378	0	
				시 도 비	2,413	0	2,413	418	477	491	506	521	0	
보훈					63,834	0	63,834	12,365	12,562	12,764	12,968	13,175	0	

(단위 : 백만원)

분야·부문·정책·단위·세부사업	국가 계획	투자 심사	지방채	재원	총사업비	기투자	연 도 별 투 자 계 획					향 후	
							소 계	2017	2018	2019	2020		2021
국가보훈관리 및 지원					63,834	0	63,834	12,365	12,562	12,764	12,968	13,175	0
국가보훈관리 및 지원강화					63,834	0	63,834	12,365	12,562	12,764	12,968	13,175	0
보훈사업 지원(직접)		N	N	계	5,601	0	5,601	1,085	1,102	1,120	1,138	1,156	0
				시 도 비	5,601	0	5,601	1,085	1,102	1,120	1,138	1,156	0
보훈사업 지원(지원)		N	N	계	58,233	0	58,233	11,280	11,460	11,644	11,830	12,019	0
				시 도 비	58,233	0	58,233	11,280	11,460	11,644	11,830	12,019	0
보건					609,713	0	609,713	110,314	116,311	121,755	127,582	133,751	0
보건의료					561,600	0	561,600	101,314	107,015	112,148	117,649	123,474	0
건강도시 부산 프로젝트 추진					480,286	0	480,286	87,124	91,432	95,790	100,499	105,441	0
시민 건강생활실천					76,747	0	76,747	13,979	14,598	15,250	16,039	16,881	0
지역사회 통합건강증진사업 (지원)	Y 보건복지부	N	N	계	44,119	0	44,119	8,006	8,393	8,801	9,232	9,687	0
				기금보조금	30,152	0	30,152	5,338	5,664	6,009	6,376	6,765	0
				시 도 비	13,967	0	13,967	2,668	2,729	2,792	2,856	2,922	0
지역사회중심 금연지원서비스 (지원)	Y 보건복지부	N	N	계	16,656	0	16,656	3,006	3,158	3,319	3,489	3,684	0
				기금보조금	11,336	0	11,336	2,004	2,126	2,256	2,394	2,556	0
				시 도 비	5,320	0	5,320	1,002	1,032	1,063	1,095	1,128	0
공공보건의료사업		N	N	계	5,234	0	5,234	1,000	1,023	1,046	1,070	1,095	0
				시 도 비	5,234	0	5,234	1,000	1,023	1,046	1,070	1,095	0
건강생활지원센터 건립	Y 보건복지부	N	N	계	5,938	0	5,938	1,067	1,124	1,184	1,248	1,315	0
				기금보조금	4,823	0	4,823	854	906	961	1,020	1,082	0
				시 도 비	1,115	0	1,115	213	218	223	228	233	0

(단위 : 백만원)

분야·부문·정책·단위·세부사업	국가 계획	투자 심사	지방채	재원	총사업비	기투자	연 도 별 투 자 계 획					향 후	
							소 계	2017	2018	2019	2020		2021
마을건강센터 운영		N	N	계	4,800	0	4,800	900	900	900	1,000	1,100	0
				시 도 비	4,800	0	4,800	900	900	900	1,000	1,100	0
지역사회 보건의료 서비스 제공					68,260	0	68,260	12,233	12,904	13,609	14,360	15,154	0
국가암관리사업(지원)	Y 보건복지부	N	N	계	16,458	0	16,458	2,914	3,092	3,280	3,480	3,692	0
				기금보조금	8,229	0	8,229	1,457	1,546	1,640	1,740	1,846	0
				시 도 비	8,229	0	8,229	1,457	1,546	1,640	1,740	1,846	0
암환자 의료비 및 재가암 관리 지원	Y 보건복지부	N	N	계	16,465	0	16,465	2,988	3,133	3,284	3,445	3,615	0
				기금보조금	11,251	0	11,251	1,992	2,114	2,242	2,379	2,524	0
				시 도 비	5,214	0	5,214	996	1,019	1,042	1,066	1,091	0
희귀난치성 질환자 의료비 지원	Y 보건복지부	N	N	계	31,032	0	31,032	5,494	5,830	6,184	6,562	6,962	0
				기금보조금	15,516	0	15,516	2,747	2,915	3,092	3,281	3,481	0
				시 도 비	15,516	0	15,516	2,747	2,915	3,092	3,281	3,481	0
취약계층 건강증진		N	N	계	4,305	0	4,305	837	849	861	873	885	0
				시 도 비	4,305	0	4,305	837	849	861	873	885	0
모자보건사업 추진					52,113	0	52,113	9,388	9,877	10,393	10,939	11,516	0
난임부부 지원	Y 보건복지부	N	N	계	25,710	0	25,710	4,645	4,880	5,128	5,390	5,667	0
				기금보조금	17,493	0	17,493	3,097	3,286	3,486	3,699	3,925	0
				시 도 비	8,217	0	8,217	1,548	1,594	1,642	1,691	1,742	0
저소득층 기저귀·조제분유 지원	Y 보건복지부	N	N	계	10,716	0	10,716	1,936	2,034	2,137	2,247	2,362	0
				국고보조금	7,292	0	7,292	1,291	1,370	1,453	1,542	1,636	0
				시 도 비	3,424	0	3,424	645	664	684	705	726	0

(단위 : 백만원)

분야·부문·정책·단위·세부사업	국가 계획	투자 심사	지방채	재원	총사업비	기투자	연 도 별 투 자 계 획					향 후	
							소 계	2017	2018	2019	2020		2021
산모신생아 건강관리 지원 사업	Y 보건복지부	N	N	계	15,687	0	15,687	2,807	2,963	3,128	3,302	3,487	0
				지 특 보 조 금	13,059	0	13,059	2,312	2,453	2,603	2,761	2,930	0
				시 도 비	2,628	0	2,628	495	510	525	541	557	0
감염병 관리					205,616	0	205,616	37,294	39,215	41,061	43,010	45,036	0
시도 감염병관리본부 운영 지원	Y 보건복지부	N	N	계	4,489	0	4,489	800	848	900	956	985	0
				국 고 보 조 금	2,259	0	2,259	400	424	450	478	507	0
				시 도 비	2,230	0	2,230	400	424	450	478	478	0
국가예방접종 실시(지원)	Y 보건복지부	N	N	계	179,884	0	179,884	32,560	34,239	35,905	37,663	39,517	0
				기 금 보 조 금	122,987	0	122,987	21,774	23,102	24,511	26,007	27,593	0
				시 도 비	56,897	0	56,897	10,786	11,137	11,394	11,656	11,924	0
결핵관리		N	N	계	4,433	0	4,433	835	860	886	912	940	0
				시 도 비	4,433	0	4,433	835	860	886	912	940	0
보건소 결핵환자 관리사업 (직접)	Y 보건복지부	N	N	계	4,266	0	4,266	696	814	864	918	974	0
				기 금 보 조 금	2,133	0	2,133	348	407	432	459	487	0
				시 도 비	2,133	0	2,133	348	407	432	459	487	0
보건소 결핵환자 관리사업 (지원)	Y 보건복지부	N	N	계	4,672	0	4,672	849	890	932	977	1,024	0
				기 금 보 조 금	2,756	0	2,756	488	518	549	583	618	0
				시 도 비	1,916	0	1,916	361	372	383	394	406	0
결핵고위험군등 취약계층 결핵 및 잠복결핵 검진	Y 보건복지부	N	N	계	7,872	0	7,872	1,554	1,564	1,574	1,584	1,596	0
				기 금 보 조 금	4,936	0	4,936	977	982	987	992	998	0
				시 도 비	2,936	0	2,936	577	582	587	592	598	0

(단위 : 백만원)

분야·부문·정책·단위·세부사업	국가 계획	투자 심사	지방채	재원	총사업비	기투자	연 도 별 투 자 계 획					향 후	
							소 계	2017	2018	2019	2020		2021
정신보건사업 확대					77,550	0	77,550	14,230	14,838	15,477	16,151	16,854	0
치매치료관리비 지원	Y 보건복지부	N	N	계	8,452	0	8,452	1,592	1,640	1,688	1,740	1,792	0
				기금보조금	4,226	0	4,226	796	820	844	870	896	0
				시 도 비	4,226	0	4,226	796	820	844	870	896	0
광역 정신건강증진센터운영 (보조)	Y 보건복지부	N	N	계	4,338	0	4,338	768	814	864	918	974	0
				기금보조금	2,169	0	2,169	384	407	432	459	487	0
				시 도 비	2,169	0	2,169	384	407	432	459	487	0
기초 정신건강증진센터운영 (보조)	Y 보건복지부	N	N	계	11,964	0	11,964	2,169	2,275	2,387	2,505	2,628	0
				기금보조금	7,490	0	7,490	1,326	1,407	1,493	1,584	1,680	0
				시 도 비	4,474	0	4,474	843	868	894	921	948	0
자살예방 및 정신건강증진 사업	Y 보건복지부	N	N	계	5,400	0	5,400	1,000	1,038	1,078	1,120	1,164	0
				기금보조금	2,232	0	2,232	395	419	445	472	501	0
				시 도 비	3,168	0	3,168	605	619	633	648	663	0
정신요양시설 운영 지원	Y 보건복지부	N	N	계	33,408	0	33,408	6,029	6,338	6,664	7,007	7,370	0
				국고보조금	23,316	0	23,316	4,128	4,380	4,647	4,930	5,231	0
				시 도 비	10,092	0	10,092	1,901	1,958	2,017	2,077	2,139	0
정신질환자 사회복귀시설 운영 지원		N	N	계	13,988	0	13,988	2,672	2,733	2,796	2,861	2,926	0
				시 도 비	13,988	0	13,988	2,672	2,733	2,796	2,861	2,926	0
공공 의료서비스 확대					77,102	0	77,102	13,374	14,754	15,516	16,294	17,164	0
공공보건 의료기관 서비스 개 선					77,102	0	77,102	13,374	14,754	15,516	16,294	17,164	0
부산의료원 지원		N	N	계	18,638	0	18,638	3,560	3,642	3,726	3,811	3,899	0
				시 도 비	18,638	0	18,638	3,560	3,642	3,726	3,811	3,899	0

(단위 : 백만원)

분야·부문·정책·단위·세부사업	국가 계획	투자 심사	지방채	재원	총사업비	기투자	연 도 별 투 자 계 획					향 후	
							소 계	2017	2018	2019	2020		2021
농림해양수산					929,290	238,895	632,470	111,721	180,526	135,998	103,782	100,443	57,925
농업·농촌					79,143	0	79,143	14,894	15,463	15,854	16,257	16,675	0
안전한 농·축산물 생산 및 유통 개선					61,038	0	61,038	11,472	11,945	12,238	12,536	12,847	0
고품질 농산물 생산 및 농업인 력 육성					24,336	0	24,336	4,559	4,825	4,903	4,983	5,066	0
쌀소득보전고정직접지불금	Y 농림 축산 식품 부	N	N	계	10,204	0	10,204	1,922	1,980	2,039	2,100	2,163	0
				국고보조금	10,204	0	10,204	1,922	1,980	2,039	2,100	2,163	0
유기질비료 지원	Y 농림 축산 식품 부	N	N	계	14,132	0	14,132	2,637	2,845	2,864	2,883	2,903	0
				국고보조금	11,070	0	11,070	2,214	2,214	2,214	2,214	2,214	0
				시 도 비	3,062	0	3,062	423	631	650	669	689	0
농업생산 기반 및 농촌생활환경 개선					25,963	0	25,963	4,890	5,037	5,189	5,343	5,504	0
농업기반정비	Y 농림 축산 식품 부	N	N	계	4,778	0	4,778	900	927	955	983	1,013	0
				지특보조금	4,247	0	4,247	800	824	849	874	900	0
				시 도 비	531	0	531	100	103	106	109	113	0
배수개선	Y 농림 축산 식품 부	N	N	계	15,928	0	15,928	3,000	3,090	3,183	3,278	3,377	0
				국고보조금	15,928	0	15,928	3,000	3,090	3,183	3,278	3,377	0
농촌자원 복합산업화 지원	Y 농림 축산 식품 부	N	N	계	5,257	0	5,257	990	1,020	1,051	1,082	1,114	0
				지특보조금	3,717	0	3,717	700	721	743	765	788	0
				시 도 비	1,540	0	1,540	290	299	308	317	326	0
				(민자 등)	1,050	0	1,050	350	350	350	0	0	0
안전한 축산물 생산 및 유통 정착					10,739	0	10,739	2,023	2,083	2,146	2,210	2,277	0

(단위 : 백만원)

분야·부문·정책·단위·세부사업	국가 계획	투자 심사	지방채	재원	총사업비	기투자	연 도 별 투 자 계 획					향 후	
							소 계	2017	2018	2019	2020		2021
학교우유급식 지원	Y 농림축 산식품 부	N	N	계	10,739	0	10,739	2,023	2,083	2,146	2,210	2,277	0
				기금보조금	6,444	0	6,444	1,214	1,250	1,288	1,326	1,366	0
				시 도 비	4,295	0	4,295	809	833	858	884	911	0
영공농산물도매시장 운영·관리					10,358	0	10,358	1,967	2,018	2,070	2,124	2,179	0
안전하고 쾌적한 도매시장 관 리					10,358	0	10,358	1,967	2,018	2,070	2,124	2,179	0
시설물 및 환경관리		N	N	계	5,619	0	5,619	1,067	1,095	1,123	1,152	1,182	0
				시 도 비	5,619	0	5,619	1,067	1,095	1,123	1,152	1,182	0
시설물 보수·보강		N	N	계	4,739	0	4,739	900	923	947	972	997	0
				시 도 비	4,739	0	4,739	900	923	947	972	997	0
농업전문인력육성및기술보급					7,747	0	7,747	1,455	1,500	1,546	1,597	1,649	0
농업기술보급					5,191	0	5,191	975	1,005	1,036	1,070	1,105	0
농업 신기술 시범(직접)	Y 농촌진 흥청	N	N	계	5,191	0	5,191	975	1,005	1,036	1,070	1,105	0
				국고보조금	2,756	0	2,756	488	518	549	583	618	0
				시 도 비	2,435	0	2,435	487	487	487	487	487	0
도시농업육성 및 농촌자원개발					2,556	0	2,556	480	495	510	527	544	0
농촌자원 복합산업화지원 (직접)	Y 농촌진 흥청	Y	N	계	2,556	0	2,556	480	495	510	527	544	0
				지특보조금	1,356	0	1,356	240	255	270	287	304	0
				시 도 비	1,200	0	1,200	240	240	240	240	240	0
임업·산촌					266,823	45,700	186,423	39,886	36,995	37,322	35,335	36,885	34,700
산림자원 보호 및 산림문화 서비 스 확대					266,823	45,700	186,423	39,886	36,995	37,322	35,335	36,885	34,700
산림자원육성					9,588	0	9,588	1,732	1,819	1,913	2,010	2,114	0

(단위 : 백만원)

분야·부문·정책·단위·세부사업	국가 계획	투자 심사	지방채	재원	총사업비	기투자	연 도 별 투 자 계 획					향 후	
							소 계	2017	2018	2019	2020		2021
정책숲가꾸기(지원)	Y 산림청	N	N	계	9,588	0	9,588	1,732	1,819	1,913	2,010	2,114	0
				국고보조금	7,529	0	7,529	1,333	1,414	1,501	1,592	1,689	0
				시 도 비	2,059	0	2,059	399	405	412	418	425	0
산림재해방지					69,737	0	69,737	12,819	13,244	13,847	14,544	15,283	0
산림재해일자리 단기(산불 전문예방진화대)(지원)	Y 산림청	N	N	계	4,889	0	4,889	863	916	974	1,035	1,101	0
				국고보조금	3,944	0	3,944	680	730	785	843	906	0
				시 도 비	945	0	945	183	186	189	192	195	0
임도시설(국유림제외, 생 활)(지원)	Y 산림청	N	N	계	6,979	0	6,979	1,247	1,317	1,391	1,470	1,554	0
				지특보조금	6,489	0	6,489	1,149	1,219	1,293	1,372	1,456	0
				시 도 비	490	0	490	98	98	98	98	98	0
산림재해일자리 단기(산사 태예방지원단)(지원)	Y 산림청	N	N	계	4,298	0	4,298	743	830	868	907	950	0
				국고보조금	3,231	0	3,231	572	607	644	683	725	0
				시 도 비	1,067	0	1,067	171	223	224	224	225	0
계류보전 시설(지원)	Y 산림청	N	N	계	10,182	0	10,182	2,139	1,953	1,960	2,030	2,100	0
				국고보조금	10,182	0	10,182	2,139	1,953	1,960	2,030	2,100	0
사방댐 시설(지원)	Y 산림청	N	N	계	25,478	0	25,478	4,602	4,835	5,081	5,342	5,618	0
				국고보조금	19,995	0	19,995	3,540	3,756	3,985	4,228	4,486	0
				시 도 비	5,483	0	5,483	1,062	1,079	1,096	1,114	1,132	0
산림재해일자리 장기(산림 병해충예찰방제단)(지원)	Y 산림청	N	N	계	9,297	0	9,297	1,685	1,767	1,855	1,946	2,044	0
				국고보조금	6,948	0	6,948	1,230	1,305	1,385	1,469	1,559	0
				시 도 비	2,349	0	2,349	455	462	470	477	485	0

(단위 : 백만원)

분야·부문·정책·단위·세부사업	국가 계획	투자 심사	지방채	재원	총사업비	기투자	연 도 별 투 자 계 획					향 후	
							소 계	2017	2018	2019	2020		2021
소나무재선충병 방제(지원)	Y 산림청	N	N	계	8,614	0	8,614	1,540	1,626	1,718	1,814	1,916	0
				국고보조금	7,721	0	7,721	1,367	1,450	1,539	1,633	1,732	0
				시 도 비	893	0	893	173	176	179	181	184	0
효율적인 산림관리 및 산림휴양 조성					187,498	45,700	107,098	25,335	21,932	21,562	18,781	19,488	34,700
숲길조성관리(지원)	Y 산림청	N	N	계	17,361	0	17,361	3,176	3,316	3,464	3,620	3,785	0
				지특보조금	11,218	0	11,218	1,986	2,107	2,236	2,372	2,517	0
				시 도 비	6,143	0	6,143	1,190	1,209	1,228	1,248	1,268	0
지방수목원 및 박물관 조성 (직접)	Y 산림청	Y	Y	계	93,700	45,700	13,300	5,900	3,700	3,700	0	0	34,700
				지특보조금	22,800	15,400	7,400	0	3,700	3,700	0	0	0
				시 도 비	62,400	21,800	5,900	5,900	0	0	0	0	34,700
				지 방 채	8,500	8,500	0	0	0	0	0	0	0
				(채무부담)	5,300	5,300	0	0	0	0	0	0	0
해운대수목원 유지·관리		N	N	계	8,538	0	8,538	1,654	1,680	1,707	1,735	1,762	0
				시 도 비	8,538	0	8,538	1,654	1,680	1,707	1,735	1,762	0
지자체 도시숲 조성(직접)	Y 산림청	N	N	계	42,816	0	42,816	11,000	8,336	7,441	7,819	8,220	0
				지특보조금	31,066	0	31,066	5,500	5,836	6,191	6,569	6,970	0
				시 도 비	11,750	0	11,750	5,500	2,500	1,250	1,250	1,250	0
지자체 도시숲 조성(지원)	Y 산림청	N	N	계	16,300	0	16,300	2,050	3,250	3,500	3,750	3,750	0
				지특보조금	16,300	0	16,300	2,050	3,250	3,500	3,750	3,750	0
녹색자금지원사업	Y 산림청	N	N	계	8,783	0	8,783	1,555	1,650	1,750	1,857	1,971	0
				국고보조금	8,783	0	8,783	1,555	1,650	1,750	1,857	1,971	0

(단위 : 백만원)

분야·부문·정책·단위·세부사업	국가 계획	투자 심사	지방채	재원	총사업비	기투자	연 도 별 투 자 계 획					향 후	
							소 계	2017	2018	2019	2020		2021
해양수산·어촌					583,324	193,195	366,904	56,941	128,068	82,822	52,190	46,883	23,225
해양환경개선					61,298	0	61,298	3,650	25,969	20,900	4,522	6,257	0
해양오염관리					61,298	0	61,298	3,650	25,969	20,900	4,522	6,257	0
하천하구쓰레기 정화사업 (보조)	Y	N	N		5,294	0	5,294	950	1,012	1,053	1,114	1,165	0
국고보조금					2,170	0	2,170	380	410	430	460	490	0
기금보조금					1,308	0	1,308	228	250	260	280	290	0
시 도 비					1,816	0	1,816	342	352	363	374	385	0
하천하구쓰레기 정화사업 (지원)	Y	N	N		10,881	0	10,881	2,050	1,939	2,210	2,315	2,367	0
국고보조금					4,640	0	4,640	820	870	930	980	1,040	0
기금보조금					2,762	0	2,762	492	520	550	580	620	0
시 도 비					3,479	0	3,479	738	549	730	755	707	0
낙동강하구 해양환경, 문화 융·복합 공간조성	Y	N	N		40,000	0	40,000	600	22,400	17,000	0	0	0
국고보조금					28,000	0	28,000	0	16,100	11,900	0	0	0
시 도 비					12,000	0	12,000	600	6,300	5,100	0	0	0
비정오염저감 국고보조시설 설치 지원	Y	Y	N		5,123	0	5,123	50	618	637	1,093	2,725	0
국고보조금					2,561	0	2,561	25	309	318	546	1,363	0
시 도 비					2,562	0	2,562	25	309	319	547	1,362	0
해양안전 기반구축					3,000	0	3,000	400	500	600	700	800	0
해양사고 예방활동지원					3,000	0	3,000	400	500	600	700	800	0
대한민국 해양안전 엑스포 개최지원(보조)	Y	Y	N		3,000	0	3,000	400	500	600	700	800	0
국고보조금					1,500	0	1,500	200	250	300	350	400	0
시 도 비					1,500	0	1,500	200	250	300	350	400	0

(단위 : 백만원)

분야·부문·정책·단위·세부사업	국가 계획	투자 심사	지방채	재원	총사업비	기투자	연 도 별 투 자 계 획					향 후	
							소 계	2017	2018	2019	2020		2021
부산항 경쟁력 강화시책 추진					38,419	19,045	19,374	7,423	3,728	3,734	3,744	745	0
항만행사, 연구, 홍보 지원					25,419	19,045	6,374	3,423	728	734	744	745	0
군 수영부두 대체시설 건립		Y	Y	계	21,745	19,045	2,700	2,700	0	0	0	0	0
				시 도 비	21,745	19,045	2,700	2,700	0	0	0	0	0
부산항축제 행사 지원	Y 문화체육관광부	Y	N	계	3,674	0	3,674	723	728	734	744	745	0
				국고보조금	1,500	0	1,500	300	300	300	300	300	0
				시 도 비	2,174	0	2,174	423	428	434	444	445	0
항만물류 지원사업 시행					13,000	0	13,000	4,000	3,000	3,000	3,000	0	0
부산항 활적화물 유치 인센티브 지원		N	N	계	13,000	0	13,000	4,000	3,000	3,000	3,000	0	0
				시 도 비	13,000	0	13,000	4,000	3,000	3,000	3,000	0	0
해양관광 마리나 육성					35,700	0	35,700	950	16,900	17,850	0	0	0
해양관광 마리나 활성화					35,700	0	35,700	950	16,900	17,850	0	0	0
마리나비즈센터 조성	Y 해양수산부	Y	Y	계	35,700	0	35,700	950	16,900	17,850	0	0	0
				국고보조금	17,850	0	17,850	650	8,600	8,600	0	0	0
				시 도 비	850	0	850	300	300	250	0	0	0
				지 방 채	17,000	0	17,000	0	8,000	9,000	0	0	0
고품격 연안 친수공간 조성					113,232	53,506	59,726	9,111	32,240	4,000	14,375	0	0
연안정비 친수공간 조성					113,232	53,506	59,726	9,111	32,240	4,000	14,375	0	0
연안정비(지원)	Y 해양수산부	Y	N	계	81,057	43,706	37,351	7,311	30,040	0	0	0	0
				지 특 보 조 금	50,498	18,267	32,231	4,335	27,896	0	0	0	0
				시 도 비	30,559	25,439	5,120	2,976	2,144	0	0	0	0

(단위 : 백만원)

분야·부문·정책·단위·세부사업	국가 계획	투자 심사	지방채	재원	총사업비	기투자	연 도 별 투 자 계 획					향 후	
							소 계	2017	2018	2019	2020		2021
해운대 마린시티 해일피해 방지시설	Y 해양수 산부	Y	N	계	22,375	0	22,375	1,800	2,200	4,000	14,375	0	0
				국고보조금	18,375	0	18,375	900	1,100	2,000	14,375	0	0
				시 도 비	4,000	0	4,000	900	1,100	2,000	0	0	0
송도지구 연안유휴지 개발	Y 해양수 산부	Y	N	계	9,800	9,800	0	0	0	0	0	0	0
				국고보조금	7,000	7,000	0	0	0	0	0	0	0
				시 도 비	2,800	2,800	0	0	0	0	0	0	0
도시형 수산환경 구축					83,363	22,874	37,264	6,748	3,794	5,276	6,007	15,439	23,225
수산자원 회복 시스템 구축					37,450	19,174	6,734	850	850	850	1,367	2,817	11,542
인공어초사업(자본)	Y 해양수 산부	Y	N	계	37,450	19,174	6,734	850	850	850	1,367	2,817	11,542
				지 특보조금	29,960	15,339	5,387	680	680	680	1,094	2,253	9,234
				시 도 비	7,490	3,835	1,347	170	170	170	273	564	2,308
연근해어업 생산기반 조성					45,913	3,700	30,530	5,898	2,944	4,426	4,640	12,622	11,683
자효율 노후기관·장비· 설비 설치·교체 지원	Y 해양수 산부	N	N	계	6,000	0	6,000	1,200	1,200	1,200	1,200	1,200	0
				국고보조금	3,000	0	3,000	600	600	600	600	600	0
				시 도 비	3,000	0	3,000	600	600	600	600	600	0
				(민자 등)	800	0	800	800	0	0	0	0	0
연근해어선감적(지원)	Y 해양수 산부	N	N	계	8,008	0	8,008	1,381	1,544	1,616	1,693	1,774	0
				국고보조금	6,303	0	6,303	1,116	1,184	1,256	1,333	1,414	0
				시 도 비	1,705	0	1,705	265	360	360	360	360	0
지역별 창업투자지원센터	Y 해양수 산부	Y	N	계	6,000	3,700	2,300	2,300	0	0	0	0	0
				국고보조금	3,000	1,850	1,150	1,150	0	0	0	0	0
				시 도 비	3,000	1,850	1,150	1,150	0	0	0	0	0

(단위 : 백만원)

분야·부문·정책·단위·세부사업	국가 계획	투자 심사	지방채	재원	총사업비	기투자	연 도 별 투 자 계 획					향 후	
							소 계	2017	2018	2019	2020		2021
해상뉴시복합타운조성	Y 해양수 산부	Y	N	계	15,000	0	7,317	317	100	737	500	5,663	7,683
				국고보조금	7,500	0	6,300	300	100	737	500	4,663	1,200
				시 도 비	7,500	0	1,017	17	0	0	0	1,000	6,483
ICT 기반 양식표준화센터 구축사업	Y 해양수 산부	Y	N	계	10,905	0	6,905	700	100	873	1,247	3,985	4,000
				국고보조금	6,200	0	6,200	700	100	800	800	3,800	0
				시 도 비	4,705	0	705	0	0	73	447	185	4,000
어촌소득기반 확충 및 수산물류· 유통지원					199,279	97,770	101,509	19,230	35,325	20,662	12,847	13,445	0
어업생산·어촌관광 기반 조성					102,306	78,801	23,505	2,969	6,648	4,567	4,628	4,693	0
지자체관리(지방) 어항건설	Y 해양수 산부	Y	N	계	84,710	74,010	10,700	1,000	700	3,000	3,000	3,000	0
				국고보조금	15,329	15,329	0	0	0	0	0	0	0
				지 특보 조 금	28,218	19,718	8,500	800	500	2,400	2,400	2,400	0
시 도 비	41,163	38,963	2,200	200	200	600	600	600	0				
어촌체험관광지원	Y 해양수 산부	Y	N	계	5,265	300	4,965	525	4,440	0	0	0	0
				지 특보 조 금	3,510	200	3,310	350	2,960	0	0	0	0
				시 도 비	1,755	100	1,655	175	1,480	0	0	0	0
지역전략식품산업 육성(보 조)	Y 농림축 산식품 부	Y	N	계	12,331	4,491	7,840	1,444	1,508	1,567	1,628	1,693	0
				지 특보 조 금	6,788	2,495	4,293	760	806	856	908	963	0
				시 도 비	5,543	1,996	3,547	684	702	711	720	730	0
수산물 유통 및 안전성 구축					45,594	7,093	38,501	5,588	8,972	8,542	7,458	7,941	0
수산물유통시설건립(해양수 산복합공간조성)	Y 해양수 산부	Y	N	계	5,000	2,300	2,700	1,200	1,500	0	0	0	0
				지 특보 조 금	2,500	1,600	900	600	300	0	0	0	0
				시 도 비	2,500	700	1,800	600	1,200	0	0	0	0

(단위 : 백만원)

분야·부문·정책·단위·세부사업	국가 계획	투자 심사	지방채	재원	총사업비	기투자	연 도 별 투 자 계 획					향 후	
							소 계	2017	2018	2019	2020		2021
부산공동어시장 현대화(보조)	Y 해양수산부	Y	N	계	24,407	4,793	19,614	1,000	5,240	5,065	3,936	4,373	0
				국고보조금	21,397	3,897	17,500	1,000	4,600	4,900	3,500	3,500	0
				시 도 비	3,010	896	2,114	0	640	165	436	873	0
				(민자등)	17,240	448	16,792	0	4,000	4,000	4,000	4,792	0
부산시설공단 전출		N	N	계	16,187	0	16,187	3,388	2,232	3,477	3,522	3,568	0
				시 도 비	16,187	0	16,187	3,388	2,232	3,477	3,522	3,568	0
국제수산물류무역기지 기능 강화					51,379	11,876	39,503	10,673	19,705	7,553	761	811	0
수산물제조가공지원(보조)	Y 해양수산부	Y	N	계	30,000	600	29,400	7,742	14,716	6,942	0	0	0
				지특보조금	15,000	500	14,500	7,142	7,358	0	0	0	0
				시 도 비	15,000	100	14,900	600	7,358	6,942	0	0	0
농림축산검역본부 영남지역본부 검역계류장 이전		Y	N	계	18,224	11,276	6,948	2,470	4,478	0	0	0	0
				시 도 비	18,224	11,276	6,948	2,470	4,478	0	0	0	0
부산국제수산물무역 EXPO 개최		Y	N	계	3,155	0	3,155	461	511	611	761	811	0
				시 도 비	3,155	0	3,155	461	511	611	761	811	0
국제수산물유통시설 운영관리					44,712	0	44,712	8,587	8,759	8,936	9,120	9,310	0
안전하고 쾌적한 도매시장 관리					23,966	0	23,966	4,670	4,731	4,792	4,855	4,918	0
시설물 관리		N	N	계	23,966	0	23,966	4,670	4,731	4,792	4,855	4,918	0
				시 도 비	23,966	0	23,966	4,670	4,731	4,792	4,855	4,918	0
수산가공선진화단지 운영관리					20,746	0	20,746	3,917	4,028	4,144	4,265	4,392	0
수산가공선진화단지 운영관리	Y 해양수산부	N	N	계	20,746	0	20,746	3,917	4,028	4,144	4,265	4,392	0
				지특보조금	7,060	0	7,060	1,250	1,326	1,407	1,493	1,584	0
				시 도 비	13,686	0	13,686	2,667	2,702	2,737	2,772	2,808	0

(단위 : 백만원)

분야·부문·정책·단위·세부사업	국가 계획	투자 심사	지방채	재원	총사업비	기투자	연 도 별 투 자 계 획					향 후		
							소 계	2017	2018	2019	2020		2021	
수산중요생산 및 어업기술지도					4,321	0	4,321	842	853	864	875	887	0	
	도시형 수산환경 구축				4,321	0	4,321	842	853	864	875	887	0	
		시설물 유지관리	N	N	계	4,321	0	4,321	842	853	864	875	887	0
					시 도 비	4,321	0	4,321	842	853	864	875	887	0
산업·중소기업					1,596,517	213,524	1,382,993	300,837	331,481	256,434	241,371	252,870	0	
산업기술지원					163,571	30,843	132,728	32,643	34,785	23,984	21,099	20,217	0	
과학기술진흥사업					163,571	30,843	132,728	32,643	34,785	23,984	21,099	20,217	0	
과학기술 혁신역량 강화					96,213	16,520	79,693	19,160	24,228	10,819	11,434	14,052	0	
기타 지역특성화산업육성 (미래성장동력산업)	Y 산업통 상자원 부	N	N	계	5,154	0	5,154	1,000	1,015	1,030	1,046	1,063	0	
				지 특보조금	2,654	0	2,654	500	515	530	546	563	0	
				시 도 비	2,500	0	2,500	500	500	500	500	500	500	0
특구기반시설구축(부산글로벌 테크비즈니스센터)	Y 미래창 조과학 부	Y	Y	계	39,200	16,520	22,680	8,160	14,520	0	0	0	0	
				지 특보조금	19,600	10,500	9,100	6,160	2,940	0	0	0	0	
				시 도 비	8,600	6,020	2,580	2,000	580	0	0	0	0	
				지 방 채	11,000	0	11,000	0	11,000	0	0	0	0	
(재)부산과학기술기획평가 원 운영 지원	N	N	계	22,500	0	22,500	3,500	4,000	4,500	5,000	5,500	5,500	0	
			시 도 비	22,500	0	22,500	3,500	4,000	4,500	5,000	5,500	5,500	0	
부산지역대학연합기술지주 (주) 설립·운영지원사업	N	N	계	10,000	0	10,000	2,500	1,500	2,000	2,000	2,000	2,000	0	
			시 도 비	10,000	0	10,000	2,500	1,500	2,000	2,000	2,000	2,000	0	
			(민 자 등)	8,000	0	8,000	1,600	1,600	1,600	1,600	1,600	1,600	0	
국가핵심기술 선도프로젝트 기획 유치사업	N	N	계	10,463	0	10,463	2,000	1,545	1,591	1,639	3,688	0		
			시 도 비	10,463	0	10,463	2,000	1,545	1,591	1,639	3,688	0		

(단위 : 백만원)

분야·부문·정책·단위·세부사업	국가 계획	투자 심사	지방채	재원	총사업비	기투자	연 도 별 투 자 계 획					향 후	
							소 계	2017	2018	2019	2020		2021
기타 지역특성화산업육성 (개방연구실 운영)	Y 산업통 상자원 부	N	N	계	8,896	0	8,896	2,000	1,648	1,698	1,749	1,801	0
				지 특 보 조 금	5,310	0	5,310	1,000	1,030	1,061	1,093	1,126	0
				시 도 비	3,586	0	3,586	1,000	618	637	656	675	0
산학협력을 통한 창의인재 양 성					15,000	3,000	12,000	3,400	3,600	5,000	0	0	0
대학 산학연 연구단지 조성 지원		Y	N	계	15,000	3,000	12,000	3,400	3,600	5,000	0	0	0
				시 도 비	15,000	3,000	12,000	3,400	3,600	5,000	0	0	0
				(민자 등)	15,000	4,500	10,500	4,500	3,000	3,000	0	0	0
과학기술문화 확산 지원					11,703	0	11,703	2,203	2,000	2,000	2,500	3,000	0
국립 부산과학관 운영지원 (국가직접지원)	Y 미래창 조과학 부	Y	N	계	11,703	0	11,703	2,203	2,000	2,000	2,500	3,000	0
				시 도 비	11,703	0	11,703	2,203	2,000	2,000	2,500	3,000	0
과학기술인프라 조성 및 기술 개발지원					33,136	11,323	21,813	6,335	3,618	4,620	5,620	1,620	0
한국생산기술연구원 동남권 지역본부 확장이전 지원	Y 미래창 조과학 부	Y	N	계	10,040	9,323	717	717	0	0	0	0	0
				시 도 비	10,040	9,323	717	717	0	0	0	0	0
				(민자 등)	35,000	24,596	10,404	10,404	0	0	0	0	0
산학융합지구 조성사업(국 가직접지원)		Y	Y	계	15,000	2,000	13,000	4,000	2,000	3,000	4,000	0	0
				시 도 비	11,000	2,000	9,000	0	2,000	3,000	4,000	0	0
				지 방 채	4,000	0	4,000	4,000	0	0	0	0	0
				(민자 등)	31,400	8,020	23,380	11,390	4,000	4,000	3,990	0	0
(재)부산테크노파크 운영지 원		N	N	계	8,096	0	8,096	1,618	1,618	1,620	1,620	1,620	0
				시 도 비	8,096	0	8,096	1,618	1,618	1,620	1,620	1,620	0
산학연 협력 중소기업 기술혁 신 지원					7,519	0	7,519	1,545	1,339	1,545	1,545	1,545	0

(단위 : 백만원)

분야·부문·정책·단위·세부사업	국가 계획	투자 심사	지방채	재원	총사업비	기투자	연 도 별 투 자 계 획					향 후	
							소 계	2017	2018	2019	2020		2021
산학연협력 기술개발사업 (국가직접지원)		N	N	계	7,519	0	7,519	1,545	1,339	1,545	1,545	1,545	0
				시 도 비	7,519	0	7,519	1,545	1,339	1,545	1,545	1,545	0
				(민자 등)	23,170	0	23,170	4,634	4,634	4,634	4,634	4,634	0
무역및투자유치					223,257	20,454	202,803	54,574	54,326	36,648	26,196	31,059	0
투자유치 활동 및 기반시설 개발					98,921	530	98,391	11,080	16,756	28,585	17,945	24,025	0
국내기업유치					34,100	0	34,100	6,000	7,025	7,025	7,025	7,025	0
지역투자촉진	Y 산업통 상자원 부	N	N	계	34,100	0	34,100	6,000	7,025	7,025	7,025	7,025	0
				지특보조금	29,900	0	29,900	3,900	6,500	6,500	6,500	6,500	0
				시 도 비	4,200	0	4,200	2,100	525	525	525	525	0
외국기업유치					39,798	530	39,268	60	4,728	16,560	5,920	12,000	0
명지 글로벌 캠퍼스타운 조 성	Y 산업통 상자원 부	N	N	계	39,798	530	39,268	60	4,728	16,560	5,920	12,000	0
				지특보조금	20,000	0	20,000	0	2,800	8,280	2,920	6,000	0
				시 도 비	19,798	530	19,268	60	1,928	8,280	3,000	6,000	0
				(민자 등)	40,000	0	40,000	0	0	0	28,000	12,000	0
국내외기업유치					25,023	0	25,023	5,020	5,003	5,000	5,000	5,000	0
국내외기업유치 활동		N	N	계	25,023	0	25,023	5,020	5,003	5,000	5,000	5,000	0
				시 도 비	25,023	0	25,023	5,020	5,003	5,000	5,000	5,000	0
경제자유구역 건설					32,357	19,924	12,433	8,513	1,100	1,410	1,410	0	0
경제자유구역 개발					32,357	19,924	12,433	8,513	1,100	1,410	1,410	0	0
경제자유구역청운영 지원		N	N	계	5,324	0	5,324	1,404	1,100	1,410	1,410	0	0
				시 도 비	5,324	0	5,324	1,404	1,100	1,410	1,410	0	0

(단위 : 백만원)

분야·부문·정책·단위·세부사업	국가 계획	투자 심사	지방채	재원	총사업비	기투자	연 도 별 투 자 계 획					향 후	
							소 계	2017	2018	2019	2020		2021
소사~녹산간 도로개설		Y	Y	계	27,033	19,924	7,109	7,109	0	0	0	0	0
				시 도 비	20,033	19,924	109	109	0	0	0	0	0
				지 방 채	7,000	0	7,000	7,000	0	0	0	0	0
				(민자등)	266,821	256,221	10,600	10,600	0	0	0	0	0
재무활동(좋은기업유치과)					58,000	0	58,000	28,000	30,000	0	0	0	0
내부거래지출					58,000	0	58,000	28,000	30,000	0	0	0	0
투자진흥기금 전출		N	N	계	58,000	0	58,000	28,000	30,000	0	0	0	0
				시 도 비	58,000	0	58,000	28,000	30,000	0	0	0	0
해외시장 개척사업					33,979	0	33,979	6,981	6,470	6,653	6,841	7,034	0
통상수출증대					33,979	0	33,979	6,981	6,470	6,653	6,841	7,034	0
해외마케팅사업	Y 산업 통상 자원 부	N	N	계	28,470	0	28,470	5,648	5,472	5,625	5,782	5,943	0
				지 특 보 조 금	14,873	0	14,873	2,824	2,897	2,973	3,050	3,129	0
				시 도 비	13,597	0	13,597	2,824	2,575	2,652	2,732	2,814	0
해외무역사무소 운영		N	N	계	5,509	0	5,509	1,333	998	1,028	1,059	1,091	0
				시 도 비	5,509	0	5,509	1,333	998	1,028	1,059	1,091	0
산업진흥·고도화					1,066,216	162,227	903,989	187,049	214,350	167,622	164,470	170,498	0
중소기업 지원					12,000	0	12,000	2,300	2,350	2,400	2,450	2,500	0
중소기업 자금지원 및 판매지원					12,000	0	12,000	2,300	2,350	2,400	2,450	2,500	0
부산신용보증재단 지원		N	N	계	12,000	0	12,000	2,300	2,350	2,400	2,450	2,500	0
				시 도 비	12,000	0	12,000	2,300	2,350	2,400	2,450	2,500	0
중소기업 지원					232,100	0	232,100	46,620	46,620	46,620	46,120	46,120	0

(단위 : 백만원)

분야·부문·정책·단위·세부사업	국가 계획	투자 심사	지방채	재원	총사업비	기투자	연 도 별 투 자 계 획					향 후	
							소 계	2017	2018	2019	2020		2021
중소기업 자금지원					232,100	0	232,100	46,620	46,620	46,620	46,120	46,120	0
이차보전 및 융자 지원		N	N	계	191,725	0	191,725	38,345	38,345	38,345	38,345	38,345	0
				시 도 비	191,725	0	191,725	38,345	38,345	38,345	38,345	38,345	0
중·소 벤처기업 및 수산업 투자지원		N	N	계	40,375	0	40,375	8,275	8,275	8,275	7,775	7,775	0
				시 도 비	40,375	0	40,375	8,275	8,275	8,275	7,775	7,775	0
재무활동(일자리창출과)					125,000	0	125,000	25,000	25,000	25,000	25,000	25,000	0
내부거래지출					125,000	0	125,000	25,000	25,000	25,000	25,000	25,000	0
중소기업육성기금 전출		N	N	계	125,000	0	125,000	25,000	25,000	25,000	25,000	25,000	0
				시 도 비	125,000	0	125,000	25,000	25,000	25,000	25,000	25,000	0
서민경제 안정지원					178,406	0	178,406	33,686	37,973	34,586	35,573	36,588	0
경제대책 수립·지원					30,339	0	30,339	5,795	5,928	6,065	6,204	6,347	0
(재)부산경제진흥원 운영지 원		N	N	계	30,339	0	30,339	5,795	5,928	6,065	6,204	6,347	0
				시 도 비	30,339	0	30,339	5,795	5,928	6,065	6,204	6,347	0
전통시장 및 상점가 지원					148,067	0	148,067	27,891	32,045	28,521	29,369	30,241	0
전통시장 및 상점가 시설현 대화	Y 중소기 업청	N	N	계	88,940	0	88,940	16,752	17,255	17,773	18,306	18,854	0
				지특보조금	61,401	0	61,401	11,565	11,912	12,270	12,638	13,016	0
				시 도 비	27,539	0	27,539	5,187	5,343	5,503	5,668	5,838	0
				(민자등)	13,396	0	13,396	2,523	2,599	2,677	2,757	2,840	0
전통시장 주차환경 개선	Y 중소기 업청	Y	N	계	47,401	0	47,401	8,928	9,196	9,472	9,756	10,049	0
				기금보조금	35,137	0	35,137	6,618	6,817	7,021	7,232	7,449	0
				시 도 비	12,264	0	12,264	2,310	2,379	2,451	2,524	2,600	0
				(민자등)	71,514	0	71,514	13,470	13,874	14,290	14,719	15,161	0

(단위 : 백만원)

분야·부문·정책·단위·세부사업	국가 계획	투자 심사	지방채	재원	총사업비	기투자	연 도 별 투 자 계 획					향 후	
							소 계	2017	2018	2019	2020		2021
전통시장 및 상점가 소규모 환경개선		N	N	계	6,300	0	6,300	1,200	1,230	1,260	1,290	1,320	0
				시 도 비	6,300	0	6,300	1,200	1,230	1,260	1,290	1,320	0
유통업 상생협력 활성화		Y	N	계	5,426	0	5,426	1,011	4,364	16	17	18	0
				시 도 비	5,426	0	5,426	1,011	4,364	16	17	18	0
전략산업 육성 및 지원					61,332	37,675	23,657	13,318	7,336	1,001	1,001	1,001	0
전략산업 지원					61,332	37,675	23,657	13,318	7,336	1,001	1,001	1,001	0
지역특화산업 육성사업 지원 (국가직접지원)	Y	N	N	계	56,127	37,675	18,452	12,117	6,335	0	0	0	0
				시 도 비	56,127	37,675	18,452	12,117	6,335	0	0	0	0
				(민자 등)	130,858	87,805	43,053	28,274	14,779	0	0	0	0
중견·강소기업 육성 지원		N	N	계	5,205	0	5,205	1,201	1,001	1,001	1,001	1,001	0
				시 도 비	5,205	0	5,205	1,201	1,001	1,001	1,001	1,001	0
중소기업 지원					4,277	0	4,277	830	824	849	874	900	0
2030 엑스포 유치 추진					4,277	0	4,277	830	824	849	874	900	0
2030 엑스포 유치 지원		N	N	계	4,277	0	4,277	830	824	849	874	900	0
				시 도 비	4,277	0	4,277	830	824	849	874	900	0
기간산업 육성					278,731	85,571	193,160	25,835	64,371	34,532	29,592	38,830	0
섬유판션산업 육성					74,269	4,475	69,794	6,382	33,728	11,160	9,372	9,152	0
부산패션비즈센터 구축	Y	N	N	계	30,000	2,000	28,000	2,000	26,000	0	0	0	0
				국고보조금	15,000	1,000	14,000	1,000	13,000	0	0	0	0
				시 도 비	15,000	1,000	14,000	1,000	13,000	0	0	0	0

(단위 : 백만원)

분야·부문·정책·단위·세부사업	국가 계획	투자 심사	지방채	재원	총사업비	기투자	연 도 별 투 자 계 획					향 후	
							소 계	2017	2018	2019	2020		2021
부산국제섬유패션전시회 개최 지원	Y 산업통 상자원 부	Y	N	계	2,000	0	2,000	400	400	400	400	400	0
				지 특 보 조 금	1,000	0	1,000	200	200	200	200	200	0
				시 도 비	1,000	0	1,000	200	200	200	200	200	0
프레타포르테 부산 개최 지원	Y 산업통 상자원 부	Y	N	계	1,750	0	1,750	350	350	350	350	350	0
				지 특 보 조 금	875	0	875	175	175	175	175	175	0
				시 도 비	875	0	875	175	175	175	175	175	0
해양융복합소재 기반구축 (국가직접지원)	Y 산업통 상자원 부	Y	N	계	16,050	1,575	14,475	1,400	1,375	4,140	3,390	4,170	0
				시 도 비	16,050	1,575	14,475	1,400	1,375	4,140	3,390	4,170	0
				(민 자 등)	19,500	4,764	14,736	5,090	2,400	2,400	2,400	2,446	0
레포트 섬유 발전 기반구축 (국가직접지원)	Y 산업통 상자원 부	Y	N	계	13,309	900	12,409	0	3,371	4,038	3,000	2,000	0
				시 도 비	13,309	900	12,409	0	3,371	4,038	3,000	2,000	0
				(민 자 등)	13,574	3,000	10,574	1,288	6,286	3,000	0	0	0
(재)부산디자인센터 운영 지원		N	N	계	11,160	0	11,160	2,232	2,232	2,232	2,232	2,232	0
				시 도 비	11,160	0	11,160	2,232	2,232	2,232	2,232	2,232	0
신발산업 육성					62,831	37,840	24,991	8,446	8,245	2,700	2,800	2,800	0
부산신발산업진흥센터 지원		N	N	계	7,200	0	7,200	1,400	1,400	1,400	1,500	1,500	0
				시 도 비	7,200	0	7,200	1,400	1,400	1,400	1,500	1,500	0
신발피혁연구사업 지원		N	N	계	4,500	0	4,500	900	900	900	900	900	0
				시 도 비	4,500	0	4,500	900	900	900	900	900	0
부산국제신발피혁전시회 개최 지원		Y	N	계	2,000	0	2,000	400	400	400	400	400	0
				시 도 비	2,000	0	2,000	400	400	400	400	400	0

(단위 : 백만원)

분야·부문·정책·단위·세부사업	국가 계획	투자 심사	지방채	재원	총사업비	기투자	연 도 별 투 자 계 획					향 후	
							소 계	2017	2018	2019	2020		2021
첨단신발융합허브센터 건립	Y 산업통 상자원 부	Y	N	계	38,181	29,636	8,545	3,000	5,545	0	0	0	0
				국고보조금	20,827	13,800	7,027	3,000	4,027	0	0	0	0
				시 도 비	17,354	15,836	1,518	0	1,518	0	0	0	0
K-슈즈 비즈니스센터 구축	Y 산업통 상자원 부	Y	Y	계	10,950	8,204	2,746	2,746	0	0	0	0	0
				국고보조금	5,950	5,950	0	0	0	0	0	0	0
				시 도 비	2,300	2,254	46	46	0	0	0	0	0
				지 방 채	2,700	0	2,700	2,700	0	0	0	0	0
				(민자 등)	950	0	950	950	0	0	0	0	0
기계·부품산업 육성					27,958	12,957	15,001	2,000	4,701	4,100	2,000	2,200	0
레이저 가공기술 산업화지 원센터 구축(국가직접지원)	Y 산업통 상자원 부	Y	Y	계	9,158	9,058	100	100	0	0	0	0	0
				시 도 비	5,558	5,458	100	100	0	0	0	0	0
				지 방 채	3,600	3,600	0	0	0	0	0	0	0
부산국제기계대전 개최 지 원(국가직접지원)	Y 산업통 상자원 부	Y	N	계	1,300	0	1,300	300	200	300	200	300	0
				시 도 비	1,300	0	1,300	300	200	300	200	300	0
				(민자 등)	1,100	0	1,100	1,100	0	0	0	0	0
첨단표면처리센터 구축(국 가직접지원)	Y 산업통 상자원 부	Y	Y	계	10,500	3,899	6,601	1,100	3,501	2,000	0	0	0
				시 도 비	9,500	3,899	5,601	100	3,501	2,000	0	0	0
				지 방 채	1,000	0	1,000	1,000	0	0	0	0	0
				(민자 등)	10,500	6,620	3,880	3,880	0	0	0	0	0
극한환경용 부식제어기술 기반구축(국가직접지원)	Y 산업통 상자원 부	Y	N	계	7,000	0	7,000	500	1,000	1,800	1,800	1,900	0
				시 도 비	7,000	0	7,000	500	1,000	1,800	1,800	1,900	0
				(민자 등)	13,000	2,600	10,400	2,300	2,600	2,600	2,900	0	0

(단위 : 백만원)

분야·부문·정책·단위·세부사업	국가 계획	투자 심사	지방채	재원	총사업비	기투자	연 도 별 투 자 계 획					향 후	
							소 계	2017	2018	2019	2020		2021
자동차·항공산업 육성					36,500	10,540	25,960	3,950	5,869	7,221	6,920	2,000	0
부산국제모터쇼 개최 지원 (국가직접지원)	Y 산업통 상자원 부	Y	N	계	3,000	1,000	2,000	0	1,000	0	1,000	0	0
				시 도 비	3,000	1,000	2,000	0	1,000	0	1,000	0	0
				(민자 등)	14,700	4,800	9,900	0	4,800	300	4,800	0	0
자동차부품 글로벌 품질인 증센터 구축(국가직접지원)	Y 산업통 상자원 부	Y	N	계	18,000	8,540	9,460	2,050	2,069	2,621	2,720	0	0
				시 도 비	18,000	8,540	9,460	2,050	2,069	2,621	2,720	0	0
				(민자 등)	19,100	15,182	3,918	3,918	0	0	0	0	0
자동차 메카니즘부품 고도 화 협력기술개발 기반구축 (국가직접지원)	Y 산업통 상자원 부	Y	N	계	6,000	1,000	5,000	1,300	1,200	1,200	1,300	0	0
				시 도 비	6,000	1,000	5,000	1,300	1,200	1,200	1,300	0	0
				(민자 등)	14,900	4,700	10,200	3,300	6,900	0	0	0	0
드론쇼 코리아 개최 지원	Y 산업통 상자원 부	Y	N	계	3,000	0	3,000	600	600	600	600	600	0
				지특보조금	1,500	0	1,500	300	300	300	300	300	0
				시 도 비	1,500	0	1,500	300	300	300	300	300	0
(민자 등)	750	0	750	150	150	150	150	150	150	0			
IoT기반 해양도시관리 실증 클러스터 구축(국가직접지 원)	Y 산업통 상자원 부	N	N	계	6,500	0	6,500	0	1,000	2,800	1,300	1,400	0
				시 도 비	6,500	0	6,500	0	1,000	2,800	1,300	1,400	0
				(민자 등)	13,500	0	13,500	0	4,500	3,700	3,700	1,600	0
조선·해양플랜트산업 육성					77,173	19,759	57,414	5,057	11,828	9,351	8,500	22,678	0
심해해양공학수조 구축(국 가직접지원)	Y 산업통 상자원 부	Y	Y	계	12,936	0	12,936	0	2,902	3,000	3,000	4,034	0
				시 도 비	12,936	0	12,936	0	2,902	3,000	3,000	4,034	0
				(민자 등)	42,400	0	42,400	5,750	36,650	0	0	0	0

(단위 : 백만원)

분야·부문·정책·단위·세부사업	국가 계획	투자 심사	지방채	재원	총사업비	기투자	연 도 별 투 자 계 획					향 후	
							소 계	2017	2018	2019	2020		2021
조선기자재 성능 고도화 기반구축(국가직접지원)	Y 산업통 상자원 부	Y	Y	계	14,300	7,975	6,325	0	1,000	1,451	1,000	2,874	0
				시 도 비	14,300	7,975	6,325	0	1,000	1,451	1,000	2,874	0
				(민자 등)	20,000	9,900	10,100	3,100	7,000	0	0	0	0
해양플랜트 고급기술연구 기반구축(국가직접지원)	Y 산업통 상자원 부	Y	Y	계	13,500	2,260	11,240	1,526	2,000	2,000	2,000	3,714	0
				시 도 비	13,500	2,260	11,240	1,526	2,000	2,000	2,000	3,714	0
				(민자 등)	36,300	13,800	22,500	12,200	3,000	3,000	4,300	0	0
해양플랜트기자재 R&D 센터 기반구축(국가직접지원)	Y 산업통 상자원 부	Y	N	계	9,597	7,024	2,573	0	2,573	0	0	0	0
				시 도 비	9,597	7,024	2,573	0	2,573	0	0	0	0
				(민자 등)	26,481	26,481	0	0	0	0	0	0	0
가스(LNG)연료추진 조선기자재 지원 기반구축(국가직접지원)	Y 산업통 상자원 부	Y	N	계	11,600	0	11,600	930	1,853	1,000	1,000	6,817	0
				시 도 비	11,600	0	11,600	930	1,853	1,000	1,000	6,817	0
				(민자 등)	11,513	1,242	10,271	2,961	2,961	2,549	1,800	0	0
해양플랜트 O&M 기술 기반구축(국가직접지원)	Y 산업통 상자원 부	Y	N	계	9,540	0	9,540	2,200	1,000	1,000	1,000	4,340	0
				시 도 비	9,540	0	9,540	2,200	1,000	1,000	1,000	4,340	0
				(민자 등)	15,000	3,000	12,000	3,400	3,000	3,000	2,600	0	0
조선해양플랜트 글로벌 핵심연구센터 지원(국가직접지원)	Y 미래창 조과학 부	Y	N	계	4,500	2,500	2,000	1	500	500	500	499	0
				시 도 비	4,500	2,500	2,000	1	500	500	500	499	0
				(민자 등)	83,080	40,180	42,900	7,500	7,500	7,500	7,500	12,900	0
부산국제조선해양대제전 개최 지원		Y	N	계	1,200	0	1,200	400	0	400	0	400	0
				시 도 비	1,200	0	1,200	400	0	400	0	400	0

(단위 : 백만원)

분야·부문·정책·단위·세부사업	국가 계획	투자 심사	지방채	재원	총사업비	기투자	연 도 별 투 자 계 획					향 후	
							소 계	2017	2018	2019	2020		2021
과학기술 국제협력 확대					15,500	2,000	13,500	3,500	3,000	3,000	3,000	1,000	0
글로벌 산학협력 강화					15,500	2,000	13,500	3,500	3,000	3,000	3,000	1,000	0
FAU 대학원 활성화 지원		N	N	계	5,500	0	5,500	1,500	1,000	1,000	1,000	1,000	0
				시 도 비	5,500	0	5,500	1,500	1,000	1,000	1,000	1,000	0
외국교육연구기관 설립준비비 및 초기운영비	Y 교육과 학기술 부	N	N	계	10,000	2,000	8,000	2,000	2,000	2,000	2,000	0	0
				지특보조금	5,000	1,000	4,000	1,000	1,000	1,000	1,000	0	0
				시 도 비	5,000	1,000	4,000	1,000	1,000	1,000	1,000	0	0
				(민자 등)	1,000	200	800	200	200	200	200	0	0
창업 생태계 조성 및 활성화					45,230	6,119	39,111	8,084	6,775	8,084	8,084	8,084	0
창업인프라 구축					11,110	0	11,110	2,222	2,222	2,222	2,222	2,222	0
창조경제혁신센터 지원(국가직접지원)		N	N	계	11,110	0	11,110	2,222	2,222	2,222	2,222	2,222	0
				시 도 비	11,110	0	11,110	2,222	2,222	2,222	2,222	2,222	0
창업 활성화 지원					28,620	6,119	22,501	4,762	3,453	4,762	4,762	4,762	0
부산창업지원센터 지원		Y	N	계	24,620	6,119	18,501	3,962	2,653	3,962	3,962	3,962	0
				시 도 비	24,620	6,119	18,501	3,962	2,653	3,962	3,962	3,962	0
창업보육센터 지원(국가직접지원)		N	N	계	4,000	0	4,000	800	800	800	800	800	0
				시 도 비	4,000	0	4,000	800	800	800	800	800	0
창업자금 지원					5,500	0	5,500	1,100	1,100	1,100	1,100	1,100	0
CENTAP 조성 및 운영지원사업	Y 산업통 상자원 부	N	N	계	5,500	0	5,500	1,100	1,100	1,100	1,100	1,100	0
				지특보조금	2,750	0	2,750	550	550	550	550	550	0
				시 도 비	2,750	0	2,750	550	550	550	550	550	0

(단위 : 백만원)

분야·부문·정책·단위·세부사업	국가 계획	투자 심사	지방채	재원	총사업비	기투자	연 도 별 투 자 계 획					향 후	
							소 계	2017	2018	2019	2020		2021
재무활동(창업지원과)					5,800	0	5,800	5,800	0	0	0	0	0
내부거래지출					5,800	0	5,800	5,800	0	0	0	0	0
중소기업육성기금 전출		N	Y	계	5,800	0	5,800	5,800	0	0	0	0	0
				시 도 비	5,800	0	5,800	5,800	0	0	0	0	0
금융중심지 육성					4,332	0	4,332	816	840	866	892	918	0
해양파생 특화 금융중심지 육 성					4,332	0	4,332	816	840	866	892	918	0
FATF(자금세탁방지 국제기 구) 교육연구원 운영 지원 (국가직접지원)		N	N	계	4,332	0	4,332	816	840	866	892	918	0
				시 도 비	4,332	0	4,332	816	840	866	892	918	0
ICT융합 산업 육성					56,964	9,000	47,964	15,102	11,102	7,229	8,429	6,102	0
ICT산업 육성					44,904	9,000	35,904	8,690	9,690	5,817	6,017	5,690	0
지역SW산업진흥지원사업	Y 미래창 조과학 부	Y	N	계	11,290	0	11,290	2,258	2,258	2,258	2,258	2,258	0
				지 특보 조 금	6,605	0	6,605	1,321	1,321	1,321	1,321	1,321	0
				시 도 비	4,685	0	4,685	937	937	937	937	937	0
(재)부산정보산업진흥원 운 영지원		N	N	계	7,160	0	7,160	1,432	1,432	1,432	1,432	1,432	0
				시 도 비	7,160	0	7,160	1,432	1,432	1,432	1,432	1,432	0
ICT융합 지역협력사업지원 (국가직접지원)		Y	N	계	11,454	1,000	10,454	2,000	2,000	2,127	2,327	2,000	0
				시 도 비	11,454	1,000	10,454	2,000	2,000	2,127	2,327	2,000	0
지역SW융합 클러스터 구축	Y 미래창 조과학 부	Y	N	계	15,000	8,000	7,000	3,000	4,000	0	0	0	0
				지 특보 조 금	10,000	6,000	4,000	2,000	2,000	0	0	0	0
				시 도 비	5,000	2,000	3,000	1,000	2,000	0	0	0	0
				(민 자 등)	6,000	1,200	4,800	2,400	2,400	0	0	0	0

(단위 : 백만원)

분야·부문·정책·단위·세부사업	국가 계획	투자 심사	지방채	재원	총사업비	기투자	연 도 별 투 자 계 획					향 후	
							소 계	2017	2018	2019	2020		2021
스마트시티 사업 활성화					12,060	0	12,060	6,412	1,412	1,412	2,412	412	0
ITU전권회의 포스트 사업 추진	Y 미래창 조과학 부	Y	N	계	2,000	0	2,000	400	400	400	400	400	0
				지 특보 조 금	750	0	750	150	150	150	150	150	0
				시 도 비	1,250	0	1,250	250	250	250	250	250	0
IoT 융합 도시 기반 서비스 육성(국가직접지원)	Y 미래창 조과학 부	Y	N	계	6,000	0	6,000	2,000	1,000	1,000	2,000	0	0
				시 도 비	6,000	0	6,000	2,000	1,000	1,000	2,000	0	0
				(민 자 등)	9,000	0	9,000	3,000	3,000	3,000	0	0	0
2017 ITU 텔레콤 월드 개최 (국가직접지원)	Y 미래창 조과학 부	Y	N	계	4,060	0	4,060	4,012	12	12	12	12	0
				시 도 비	4,060	0	4,060	4,012	12	12	12	12	0
				(민 자 등)	3,600	0	3,600	3,600	0	0	0	0	0
ICT산업기반 조성 및 융합서비스 확충					46,544	21,862	24,682	6,158	8,159	3,455	3,455	3,455	0
ICT산업기반 조성					17,077	0	17,077	3,203	3,509	3,455	3,455	3,455	0
클라우드 산업 육성	Y 미래창 조과학 부	Y	N	계	9,372	0	9,372	1,342	2,048	1,994	1,994	1,994	0
				국 고 보 조 금	7,108	0	7,108	900	1,552	1,552	1,552	1,552	0
				시 도 비	2,264	0	2,264	442	496	442	442	442	0
클라우드 EXPO 개최 지원	Y 미래창 조과학 부	Y	N	계	2,305	0	2,305	461	461	461	461	461	0
				국 고 보 조 금	805	0	805	161	161	161	161	161	0
				시 도 비	1,500	0	1,500	300	300	300	300	300	0
가상·증강현실산업육성		Y	N	계	5,400	0	5,400	1,400	1,000	1,000	1,000	1,000	0
				시 도 비	5,400	0	5,400	1,400	1,000	1,000	1,000	1,000	0

(단위 : 백만원)

분야·부문·정책·단위·세부사업	국가 계획	투자 심사	지방채	재원	총사업비	기투자	연 도 별 투 자 계 획					향 후	
							소 계	2017	2018	2019	2020		2021
ICT융합서비스 확충					29,467	21,862	7,605	2,955	4,650	0	0	0	0
부산정보고속도로 운영	Y 미래창 조과학 부	Y	N	계	29,467	21,862	7,605	2,955	4,650	0	0	0	0
				시 도 비	29,467	21,862	7,605	2,955	4,650	0	0	0	0
				(민자 등)	7,468	4,818	2,650	2,650	0	0	0	0	0
에너지및자원개발					143,473	0	143,473	26,571	28,020	28,180	29,606	31,096	0
신재생 에너지 산업육성 및 지역 에너지 사업					9,298	0	9,298	1,613	1,685	1,850	2,000	2,150	0
신재생 에너지 산업 육성					9,298	0	9,298	1,613	1,685	1,850	2,000	2,150	0
취약계층 에너지복지	Y 산업통 상자원 부	N	N	계	9,298	0	9,298	1,613	1,685	1,850	2,000	2,150	0
				기금보조금	7,528	0	7,528	1,328	1,400	1,500	1,600	1,700	0
				시 도 비	1,770	0	1,770	285	285	350	400	450	0
자원의 이용 및 관리					127,950	0	127,950	23,157	24,314	25,529	26,805	28,145	0
집단에너지 안정적 공급					127,950	0	127,950	23,157	24,314	25,529	26,805	28,145	0
집단에너지 공급시설 관리 운영 민간위탁		N	N	계	127,950	0	127,950	23,157	24,314	25,529	26,805	28,145	0
				시 도 비	127,950	0	127,950	23,157	24,314	25,529	26,805	28,145	0
재우활동(에너지산업과)					6,225	0	6,225	1,801	2,021	801	801	801	0
내부거래지출					6,225	0	6,225	1,801	2,021	801	801	801	0
화력발전지역개발특별회계 전출		N	N	계	6,225	0	6,225	1,801	2,021	801	801	801	0
				시 도 비	6,225	0	6,225	1,801	2,021	801	801	801	0
수송및교통					10,541,071	1,932,512	7,819,167	1,455,903	1,551,102	1,534,102	1,591,969	1,686,091	789,392
도로					2,700,845	892,561	1,280,717	220,599	273,769	225,077	265,337	295,935	527,567
도로 계획 및 건설					2,116,179	665,226	929,386	147,531	182,014	176,606	207,820	215,415	521,567

(단위 : 백만원)

분야·부문·정책·단위·세부사업	국가 계획	투자 심사	지방채	재원	총사업비	기투자	연 도 별 투 자 계 획					향 후	
							소 계	2017	2018	2019	2020		2021
간선도로망 건설					1,702,554	561,048	718,829	110,011	129,692	155,006	166,575	157,545	422,677
산성터널(금정측) 접속도로 건설	Y 국토교 통부	Y	Y	계	277,185	127,772	129,728	44,840	13,300	16,994	19,728	34,866	19,685
				지 특보 조 금	116,100	61,372	54,728	9,840	5,300	4,994	4,728	29,866	0
				시 도 비	71,085	11,400	40,000	0	8,000	12,000	15,000	5,000	19,685
				지 방 채	90,000	55,000	35,000	35,000	0	0	0	0	0
산성터널(화명측) 접속도로 건설	Y 국토교 통부	Y	Y	계	137,844	122,882	14,962	12,210	2,752	0	0	0	0
				지 특보 조 금	58,542	56,332	2,210	2,210	0	0	0	0	0
				시 도 비	53,302	50,550	2,752	0	2,752	0	0	0	0
				지 방 채	26,000	16,000	10,000	10,000	0	0	0	0	0
덕천동~아시아드 주경기장 간 도로개설	Y 국토교 통부	Y	Y	계	138,772	41,298	97,474	7,000	32,158	32,158	26,158	0	0
				지 특보 조 금	60,350	20,098	40,252	6,000	13,418	13,418	7,416	0	0
				시 도 비	57,422	17,200	40,222	1,000	13,740	13,740	11,742	0	0
				지 방 채	21,000	4,000	17,000	0	5,000	5,000	7,000	0	0
을숙도대교~장림고개간 도 로건설	Y 국토교 통부	Y	Y	계	191,085	21,763	169,322	17,400	55,000	55,559	41,363	0	0
				지 특보 조 금	85,180	15,763	69,417	12,400	20,000	20,000	17,017	0	0
				시 도 비	70,905	0	70,905	0	25,000	26,559	19,346	0	0
				지 방 채	35,000	6,000	29,000	5,000	10,000	9,000	5,000	0	0
식만~사상간 도로건설	Y 국토교 통부	Y	Y	계	463,400	5,000	102,365	2,500	10,582	22,082	27,836	39,365	356,035
				지 특보 조 금	168,600	5,000	77,000	2,500	5,582	17,082	22,836	29,000	86,600
				시 도 비	269,800	0	365	0	0	0	0	365	269,435
				지 방 채	25,000	0	25,000	0	5,000	5,000	5,000	10,000	0

(단위 : 백만원)

분야·부문·정책·단위·세부사업	국가 계획	투자 심사	지방채	재원	총사업비	기투자	연 도 별 투 자 계 획					향 후	
							소 계	2017	2018	2019	2020		2021
문전교차로 지하차도건설	Y 국토교 통부	Y	N	계	25,140	0	25,140	600	4,000	5,500	6,150	8,890	0
				지 특보조금	13,100	0	13,100	500	1,000	2,500	3,110	5,990	0
				시 도 비	12,040	0	12,040	100	3,000	3,000	3,040	2,900	0
전포로 확장		Y	Y	계	104,844	77,807	27,037	6,500	4,000	4,641	5,000	6,896	0
				시 도 비	85,344	64,807	20,537	0	4,000	4,641	5,000	6,896	0
				지 방 채	19,500	13,000	6,500	6,500	0	0	0	0	0
충무로 확장		Y	Y	계	78,000	63,300	14,700	3,000	1,000	2,872	3,000	4,828	0
				시 도 비	58,000	46,300	11,700	0	1,000	2,872	3,000	4,828	0
				지 방 채	20,000	17,000	3,000	3,000	0	0	0	0	0
강변대로 확장		Y	Y	계	33,575	28,364	5,211	5,211	0	0	0	0	0
				시 도 비	16,575	16,364	211	211	0	0	0	0	0
				지 방 채	17,000	12,000	5,000	5,000	0	0	0	0	0
산성터널 접속도로(금생로) 개설		Y	Y	계	91,413	28,113	53,300	0	0	5,000	7,000	41,300	10,000
				시 도 비	48,813	25,513	13,300	0	0	5,000	7,000	1,300	10,000
				지 방 채	42,600	2,600	40,000	0	0	0	0	40,000	0
				(민자 등)	14,012	14,012	0	0	0	0	0	0	0
대변~죽성교차로간 도로개 설		Y	N	계	37,300	10,300	9,100	0	0	1,000	6,100	2,000	17,900
				시 도 비	37,300	10,300	9,100	0	0	1,000	6,100	2,000	17,900
				(민자 등)	39,100	14,620	5,000	1,000	1,000	1,000	1,000	1,000	19,480
어린이대공원 ~ 사직동간 도로개설		Y	N	계	17,200	10,660	1,640	0	0	100	1,540	0	4,900
				시 도 비	17,200	10,660	1,640	0	0	100	1,540	0	4,900
				(민자 등)	1,000	1,000	0	0	0	0	0	0	0

(단위 : 백만원)

분야·부문·정책·단위·세부사업	국가 계획	투자 심사	지방채	재원	총사업비	기투자	연 도 별 투 자 계 획					향 후	
							소 계	2017	2018	2019	2020		2021
문현교통광장 및 도로확장		Y	N	계	7,500	5,300	2,200	0	0	0	2,200	0	0
				시 도 비	7,500	5,300	2,200	0	0	0	2,200	0	0
				(민자 등)	900	900	0	0	0	0	0	0	0
운천사거리~미포육거리간 도로 확장		Y	Y	계	14,400	10,600	3,800	0	500	1,000	2,300	0	0
				시 도 비	11,400	7,600	3,800	0	500	1,000	2,300	0	0
				지 방 채	3,000	3,000	0	0	0	0	0	0	0
장림공단~동원로알듀크아파트간 도로개설		Y	Y	계	14,000	2,100	11,900	100	400	1,000	2,500	7,900	0
				시 도 비	12,000	100	11,900	100	400	1,000	2,500	7,900	0
				지 방 채	2,000	2,000	0	0	0	0	0	0	0
모전교~협성르네상스 아파트간 도로개설		Y	Y	계	15,700	0	15,700	0	5,000	5,000	5,700	0	0
				시 도 비	700	0	700	0	0	0	700	0	0
				지 방 채	15,000	0	15,000	0	5,000	5,000	5,000	0	0
				(민자 등)	300	300	0	0	0	0	0	0	0
송정해수욕장 주변 도로개설		Y	N	계	11,200	4,800	2,000	0	0	0	1,000	1,000	4,400
				시 도 비	11,200	4,800	2,000	0	0	0	1,000	1,000	4,400
				(민자 등)	4,800	3,700	0	0	0	0	0	0	1,100
해운대 과선교 철거		Y	N	계	9,650	0	9,650	9,650	0	0	0	0	0
				시 도 비	9,650	0	9,650	9,650	0	0	0	0	0
자성고가교 철거		Y	N	계	13,000	0	13,000	1,000	1,000	2,000	9,000	0	0
				시 도 비	13,000	0	13,000	1,000	1,000	2,000	9,000	0	0

(단위 : 백만원)

분야·부문·정책·단위·세부사업	국가 계획	투자 심사	지방채	재원	총사업비	기투자	연 도 별 투 자 계 획					향 후	
							소 계	2017	2018	2019	2020		2021
서구 민방위교육장~꽃마을 간 도로개설		Y	N	계	7,846	989	100	0	0	100	0	0	6,757
				시 도 비	7,846	989	100	0	0	100	0	0	6,757
				(민자 등)	1,154	1,154	0	0	0	0	0	0	0
온천천 횡단교량 건설	Y 국토교 통부	Y	N	계	13,500	0	10,500	0	0	0	0	10,500	3,000
				지특보조금	7,000	0	7,000	0	0	0	0	7,000	0
				시 도 비	6,500	0	3,500	0	0	0	0	3,500	3,000
민간투자 도로건설				260,905	26,678	135,337	9,400	11,222	19,600	39,245	55,870	98,890	
산성터널 건설	Y 국토교 통부	Y	Y	계	58,900	26,678	32,222	9,400	11,222	3,800	5,500	2,300	0
				지특보조금	16,400	7,018	9,382	4,700	3,882	800	0	0	0
				시 도 비	5,800	4,660	1,140	0	340	0	500	300	0
				지 방 채	36,700	15,000	21,700	4,700	7,000	3,000	5,000	2,000	0
				(민자 등)	241,500	173,470	68,030	58,300	9,730	0	0	0	0
만덕~센텀 지하고속화도로	Y 국토교 통부	Y	Y	계	202,005	0	103,115	0	0	15,800	33,745	53,570	98,890
				지특보조금	62,115	0	62,115	0	0	5,800	23,745	32,570	0
				시 도 비	109,890	0	11,000	0	0	0	0	11,000	98,890
				지 방 채	30,000	0	30,000	0	0	10,000	10,000	10,000	0
				(민자 등)	522,900	0	426,320	18,060	38,340	109,980	106,980	152,960	96,580
지역도로망 건설				26,120	0	26,120	18,120	2,000	2,000	2,000	2,000	0	
자치구(군) 도로건설 지원		N	N	계	26,120	0	26,120	18,120	2,000	2,000	2,000	2,000	0
				시 도 비	26,120	0	26,120	18,120	2,000	2,000	2,000	2,000	0

(단위 : 백만원)

분야·부문·정책·단위·세부사업	국가 계획	투자 심사	지방채	재원	총사업비	기투자	연 도 별 투 자 계 획					향 후		
							소 계	2017	2018	2019	2020		2021	
신항~북항연결도로 건설					126,600	77,500	49,100	10,000	39,100	0	0	0	0	
천마산터널 건설(민자)	Y 국토교 통부	Y	Y	계	126,600	77,500	49,100	10,000	39,100	0	0	0	0	
				국고보조금	29,900	29,900	0	0	0	0	0	0	0	0
				시 도 비	64,200	15,100	49,100	10,000	39,100	0	0	0	0	0
				지 방 채	32,500	32,500	0	0	0	0	0	0	0	0
				(민자 등)	179,900	100,500	79,400	40,000	39,400	0	0	0	0	0
도로 유지관리					181,506	18,985	156,521	26,495	14,627	22,669	35,033	57,697	6,000	
도로정비 및 관리					172,230	18,985	147,245	24,885	12,775	20,775	33,095	55,715	6,000	
수영강변대로~삼어로간 연결도로 개설		Y	N	계	27,500	1,300	26,200	3,000	1,000	5,000	5,000	12,200	0	
				시 도 비	27,500	1,300	26,200	3,000	1,000	5,000	5,000	12,200	0	
주요 간선도로 정비		N	N	계	8,325	0	8,325	2,265	1,515	1,515	1,515	1,515	0	
				시 도 비	8,325	0	8,325	2,265	1,515	1,515	1,515	1,515	0	
도로 위탁관리 운영		N	N	계	49,348	0	49,348	8,348	4,260	4,260	15,480	17,000	0	
				시 도 비	49,348	0	49,348	8,348	4,260	4,260	15,480	17,000	0	
방음시설 설치		Y	Y	계	54,335	17,685	36,650	5,550	1,000	5,000	6,000	19,100	0	
				시 도 비	45,835	9,185	36,650	5,550	1,000	5,000	6,000	19,100	0	
				지 방 채	8,500	8,500	0	0	0	0	0	0	0	
도로사용료 징수 교부		N	N	계	25,722	0	25,722	5,722	5,000	5,000	5,000	5,000	0	
				시 도 비	25,722	0	25,722	5,722	5,000	5,000	5,000	5,000	0	
지중화 사업		Y	N	계	7,000	0	1,000	0	0	0	100	900	6,000	
				시 도 비	7,000	0	1,000	0	0	0	100	900	6,000	
				(민자 등)	7,000	0	1,000	1,000	0	0	0	0	6,000	

(단위 : 백만원)

분야·부문·정책·단위·세부사업	국가 계획	투자 심사	지방채	재원	총사업비	기투자	연 도 별 투 자 계 획					향 후	
							소 계	2017	2018	2019	2020		2021
도로 조명 설치					9,276	0	9,276	1,610	1,852	1,894	1,938	1,982	0
도로조명시설 관리		N	N	계	9,276	0	9,276	1,610	1,852	1,894	1,938	1,982	0
				시 도 비	9,276	0	9,276	1,610	1,852	1,894	1,938	1,982	0
재우활동(도로계획과)					68,727	0	68,727	18,622	45,453	4,652	0	0	0
내부거래지출					68,727	0	68,727	18,622	45,453	4,652	0	0	0
항만배후도로건설사업특별 회계 전출		N	Y	계	68,727	0	68,727	18,622	45,453	4,652	0	0	0
				시 도 비	58,727	0	58,727	8,622	45,453	4,652	0	0	0
				지 방 채	10,000	0	10,000	10,000	0	0	0	0	0
도로의 보수보강 및 도로시설의 효율적 관리					100,237	0	100,237	17,078	20,542	19,870	21,204	21,543	0
도로시설물 안전점검 및 진단					16,420	0	16,420	20	4,003	4,067	4,132	4,198	0
교량, 터널 등 도로시설물 정밀점검 및 안전진단		N	N	계	16,420	0	16,420	20	4,003	4,067	4,132	4,198	0
				시 도 비	16,420	0	16,420	20	4,003	4,067	4,132	4,198	0
도로시설물 보수 및 보강					41,016	0	41,016	8,630	7,905	8,031	8,160	8,290	0
도로시설물(터널, 지하차도 등) 보수 및 보강		N	N	계	14,456	0	14,456	2,800	2,845	2,890	2,937	2,984	0
				시 도 비	14,456	0	14,456	2,800	2,845	2,890	2,937	2,984	0
도로시설물(교량 등) 보수 보강		N	N	계	4,910	0	4,910	830	996	1,012	1,028	1,044	0
				시 도 비	4,910	0	4,910	830	996	1,012	1,028	1,044	0
기존 시설물 내진보강		Y	N	계	21,650	0	21,650	5,000	4,064	4,129	4,195	4,262	0
				시 도 비	21,650	0	21,650	5,000	4,064	4,129	4,195	4,262	0
포장도로 및 기전시설물 유지 관리					31,944	0	31,944	6,325	6,497	5,601	6,707	6,814	0
시내일원 포장도로 정비		N	N	계	25,158	0	25,158	5,067	5,148	4,230	5,314	5,399	0
				시 도 비	25,158	0	25,158	5,067	5,148	4,230	5,314	5,399	0

(단위 : 백만원)

분야·부문·정책·단위·세부사업	국가 계획	투자 심사	지방채	재원	총사업비	기투자	연 도 별 투 자 계 획					향 후	
							소 계	2017	2018	2019	2020		2021
재생아스콘 생산 및 건설기계 유지관리		N	N	계	6,786	0	6,786	1,258	1,349	1,371	1,393	1,415	0
				시 도 비	6,786	0	6,786	1,258	1,349	1,371	1,393	1,415	0
과적차량 단속 및 청사관리					10,857	0	10,857	2,103	2,137	2,171	2,205	2,241	0
운행제한 차량 단속체계 구축		N	N	계	4,811	0	4,811	932	947	962	977	993	0
				시 도 비	4,811	0	4,811	932	947	962	977	993	0
청사관리 지원		N	N	계	6,046	0	6,046	1,171	1,190	1,209	1,228	1,248	0
				시 도 비	6,046	0	6,046	1,171	1,190	1,209	1,228	1,248	0
광역도로 건설					226,003	208,350	17,653	6,780	7,033	1,280	1,280	1,280	0
광역도로 확장 및 연결도로 건설					226,003	208,350	17,653	6,780	7,033	1,280	1,280	1,280	0
광역교통시설부담금 국고귀속분 납부		N	N	계	6,400	0	6,400	1,280	1,280	1,280	1,280	1,280	0
				시 도 비	6,400	0	6,400	1,280	1,280	1,280	1,280	1,280	0
덕천(화명)~양산간 도로 건설	Y 국토교통부	Y	N	계	219,603	208,350	11,253	5,500	5,753	0	0	0	0
				지 특보 조 금	100,000	100,000	0	0	0	0	0	0	0
				시 도 비	119,603	108,350	11,253	5,500	5,753	0	0	0	0
재우활동(교통운영과)					8,193	0	8,193	4,093	4,100	0	0	0	0
내부거래지출					8,193	0	8,193	4,093	4,100	0	0	0	0
광역교통시설특별회계 전출		N	Y	계	8,193	0	8,193	4,093	4,100	0	0	0	0
				시 도 비	5,193	0	5,193	1,093	4,100	0	0	0	0
				지 방 채	3,000	0	3,000	3,000	0	0	0	0	
도시철도					5,185,871	944,949	3,986,122	716,717	769,435	801,445	821,340	877,185	254,800
광역도시철도 인프라 확충					3,128,696	944,949	1,928,947	358,470	372,711	363,777	387,899	446,090	254,800

(단위 : 백만원)

분야·부문·정책·단위·세부사업	국가 계획	투자 심사	지방채	재원	총사업비	기투자	연 도 별 투 자 계 획					향 후	
							소 계	2017	2018	2019	2020		2021
광역도시철도 건설 및 운영 지원					149,355	1,300	148,055	29,095	33,997	28,904	29,319	26,740	0
부산~김해간 경량전철 운영		N	N	계	125,555	0	125,555	25,095	24,497	24,904	25,319	25,740	0
				시 도 비	125,555	0	125,555	25,095	24,497	24,904	25,319	25,740	0
동해남부선(부산~울산) 원 동역 건설		Y	Y	계	18,800	1,300	17,500	3,000	8,500	3,000	3,000	0	0
				시 도 비	15,800	1,300	14,500	0	8,500	3,000	3,000	0	0
				지 방 채	3,000	0	3,000	3,000	0	0	0	0	0
동해선(부전~일광)복선전철 운영		N	N	계	5,000	0	5,000	1,000	1,000	1,000	1,000	1,000	0
				시 도 비	5,000	0	5,000	1,000	1,000	1,000	1,000	1,000	0
도시철도 건설 및 운영 지원					2,979,341	943,649	1,780,892	329,375	338,714	334,873	358,580	419,350	254,800
부산교통공사 운영 지원		N	N	계	1,044,547	0	1,044,547	226,200	207,544	206,403	202,200	202,200	0
				시 도 비	1,044,547	0	1,044,547	226,200	207,544	206,403	202,200	202,200	0
부산도시철도 1호선 다대연 장	Y 국토교 통부	Y	N	계	805,387	780,387	25,000	25,000	0	0	0	0	0
				국 고 보 조 금	539,142	539,142	0	0	0	0	0	0	0
				시 도 비	266,245	241,245	25,000	25,000	0	0	0	0	
부산사상-하단 도시철도 건 설	Y 국토교 통부	Y	N	계	538,810	81,334	457,476	43,400	66,000	80,300	107,365	160,411	0
				국 고 보 조 금	323,286	80,000	243,286	26,000	22,600	33,000	57,600	104,086	0
				시 도 비	215,524	1,334	214,190	17,400	43,400	47,300	49,765	56,325	0
양산 도시철도 건설		Y	N	계	36,414	0	36,414	0	6,000	7,000	7,845	15,569	0
				시 도 비	36,414	0	36,414	0	6,000	7,000	7,845	15,569	0
				(민 자 등)	519,421	34,202	485,219	45,229	120,000	130,000	189,990	0	0

(단위 : 백만원)

분야·부문·정책·단위·세부사업	국가 계획	투자 심사	지방채	재원	총사업비	기투자	연 도 별 투 자 계 획					향 후		
							소 계	2017	2018	2019	2020		2021	
도시철도 스크린도어 설치 지원(부산시)	Y 국토교 통부	Y	N	계	83,700	69,200	14,500	14,500	0	0	0	0	0	
				국고보조금	53,500	53,500	0	0	0	0	0	0		
				시 도 비	30,200	15,700	14,500	14,500	0	0	0	0	0	
	지하역사 공기질 개선	Y 환경부	Y	N	계	14,833	11,728	3,105	3,105	0	0	0	0	0
					국고보조금	5,935	4,693	1,242	1,242	0	0	0	0	0
					시 도 비	8,898	7,035	1,863	1,863	0	0	0	0	0
	도시철도 1호선 노후 전동 차량 교체	Y 국토교 통부	N	N	계	369,800	1,000	114,000	0	42,000	24,000	24,000	24,000	254,800
					국고보조금	129,500	0	56,000	0	20,000	12,000	12,000	12,000	73,500
					시 도 비	240,300	1,000	58,000	0	22,000	12,000	12,000	12,000	181,300
	지하철개통(부산시)	Y 국토교 통부	N	N	계	85,850	0	85,850	17,170	17,170	17,170	17,170	17,170	0
					국고보조금	10,210	0	10,210	2,042	2,042	2,042	2,042	2,042	0
					시 도 비	75,640	0	75,640	15,128	15,128	15,128	15,128	15,128	0
재무활동(도시철도)					2,057,175	0	2,057,175	358,247	396,724	437,668	433,441	431,095	0	
내부거래지출					2,057,175	0	2,057,175	358,247	396,724	437,668	433,441	431,095	0	
도시철도사업특별회계 전출	N	Y	계	2,057,175	0	2,057,175	358,247	396,724	437,668	433,441	431,095	0		
			시 도 비	1,909,275	0	1,909,275	333,247	366,724	407,668	400,541	401,095	0		
			지 방 채	147,900	0	147,900	25,000	30,000	30,000	32,900	30,000	0		
항공·공항					5,606	0	5,606	1,086	1,103	1,121	1,139	1,157	0	
안전하고 편리한 항공운송 체계 구축					5,606	0	5,606	1,086	1,103	1,121	1,139	1,157	0	
항공운송 활성화					5,606	0	5,606	1,086	1,103	1,121	1,139	1,157	0	
김해공항 중·장거리 국제 노선 확충	N	N	계	5,606	0	5,606	1,086	1,103	1,121	1,139	1,157	0		
			시 도 비	5,606	0	5,606	1,086	1,103	1,121	1,139	1,157	0		

(단위 : 백만원)

분야·부문·정책·단위·세부사업	국가 계획	투자 심사	지방채	재원	총사업비	기투자	연 도 별 투 자 계 획					향 후		
							소 계	2017	2018	2019	2020		2021	
대중교통·물류등기타					2,648,749	95,002	2,546,722	517,501	506,795	506,459	504,153	511,814	7,025	
효율적인 교통 운영체계 개선					165,965	0	165,965	33,552	32,119	32,766	32,988	34,540	0	
교통안전시설 개선 및 확충					84,003	0	84,003	17,190	15,824	16,456	16,661	17,872	0	
보행환경개선 지구사업 추진(자체)		N	N	계	6,250	0	6,250	2,250	1,000	1,000	1,000	1,000	0	
				시 도 비	6,250	0	6,250	2,250	1,000	1,000	1,000	1,000	0	
보행환경개선 지구사업 추진(지원)	Y	행정자 치부	N	N	계	8,472	0	8,472	1,500	1,592	1,689	1,791	1,900	0
				지 특보조금	5,648	0	5,648	1,000	1,061	1,126	1,194	1,267	0	
				시 도 비	2,824	0	2,824	500	531	563	597	633	0	
				(민자 등)	25,000	0	25,000	5,000	5,000	5,000	5,000	5,000	0	
보행환경개선사업추진		N	N	계	7,519	0	7,519	1,303	1,554	1,554	1,554	1,554	0	
				시 도 비	7,519	0	7,519	1,303	1,554	1,554	1,554	1,554	0	
교통사고찾은곳개선사업	Y	행정자 치부	N	N	계	4,473	0	4,473	840	866	893	922	952	0
				지 특보조금	2,373	0	2,373	420	446	473	502	532	0	
				시 도 비	2,100	0	2,100	420	420	420	420	420	0	
교통사고위험도로 구조 개선사업	Y	행정자 치부	N	N	계	27,605	0	27,605	4,363	5,306	5,628	5,972	6,336	0
				지 특보조금	14,121	0	14,121	2,500	2,653	2,814	2,986	3,168	0	
				시 도 비	13,484	0	13,484	1,863	2,653	2,814	2,986	3,168	0	
교통정체구간 체계개선(TSM)사업		N	N	계	29,684	0	29,684	6,934	5,506	5,692	5,422	6,130	0	
				시 도 비	29,684	0	29,684	6,934	5,506	5,692	5,422	6,130	0	
교통시설 운영 및 개선					81,962	0	81,962	16,362	16,295	16,310	16,327	16,668	0	
교통시설물 관리		N	N	계	37,957	0	37,957	7,561	7,494	7,509	7,526	7,867	0	
				시 도 비	37,957	0	37,957	7,561	7,494	7,509	7,526	7,867	0	

(단위 : 백만원)

분야·부문·정책·단위·세부사업	국가 계획	투자 심사	지방채	재원	총사업비	기투자	연 도 별 투 자 계 획					향 후	
							소 계	2017	2018	2019	2020		2021
어린이교통안전교육장 운영		N	N	계	4,320	0	4,320	864	864	864	864	864	0
				시 도 비	4,320	0	4,320	864	864	864	864	864	0
교통유발부담금 관리		N	N	계	39,685	0	39,685	7,937	7,937	7,937	7,937	7,937	0
				시 도 비	39,685	0	39,685	7,937	7,937	7,937	7,937	7,937	0
재무활동(교통운영과)					72,834	0	72,834	14,734	14,400	14,500	14,900	14,300	0
내부거래지출					72,834	0	72,834	14,734	14,400	14,500	14,900	14,300	0
교통사업특별회계 전출		N	N	계	72,834	0	72,834	14,734	14,400	14,500	14,900	14,300	0
				시 도 비	72,834	0	72,834	14,734	14,400	14,500	14,900	14,300	0
대중교통 육성 및 체계개선					1,242,445	86,133	1,149,287	244,443	227,877	219,799	219,243	237,925	7,025
교통약자 이동편의 지원					139,683	52,516	87,167	15,659	17,350	17,700	18,052	18,406	0
저상버스 도입 운영	Y 국토교 통부	Y	N	계	92,172	52,516	39,656	6,456	8,000	8,200	8,400	8,600	0
				국고보조금	46,086	26,258	19,828	3,228	4,000	4,100	4,200	4,300	0
				시 도 비	46,086	26,258	19,828	3,228	4,000	4,100	4,200	4,300	0
특별교통수단(두리발 택시) 등 도입 운영		N	N	계	47,511	0	47,511	9,203	9,350	9,500	9,652	9,806	0
				시 도 비	47,511	0	47,511	9,203	9,350	9,500	9,652	9,806	0
대중교통 육성					4,500	0	4,500	700	800	900	1,000	1,100	0
대중교통 서비스 개선		N	N	계	4,500	0	4,500	700	800	900	1,000	1,100	0
				시 도 비	4,500	0	4,500	700	800	900	1,000	1,100	0
버스운송사업 지원					946,022	0	946,022	202,929	179,152	182,019	184,032	197,890	0
시내버스 준공영제 지원		N	N	계	621,145	0	621,145	140,000	115,216	117,060	118,033	130,836	0
				시 도 비	621,145	0	621,145	140,000	115,216	117,060	118,033	130,836	0

(단위 : 백만원)

분야·부문·정책·단위·세부사업	국가 계획	투자 심사	지방채	재원	총사업비	기투자	연 도 별 투 자 계 획					향 후	
							소 계	2017	2018	2019	2020		2021
운수업체 유가보조		N	N	계	276,436	0	276,436	53,546	54,403	55,273	56,158	57,056	0
				시 도 비	276,436	0	276,436	53,546	54,403	55,273	56,158	57,056	0
마을버스 환승할인제 등 지원		N	N	계	48,441	0	48,441	9,383	9,533	9,686	9,841	9,998	0
				시 도 비	48,441	0	48,441	9,383	9,533	9,686	9,841	9,998	0
택시운송사업 지원					54,570	1,000	53,570	7,835	10,510	8,587	11,134	15,504	0
택시 재정 지원		N	N	계	16,940	0	16,940	3,235	3,310	3,387	3,464	3,544	0
				시 도 비	16,940	0	16,940	3,235	3,310	3,387	3,464	3,544	0
택시 감차(자체)		N	N	계	5,000	1,000	4,000	2,000	2,000	0	0	0	0
				시 도 비	5,000	1,000	4,000	2,000	2,000	0	0	0	0
택시 감차(지원)	Y 국토교 통부	N	N	계	32,630	0	32,630	2,600	5,200	5,200	7,670	11,960	0
				국고보조금	11,700	0	11,700	780	1,560	1,560	3,120	4,680	0
				시 도 비	20,930	0	20,930	1,820	3,640	3,640	4,550	7,280	0
대중교통 체계개선 시설정비					63,000	24,500	38,500	17,000	15,500	6,000	0	0	0
내성~송정 도시BRT 구축	Y 국토교 통부	Y	N	계	45,000	23,800	21,200	8,000	7,200	6,000	0	0	0
				지 특보조금	22,500	11,900	10,600	8,000	2,600	0	0	0	0
				시 도 비	22,500	11,900	10,600	0	4,600	6,000	0	0	0
내성~서면 도시BRT 구축	Y 국토교 통부	Y	N	계	18,000	700	17,300	9,000	8,300	0	0	0	0
				지 특보조금	9,000	0	9,000	9,000	0	0	0	0	0
				시 도 비	9,000	700	8,300	0	8,300	0	0	0	0
공영차고지 조성					34,670	8,117	19,528	320	4,565	4,593	5,025	5,025	7,025
시내버스 공영차고지 조성	Y	N	계	34,670	8,117	19,528	320	4,565	4,593	5,025	5,025	7,025	
			시 도 비	34,670	8,117	19,528	320	4,565	4,593	5,025	5,025	7,025	

(단위 : 백만원)

분야·부문·정책·단위·세부사업	국가 계획	투자 심사	지방채	재원	총사업비	기투자	연 도 별 투 자 계 획					향 후	
							소 계	2017	2018	2019	2020		2021
원활한 주차환경 조성					176,276	0	176,276	35,893	34,353	34,834	35,335	35,861	0
주차시설 확충					171,497	0	171,497	33,338	33,797	34,278	34,779	35,305	0
노외공영주차장 건설(자체)		Y	N	계	42,000	0	42,000	8,400	8,400	8,400	8,400	8,400	0
				시 도 비	42,000	0	42,000	8,400	8,400	8,400	8,400	8,400	0
노외공영주차장 건설(지원)	Y 국토교 통부	Y	N	계	47,746	0	47,746	8,800	9,155	9,529	9,923	10,339	0
				지 특 보 조 금	27,847	0	27,847	4,930	5,231	5,550	5,888	6,248	0
				시 도 비	19,899	0	19,899	3,870	3,924	3,979	4,035	4,091	0
그린주차장 확충		N	N	계	33,711	0	33,711	6,530	6,634	6,741	6,848	6,958	0
				시 도 비	33,711	0	33,711	6,530	6,634	6,741	6,848	6,958	0
부산시설공단 전출		N	N	계	48,040	0	48,040	9,608	9,608	9,608	9,608	9,608	0
				시 도 비	48,040	0	48,040	9,608	9,608	9,608	9,608	9,608	0
종합 주차정보시스템 관리					4,779	0	4,779	2,555	556	556	556	556	0
종합주차정보시스템 운영		N	N	계	4,779	0	4,779	2,555	556	556	556	556	0
				시 도 비	4,779	0	4,779	2,555	556	556	556	556	0
교통법규 계도 단속					12,631	0	12,631	2,471	2,494	2,520	2,555	2,591	0
교통지도 단속					4,633	0	4,633	922	920	921	930	940	0
버스전용차로 위반 단속		N	N	계	4,633	0	4,633	922	920	921	930	940	0
				시 도 비	4,633	0	4,633	922	920	921	930	940	0
운수종사자 자질향상					7,998	0	7,998	1,549	1,574	1,599	1,625	1,651	0
운수종사자 교육		N	N	계	7,998	0	7,998	1,549	1,574	1,599	1,625	1,651	0
				시 도 비	7,998	0	7,998	1,549	1,574	1,599	1,625	1,651	0

(단위 : 백만원)

분야·부문·정책·단위·세부사업	국가 계획	투자 심사	지방채	재원	총사업비	기투자	연 도 별 투 자 계 획					향 후	
							소 계	2017	2018	2019	2020		2021
육상물류체계 개선					946,350	0	946,350	181,970	191,000	197,370	194,340	181,670	0
육상물류업무 효율화					946,350	0	946,350	181,970	191,000	197,370	194,340	181,670	0
미음 화물차 공영차고지 조성	Y 국토교 통부	Y	N	계	38,000	0	38,000	300	9,330	15,700	12,670	0	0
				지 특 보 조 금	26,600	0	26,600	0	4,620	10,990	10,990	0	0
				시 도 비	11,400	0	11,400	300	4,710	4,710	1,680	0	0
운수업체 유가보조		N	N	계	908,350	0	908,350	181,670	181,670	181,670	181,670	181,670	0
				시 도 비	908,350	0	908,350	181,670	181,670	181,670	181,670	181,670	0
첨단 교통정보 서비스 제공					32,248	8,869	23,379	4,438	4,552	4,670	4,792	4,927	0
교통정보서비스 운영 활성화					14,869	8,869	6,000	1,120	1,158	1,198	1,240	1,284	0
첨단도로교통체계	Y 국토교 통부	N	N	계	14,869	8,869	6,000	1,120	1,158	1,198	1,240	1,284	0
				국 고 보 조 금	6,517	3,987	2,530	448	475	504	535	568	0
				시 도 비	8,352	4,882	3,470	672	683	694	705	716	0
첨단 교통정보시스템 관리					17,379	0	17,379	3,318	3,394	3,472	3,552	3,643	0
지능형 교통정보시스템 운영관리		N	N	계	17,379	0	17,379	3,318	3,394	3,472	3,552	3,643	0
				시 도 비	17,379	0	17,379	3,318	3,394	3,472	3,552	3,643	0
국토및지역개발					2,745,306	379,757	2,286,057	456,592	491,781	464,035	409,961	463,688	79,492
수자원					494,590	178,669	312,735	71,627	98,640	83,004	27,540	31,924	3,186
하천계획 및 정비					283,127	116,424	166,703	25,555	68,898	62,225	7,815	2,210	0
자연형 하천정비					272,563	116,424	156,139	23,537	66,834	60,113	5,655	0	0
지방하천 정비(지사천 고향의 강 조성)	Y 국토교 통부	N	N	계	9,809	6,315	3,494	1,827	1,667	0	0	0	0
				국 고 보 조 금	5,885	4,285	1,600	1,000	600	0	0	0	0
				시 도 비	3,924	2,030	1,894	827	1,067	0	0	0	0

(단위 : 백만원)

분야·부문·정책·단위·세부사업	국가 계획	투자 심사	지방채	재원	총사업비	기투자	연 도 별 투 자 계 획					향 후	
							소 계	2017	2018	2019	2020		2021
지방하천 정비(학장천 고향의 강 조성)	Y 국토교통부	N	N	계	38,265	30,067	8,198	2,541	4,595	1,062	0	0	0
				국고보조금	22,959	18,364	4,595	2,000	2,595	0	0	0	0
				시 도 비	15,306	11,703	3,603	541	2,000	1,062	0	0	0
지방하천 정비(괴정천)	Y 국토교통부	N	N	계	28,533	21,802	6,731	2,300	4,431	0	0	0	0
				국고보조금	18,020	13,081	4,939	1,500	3,439	0	0	0	0
				시 도 비	10,513	8,721	1,792	800	992	0	0	0	0
지방하천 정비(일광천)	Y 국토교통부	N	N	계	44,356	15,766	28,590	2,954	9,000	10,981	5,655	0	0
				국고보조금	26,613	10,632	15,981	1,000	8,000	6,981	0	0	0
				시 도 비	17,743	5,134	12,609	1,954	1,000	4,000	5,655	0	0
지방하천 정비(동백천)	Y 국토교통부	N	Y	계	27,088	6,153	20,935	1,628	9,000	10,307	0	0	0
				국고보조금	16,253	4,114	12,139	1,000	5,000	6,139	0	0	0
				시 도 비	2,835	2,039	796	628	0	168	0	0	0
				지 방 채	8,000	0	8,000	0	4,000	4,000	0	0	0
지방하천 정비(장안천)	Y 국토교통부	N	Y	계	55,350	9,942	45,408	1,628	17,000	26,780	0	0	0
				국고보조금	33,210	6,342	26,868	1,000	10,000	15,868	0	0	0
				시 도 비	5,140	3,600	1,540	628	0	912	0	0	0
				지 방 채	17,000	0	17,000	0	7,000	10,000	0	0	0
지방하천 정비(송정천)	Y 국토교통부	N	N	계	30,472	21,148	9,324	3,038	4,971	1,315	0	0	0
				국고보조금	18,283	13,312	4,971	2,000	2,971	0	0	0	0
				시 도 비	12,189	7,836	4,353	1,038	2,000	1,315	0	0	0

(단위 : 백만원)

분야·부문·정책·단위·세부사업	국가 계획	투자 심사	지방채	재원	총사업비	기투자	연 도 별 투 자 계 획					향 후	
							소 계	2017	2018	2019	2020		2021
지방하천 정비(송정천(금정))	Y 국토교 통부	N	N	계	4,690	400	4,290	1,900	1,945	445	0	0	0
				국고보조금	2,345	400	1,945	1,500	445	0	0	0	0
				시 도 비	2,345	0	2,345	400	1,500	445	0	0	0
지방하천 정비(수영강 상류)	Y 국토교 통부	N	Y	계	34,000	4,831	29,169	5,721	14,225	9,223	0	0	0
				국고보조금	17,000	2,775	14,225	5,000	9,225	0	0	0	0
				시 도 비	3,000	2,056	944	721	0	223	0	0	0
				지 방 채	14,000	0	14,000	0	5,000	9,000	0	0	0
효율적인 하천관리					10,564	0	10,564	2,018	2,064	2,112	2,160	2,210	0
하천유지관리비 지원		N	N	계	10,564	0	10,564	2,018	2,064	2,112	2,160	2,210	0
				시 도 비	10,564	0	10,564	2,018	2,064	2,112	2,160	2,210	0
건강한 도심하천 조성					162,010	58,695	100,129	35,548	21,425	12,074	10,709	20,373	3,186
생태하천복원					162,010	58,695	100,129	35,548	21,425	12,074	10,709	20,373	3,186
생태하천복원사업(초량천)	Y 환경부	N	N	계	30,000	21,724	8,276	3,788	2,000	2,488	0	0	0
				지 특 보 조 금	15,000	12,212	2,788	2,788	0	0	0	0	
				시 도 비	15,000	9,512	5,488	1,000	2,000	2,488	0	0	0
생태하천복원사업(대연천)	Y 환경부	N	N	계	16,000	8,928	3,886	3,886	0	0	0	0	3,186
				지 특 보 조 금	8,000	5,714	2,286	2,286	0	0	0	0	0
				시 도 비	8,000	3,214	1,600	1,600	0	0	0	0	3,186
생태하천복원사업(수영강 하류)	Y 환경부	N	N	계	7,020	6,520	500	500	0	0	0	0	0
				지 특 보 조 금	4,600	4,100	500	500	0	0	0	0	0
				시 도 비	2,420	2,420	0	0	0	0	0	0	0

(단위 : 백만원)

분야·부문·정책·단위·세부사업	국가 계획	투자 심사	지방채	재원	총사업비	기투자	연 도 별 투 자 계 획					향 후	
							소 계	2017	2018	2019	2020		2021
생태하천복원사업(대리천)	Y 환경부	N	N	계	10,000	3,560	6,440	3,820	2,620	0	0	0	0
				지 특보 조 금	5,000	2,680	2,320	2,320	0	0	0	0	0
				시 도 비	5,000	880	4,120	1,500	2,620	0	0	0	0
생태하천복원사업(감전천)	Y 환경부	N	N	계	25,000	6,500	18,500	9,000	1,000	1,000	1,000	6,500	0
				지 특보 조 금	12,500	5,600	6,900	6,900	0	0	0	0	0
				시 도 비	12,500	900	11,600	2,100	1,000	1,000	1,000	6,500	0
생태하천복원사업(동천 수 질개선)	Y 환경부	N	N	계	19,900	8,723	11,177	4,954	1,000	1,000	1,000	3,223	0
				지 특보 조 금	10,400	7,923	2,477	2,477	0	0	0	0	0
				시 도 비	9,500	800	8,700	2,477	1,000	1,000	1,000	3,223	0
생태하천복원사업(부전천)	Y 환경부	N	Y	계	49,000	1,250	47,750	8,300	13,805	6,286	8,709	10,650	0
				지 특보 조 금	24,500	0	24,500	7,300	10,000	2,000	2,500	2,700	0
				시 도 비	11,500	1,250	10,250	1,000	805	286	209	7,950	0
				지 방 채	13,000	0	13,000	0	3,000	4,000	6,000	0	0
생태하천복원사업(꽃마을 천)	Y 환경부	N	N	계	5,090	1,490	3,600	1,300	1,000	1,300	0	0	0
				지 특보 조 금	5,090	1,490	3,600	1,300	1,000	1,300	0	0	0
				(민 자 등)	3,790	1,490	2,300	0	1,000	1,300	0	0	0
친환경적 하천관리					49,453	3,550	45,903	10,524	8,317	8,705	9,016	9,341	0
낙동강 생태공원 유지관리					30,037	0	30,037	5,724	5,861	6,003	6,149	6,300	0
이용시설 유지관리		N	N	계	6,804	0	6,804	1,318	1,339	1,361	1,382	1,404	0
				시 도 비	6,804	0	6,804	1,318	1,339	1,361	1,382	1,404	0
녹지시설물 유지관리		N	N	계	11,178	0	11,178	2,165	2,200	2,235	2,271	2,307	0
				시 도 비	11,178	0	11,178	2,165	2,200	2,235	2,271	2,307	0

(단위 : 백만원)

분야·부문·정책·단위·세부사업	국가 계획	투자 심사	지방채	재원	총사업비	기투자	연 도 별 투 자 계 획					향 후	
							소 계	2017	2018	2019	2020		2021
생태공원 및 잔디축구장 유 지관리		N	N	계	6,407	0	6,407	1,241	1,261	1,281	1,302	1,322	0
				시 도 비	6,407	0	6,407	1,241	1,261	1,281	1,302	1,322	0
국가하천유지관리보수	Y 국토해 양부	N	N	계	5,648	0	5,648	1,000	1,061	1,126	1,194	1,267	0
				국고보조금	5,648	0	5,648	1,000	1,061	1,126	1,194	1,267	0
낙동강 생태공원 조성					19,416	3,550	15,866	4,800	2,456	2,702	2,867	3,041	0
생태공원 편의시설 확충 (보조)	Y 국토해 양부	N	N	계	19,416	3,550	15,866	4,800	2,456	2,702	2,867	3,041	0
				지특보조금	15,166	1,700	13,466	2,400	2,456	2,702	2,867	3,041	0
				시 도 비	4,250	1,850	2,400	2,400	0	0	0	0	0
지역및도시					2,054,396	191,118	1,786,972	378,515	363,211	338,647	347,457	359,142	76,306
도시계획 비전 정립					41,646	0	41,646	7,000	8,264	8,524	8,791	9,067	0
미래지향적인 도시개발					41,646	0	41,646	7,000	8,264	8,524	8,791	9,067	0
개발제한구역 관리지원 사 업(지원)	Y 국토해 양부	N	N	계	41,646	0	41,646	7,000	8,264	8,524	8,791	9,067	0
				지특보조금	41,646	0	41,646	7,000	8,264	8,524	8,791	9,067	0
환경친화적인 도시관리계획 수립 기반 조성					227,756	53,500	174,256	60,105	38,778	26,198	24,587	24,588	0
도시계획시설 매수청구부지 보 상					223,156	53,500	169,656	58,730	37,165	24,586	24,587	24,588	0
도시계획시설 매수청구부지 보상	N	N	계	223,156	53,500	169,656	58,730	37,165	24,586	24,587	24,588	0	
			시 도 비	223,156	53,500	169,656	58,730	37,165	24,586	24,587	24,588	0	
도시계획시설 확충(시설계획 과)					4,600	0	4,600	1,375	1,613	1,612	0	0	0
도시계획시설 확충	N	N	계	4,600	0	4,600	1,375	1,613	1,612	0	0	0	
			시 도 비	4,600	0	4,600	1,375	1,613	1,612	0	0	0	
재무활동(시설계획과)					152,232	0	152,232	43,104	36,720	24,136	24,136	24,136	0

(단위 : 백만원)

분야·부문·정책·단위·세부사업	국가 계획	투자 심사	지방채	재원	총사업비	기투자	연 도 별 투 자 계 획					향 후	
							소 계	2017	2018	2019	2020		2021
내부거래지출					152,232	0	152,232	43,104	36,720	24,136	24,136	24,136	0
장기미집행도시계획시설대 지보상특별회계 전출		N	N	계	152,232	0	152,232	43,104	36,720	24,136	24,136	24,136	0
				시 도 비	152,232	0	152,232	43,104	36,720	24,136	24,136	24,136	0
토지정보 인프라 확충					6,167	3,621	2,546	755	472	489	406	424	0
시민중심의 정보제공시스템 구축					6,167	3,621	2,546	755	472	489	406	424	0
항공사진촬영 및 영상DB구 축		N	N	계	6,167	3,621	2,546	755	472	489	406	424	0
				시 도 비	6,167	3,621	2,546	755	472	489	406	424	0
건설행정 지원 확대					562,779	0	511,179	105,378	99,066	100,831	102,240	103,664	51,600
지하도상가 관리지원					68,850	0	68,850	23,012	11,188	11,367	11,549	11,734	0
지하도상가 관리		Y	N	계	68,850	0	68,850	23,012	11,188	11,367	11,549	11,734	0
				시 도 비	68,850	0	68,850	23,012	11,188	11,367	11,549	11,734	0
유료도로 관리					245,450	0	245,450	48,110	48,510	49,110	49,610	50,110	0
민간투자사업 유료도로 재 정지원		Y	N	계	245,450	0	245,450	48,110	48,510	49,110	49,610	50,110	0
				시 도 비	245,450	0	245,450	48,110	48,510	49,110	49,610	50,110	0
시 직영 유료도로의 효율적 관 리					248,479	0	196,879	34,256	39,368	40,354	41,081	41,820	51,600
유료도로 운영관리		N	N	계	194,479	0	194,479	31,856	39,368	40,354	41,081	41,820	0
				시 도 비	194,479	0	194,479	31,856	39,368	40,354	41,081	41,820	0
유료도로 인접도로 관리		N	N	계	54,000	0	2,400	2,400	0	0	0	0	51,600
				시 도 비	54,000	0	2,400	2,400	0	0	0	0	51,600
강동권 개발 사업 추진					48,800	0	48,800	700	2,650	6,225	12,225	27,000	0
강동권 개발					48,800	0	48,800	700	2,650	6,225	12,225	27,000	0

(단위 : 백만원)

분야·부문·정책·단위·세부사업	국가 계획	투자 심사	지방채	재원	총사업비	기투자	연 도 별 투 자 계 획					향 후	
							소 계	2017	2018	2019	2020		2021
감동진 문화포구 조성사업		Y	Y	계	19,700	0	19,700	700	2,000	4,000	4,000	9,000	0
				시 도 비	700	0	700	700	0	0	0	0	0
				지 방 채	19,000	0	19,000	0	2,000	4,000	4,000	9,000	0
				계	29,100	0	29,100	0	650	2,225	8,225	18,000	0
				시 도 비	1,100	0	1,100	0	650	225	225	0	0
				지 방 채	28,000	0	28,000	0	0	2,000	8,000	18,000	0
친환경 녹색도시 조성					193,327	43,125	125,496	29,422	28,098	21,427	21,722	24,827	24,706
녹지 조성 및 관리					19,760	6,955	8,298	4,337	3,961	0	0	0	4,507
도시생활환경개선	Y 국토교 통부	Y	N	계	19,760	6,955	8,298	4,337	3,961	0	0	0	4,507
				지 특보조금	10,000	5,202	4,798	837	3,961	0	0	0	0
				시 도 비	9,760	1,753	3,500	3,500	0	0	0	0	4,507
공원·유원지 조성 및 관리					92,710	36,170	36,341	9,423	8,224	5,260	5,296	8,138	20,199
공원·유원지 관리		N	N	계	9,718	0	9,718	1,875	1,914	1,945	1,976	2,008	0
				시 도 비	9,718	0	9,718	1,875	1,914	1,945	1,976	2,008	0
공원·유원지 조성	Y 국토교 통부	Y	N	계	20,142	13,424	2,273	998	310	315	320	330	4,445
				국 고보조금	250	250	0	0	0	0	0	0	0
				지 특보조금	300	300	0	0	0	0	0	0	0
				시 도 비	19,592	12,874	2,273	998	310	315	320	330	4,445
금강공원 재정비		Y	Y	계	39,550	16,596	16,700	1,900	3,000	3,000	3,000	5,800	6,254
				시 도 비	14,550	6,396	1,900	1,900	0	0	0	0	6,254
				지 방 채	25,000	10,200	14,800	0	3,000	3,000	3,000	5,800	0
				(민자 등)	149,420	0	149,420	0	62,970	72,850	13,600	0	0

(단위 : 백만원)

분야·부문·정책·단위·세부사업	국가 계획	투자 심사	지방채	재원	총사업비	기투자	연 도 별 투 자 계 획					향 후	
							소 계	2017	2018	2019	2020		2021
생태놀이터 조성	Y 환경부	Y	N	계	4,800	3,150	1,650	1,650	0	0	0	0	0
				지 특 보 조 금	1,600	1,050	550	550	0	0	0	0	0
				시 도 비	3,200	2,100	1,100	1,100	0	0	0	0	0
문화관광자원화개발	Y 문화체육관광부	N	Y	계	18,500	3,000	6,000	3,000	3,000	0	0	0	9,500
				지 특 보 조 금	5,000	0	5,000	2,000	3,000	0	0	0	0
				시 도 비	11,000	500	1,000	1,000	0	0	0	0	9,500
				지 방 채	2,500	2,500	0	0	0	0	0	0	0
공원·유원지 위탁관리					80,857	0	80,857	15,662	15,913	16,167	16,426	16,689	0
부산시설공단 전출금		N	N	계	80,857	0	80,857	15,662	15,913	16,167	16,426	16,689	0
				시 도 비	80,857	0	80,857	15,662	15,913	16,167	16,426	16,689	0
녹색공간 확충 및 녹지인프라 확대					21,315	0	21,315	4,263	4,263	4,263	4,263	4,263	0
도시녹화 및 관리					21,315	0	21,315	4,263	4,263	4,263	4,263	4,263	0
도시녹화		Y	N	계	21,315	0	21,315	4,263	4,263	4,263	4,263	4,263	0
				시 도 비	21,315	0	21,315	4,263	4,263	4,263	4,263	4,263	0
환경친화적인 역세권 개발					31,600	12,720	18,880	2,240	10,380	6,260	0	0	0
철도시설 재배치					31,600	12,720	18,880	2,240	10,380	6,260	0	0	0
해안 및 내륙권 발전사업 지원	Y 국토교통부	Y	Y	계	31,600	12,720	18,880	2,240	10,380	6,260	0	0	0
				지 특 보 조 금	10,000	3,720	6,280	2,000	4,280	0	0	0	0
				시 도 비	21,600	9,000	12,600	240	6,100	6,260	0	0	0
주민이 주도하는 지속가능한 창조도시 조성					535,048	70,276	464,772	77,086	86,747	91,996	108,587	100,356	0
도시재생 정책개발 및 기반조성					56,836	0	56,836	12,009	10,723	11,038	11,364	11,702	0

(단위 : 백만원)

분야·부문·정책·단위·세부사업	국가 계획	투자 심사	지방채	재원	총사업비	기투자	연 도 별 투 자 계 획					향 후	
							소 계	2017	2018	2019	2020		2021
강동권 창조도시 개발		Y	N	계	16,520	0	16,520	3,200	3,251	3,303	3,356	3,410	0
				시 도 비	16,520	0	16,520	3,200	3,251	3,303	3,356	3,410	0
청년창조발전소 조성		N	N	계	21,557	0	21,557	5,402	3,902	3,992	4,084	4,177	0
				시 도 비	21,557	0	21,557	5,402	3,902	3,992	4,084	4,177	0
근린재생형(일반형) 도시재 생사업(보조)	Y 국토교 통부	Y	N	계	11,949	0	11,949	2,171	2,275	2,384	2,499	2,620	0
				지 특보 조 금	7,953	0	7,953	1,408	1,494	1,585	1,682	1,784	0
				시 도 비	3,996	0	3,996	763	781	799	817	836	0
근린재생형(중심시가지형) 도시재생사업	Y 국토교 통부	Y	N	계	6,810	0	6,810	1,236	1,295	1,359	1,425	1,495	0
				지 특보 조 금	4,654	0	4,654	824	874	928	984	1,044	0
				시 도 비	2,156	0	2,156	412	421	431	441	451	0
공동체 및 마을재생 활성화					60,664	0	60,664	12,396	10,257	12,092	12,659	13,260	0
마을지기사무소 설치·운영	Y 기획재 정부	Y	N	계	10,732	0	10,732	1,900	2,016	2,139	2,269	2,408	0
				기 금보 조 금	10,732	0	10,732	1,900	2,016	2,139	2,269	2,408	0
복합커뮤니티센터 조성사업		Y	N	계	10,000	0	10,000	3,300	700	2,000	2,000	2,000	0
				시 도 비	10,000	0	10,000	3,300	700	2,000	2,000	2,000	0
행복마을 만들기(보조)	Y 기획재 정부	Y	N	계	33,490	0	33,490	5,929	6,291	6,674	7,082	7,514	0
				기 금보 조 금	33,490	0	33,490	5,929	6,291	6,674	7,082	7,514	0
부산광역시 도시재생지원센 터 출연 및 지원		N	N	계	6,442	0	6,442	1,267	1,250	1,279	1,308	1,338	0
				시 도 비	6,442	0	6,442	1,267	1,250	1,279	1,308	1,338	0
산복도로 르네상스 프로젝트 추진					100,030	0	100,030	6,500	21,345	22,698	24,059	25,428	0

(단위 : 백만원)

분야·부문·정책·단위·세부사업	국가 계획	투자 심사	지방채	재원	총사업비	기투자	연 도 별 투 자 계 획					향 후	
							소 계	2017	2018	2019	2020		2021
산복도로 르네상스 7차년도 사업		Y	N	계	35,000	0	35,000	5,000	6,000	7,000	8,000	9,000	0
				시 도 비	35,000	0	35,000	5,000	6,000	7,000	8,000	9,000	0
예술인 상상마을 조성		N	Y	계	65,030	0	65,030	1,500	15,345	15,698	16,059	16,428	0
				시 도 비	25,530	0	25,530	1,500	345	7,198	59	16,428	0
				지 방 채	39,500	0	39,500	0	15,000	8,500	16,000	0	0
도시활력 재생					200,993	37,784	163,209	28,835	31,708	32,916	34,196	35,554	0
서부산권 도시재생특화마을 조성사업		Y	N	계	20,468	220	20,248	4,248	4,000	4,000	4,000	4,000	0
				시 도 비	20,468	220	20,248	4,248	4,000	4,000	4,000	4,000	0
취약지역개조(도시)(새뜰마을사업)	Y 국토교 통부	Y	N	계	43,413	0	43,413	6,105	8,555	9,049	9,574	10,130	0
				지 특보 조 금	39,775	0	39,775	5,410	7,844	8,322	8,830	9,369	0
				시 도 비	3,638	0	3,638	695	711	727	744	761	0
도시생활환경개선(보조)	Y 국토교 통부	Y	N	계	137,112	37,564	99,548	18,482	19,153	19,867	20,622	21,424	0
				지 특보 조 금	87,203	25,043	62,160	11,005	11,676	12,389	13,144	13,946	0
				시 도 비	49,909	12,521	37,388	7,477	7,477	7,478	7,478	7,478	0
도시경제기반형 재생					116,525	32,492	84,033	17,346	12,714	13,252	26,309	14,412	0
경제기반형 도시재생(선도 지역)	Y 국토교 통부	Y	Y	계	116,525	32,492	84,033	17,346	12,714	13,252	26,309	14,412	0
				지 특보 조 금	58,136	19,992	38,144	9,846	6,459	6,853	7,271	7,715	0
				시 도 비	27,389	12,500	14,889	500	255	399	13,038	697	0
				지 방 채	31,000	0	31,000	7,000	6,000	6,000	6,000	6,000	0
도시 및 주거환경 정비					123,348	2,876	120,472	24,930	24,207	24,445	23,445	23,445	0
정비사업 활성화					12,978	2,876	10,102	2,856	2,133	2,371	1,371	1,371	0

(단위 : 백만원)

분야·부문·정책·단위·세부사업	국가 계획	투자 심사	지방채	재원	총사업비	기투자	연 도 별 투 자 계 획					향 후	
							소 계	2017	2018	2019	2020		2021
도시생활환경개선	Y 국토교 통부	Y	N	계	12,978	2,876	10,102	2,856	2,133	2,371	1,371	1,371	0
				지특보조금	9,270	2,054	7,216	1,732	1,371	1,371	1,371	1,371	0
				시 도 비	3,708	822	2,886	1,124	762	1,000	0	0	0
				(민자등)	5,562	1,232	4,330	1,039	823	823	823	822	0
주거환경개선					13,910	0	13,910	2,782	2,782	2,782	2,782	2,782	0
서민주거환경개선		N	N	계	13,910	0	13,910	2,782	2,782	2,782	2,782	2,782	0
				시 도 비	13,910	0	13,910	2,782	2,782	2,782	2,782	2,782	0
정비사업지원					5,000	0	5,000	1,000	1,000	1,000	1,000	1,000	0
이차보전금 지원		N	N	계	5,000	0	5,000	1,000	1,000	1,000	1,000	1,000	0
				시 도 비	5,000	0	5,000	1,000	1,000	1,000	1,000	1,000	0
정비사업 용역비 및 시설비 지원					91,460	0	91,460	18,292	18,292	18,292	18,292	18,292	0
공공시설비등 보조		N	N	계	91,460	0	91,460	18,292	18,292	18,292	18,292	18,292	0
				시 도 비	91,460	0	91,460	18,292	18,292	18,292	18,292	18,292	0
선진 건축환경·문화 조성 및 주거생활안정					79,100	0	79,100	20,924	14,195	14,419	14,656	14,906	0
시민중심의 건축주택행정 운영					55,440	0	55,440	16,640	9,700	9,700	9,700	9,700	0
학교용지확보 등 지원		N	N	계	55,440	0	55,440	16,640	9,700	9,700	9,700	9,700	0
				시 도 비	55,440	0	55,440	16,640	9,700	9,700	9,700	9,700	0
도시건축환경개선					21,407	0	21,407	3,858	4,057	4,269	4,493	4,730	0
도시건축 관리업무 지원		N	N	계	4,847	0	4,847	926	947	969	991	1,014	0
				시 도 비	4,847	0	4,847	926	947	969	991	1,014	0

(단위 : 백만원)

분야·부문·정책·단위·세부사업	국가 계획	투자 심사	지방채	재원	총사업비	기투자	연 도 별 투 자 계 획					향 후	
							소 계	2017	2018	2019	2020		2021
노후 공공임대주택 시설개선	Y 국토해양부	N	N	계	16,560	0	16,560	2,932	3,110	3,300	3,502	3,716	0
				국고보조금	8,280	0	8,280	1,466	1,555	1,650	1,751	1,858	0
				시 도 비	8,280	0	8,280	1,466	1,555	1,650	1,751	1,858	0
선진 건축문화 조성					2,253	0	2,253	426	438	450	463	476	0
국제건축문화제 개최		Y	N	계	2,253	0	2,253	426	438	450	463	476	0
				시 도 비	2,253	0	2,253	426	438	450	463	476	0
맵시있는 도시디자인					31,278	5,000	26,278	2,608	9,371	9,434	2,399	2,466	0
특색있는 도시경관 개선					4,614	0	4,614	888	825	862	1,000	1,039	0
경관조명 설치 및 유지관리		Y	N	계	4,614	0	4,614	888	825	862	1,000	1,039	0
				시 도 비	4,614	0	4,614	888	825	862	1,000	1,039	0
공공디자인 역량 강화					19,164	0	19,164	1,220	8,046	8,072	899	927	0
공공디자인 개선	Y 국토해양부	Y	N	계	19,164	0	19,164	1,220	8,046	8,072	899	927	0
				지특보조금	200	0	200	200	0	0	0	0	0
				시 도 비	18,964	0	18,964	1,020	8,046	8,072	899	927	0
아름다운 옥외광고 문화정착					7,500	5,000	2,500	500	500	500	500	500	0
노후간판 교체		N	N	계	7,500	5,000	2,500	500	500	500	500	500	0
				시 도 비	7,500	5,000	2,500	500	500	500	500	500	0
산업단지					196,320	9,970	186,350	6,450	29,930	42,384	34,964	72,622	0
사상공업지역 재생사업 추진					164,731	3,950	160,781	6,450	20,000	30,000	33,300	71,031	0
입주유치 및 인프라개발					164,731	3,950	160,781	6,450	20,000	30,000	33,300	71,031	0

(단위 : 백만원)

분야·부문·정책·단위·세부사업	국가 계획	투자 심사	지방채	재원	총사업비	기투자	연 도 별 투 자 계 획					향 후	
							소 계	2017	2018	2019	2020		2021
사상공업지역 재생사업 인 프라 개발	Y	Y	Y	계	164,731	3,950	160,781	6,450	20,000	30,000	33,300	71,031	0
				국고보조금	82,365	2,700	79,665	5,000	10,000	15,000	16,650	33,015	0
				시 도 비	2,766	1,250	1,516	1,450	0	0	50	16	0
				지 방 채	79,600	0	79,600	0	10,000	15,000	16,600	38,000	0
				(민자 등)	275,364	0	20,000	0	0	0	0	20,000	255,364
산업단지 조성 인프라 구축					22,589	0	22,589	0	6,950	12,384	1,664	1,591	0
산업단지 기획 및 관리					16,150	0	16,150	0	5,500	10,650	0	0	0
동남권 방사선 의·과학 일 반산업단지 기반시설 조성 사업	Y	N	계	16,150	0	16,150	0	5,500	10,650	0	0	0	0
			시 도 비	16,150	0	16,150	0	5,500	10,650	0	0	0	
			(민자 등)	16,150	0	16,150	5,500	10,650	0	0	0	0	
공업지역 등 재정비					6,439	0	6,439	0	1,450	1,734	1,664	1,591	0
공업지역 등 기업환경개선 사업	N	N	계	6,439	0	6,439	0	1,450	1,734	1,664	1,591	0	
			시 도 비	6,439	0	6,439	0	1,450	1,734	1,664	1,591	0	
산업단지 용수공급					9,000	6,020	2,980	0	2,980	0	0	0	0
산업단지 상수도시설 설치					9,000	6,020	2,980	0	2,980	0	0	0	0
의·과학 산업단지 용수공급	Y	N	N	계	9,000	6,020	2,980	0	2,980	0	0	0	0
				지 특보조금	9,000	6,020	2,980	0	2,980	0	0	0	0